

The logo features a large, thick circular ring with a color gradient from light blue on the left to bright yellow on the right. The text "RENOVA" is centered within the ring in white, and "ENERGIA" is centered below it in yellow.

**RENOVA**  
ENERGIA

# **Apresentação de Resultados 1T13**

Formalização de acordo com a Alstom, por meio de um contrato de parceria, para o fornecimento de equipamentos totalizando 1,2 GW de capacidade instalada em energia eólica.

### Principais vantagens da parceria entre Renova e Alstom:

#### Ganho de escala

- Grandes volumes de compra de equipamentos e serviços de O&M de longo prazo, permitem economias de escala nos projetos eólicos.

#### Desenvolvimento tecnológico diferenciado

- Customização dos equipamentos para as condições específicas dos projetos da Renova, gera maior eficiência na produção de energia.

#### Economias e mitigação de riscos de logística

- Grande escala permite que a cadeia produtiva se instale próxima dos parques da Renova.

#### Alinhamento estratégico com fornecedor de primeira linha

- Parceria de longo prazo com a Alstom para suportar o plano de crescimento da Companhia.

Alto Sertão II: os parques eólicos do LER 2010 e do A-3 de 2011 formam o complexo eólico Alto Sertão II, com capacidade instalada de 386,1 MW.

Status: (i) liberação total dos empréstimos pontes no valor de R\$300,0 milhões (última parcela de R\$150,0 milhões liberada em abril);

(ii) obras dentro do cronograma, já foram concretadas 44 bases de aerogeradores (de 230 no total) e início da instalação das torres.



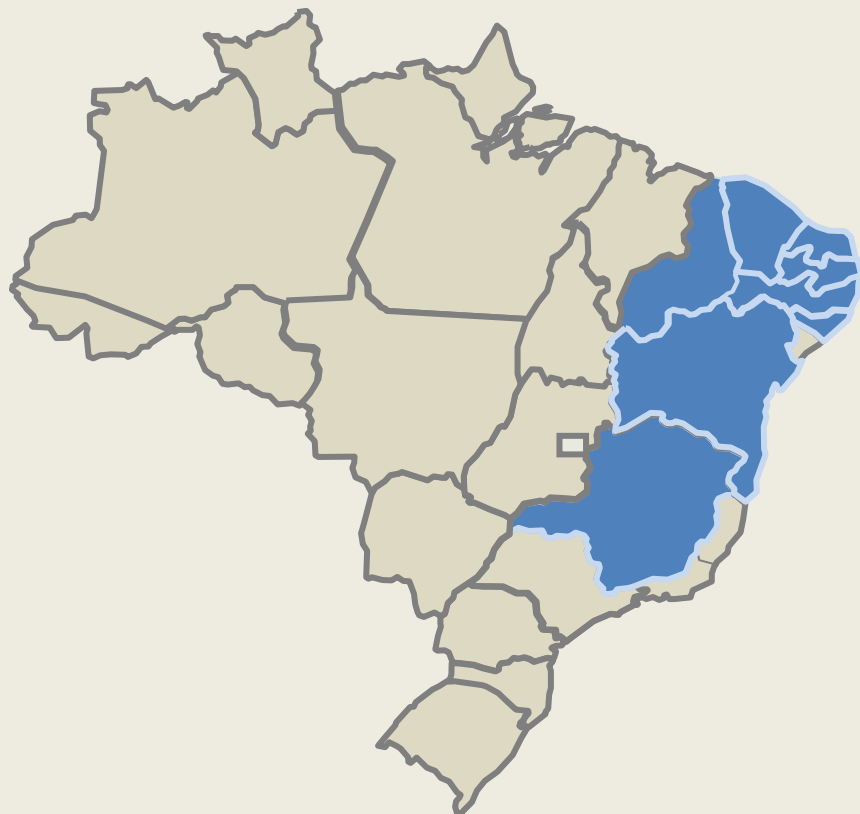
### Solar

- Início da operação da primeira planta solar da Companhia, no modelo de geração distribuída, com capacidade instalada de 25,65 KWp.  
A planta foi instalada na mineradora de ouro Yamana Gold, localizada em Goiás.



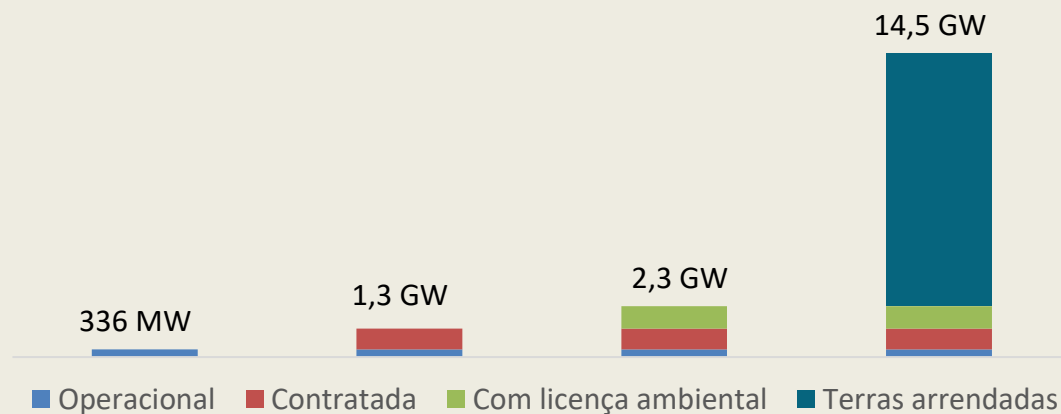
- Em fevereiro, a Renova solicitou à Aneel outorga de oito usinas fotovoltaicas, com capacidade instalada de 241,9 MWp, no sudoeste da Bahia.

### Apresentação do pipeline de novos projetos eólicos da Companhia



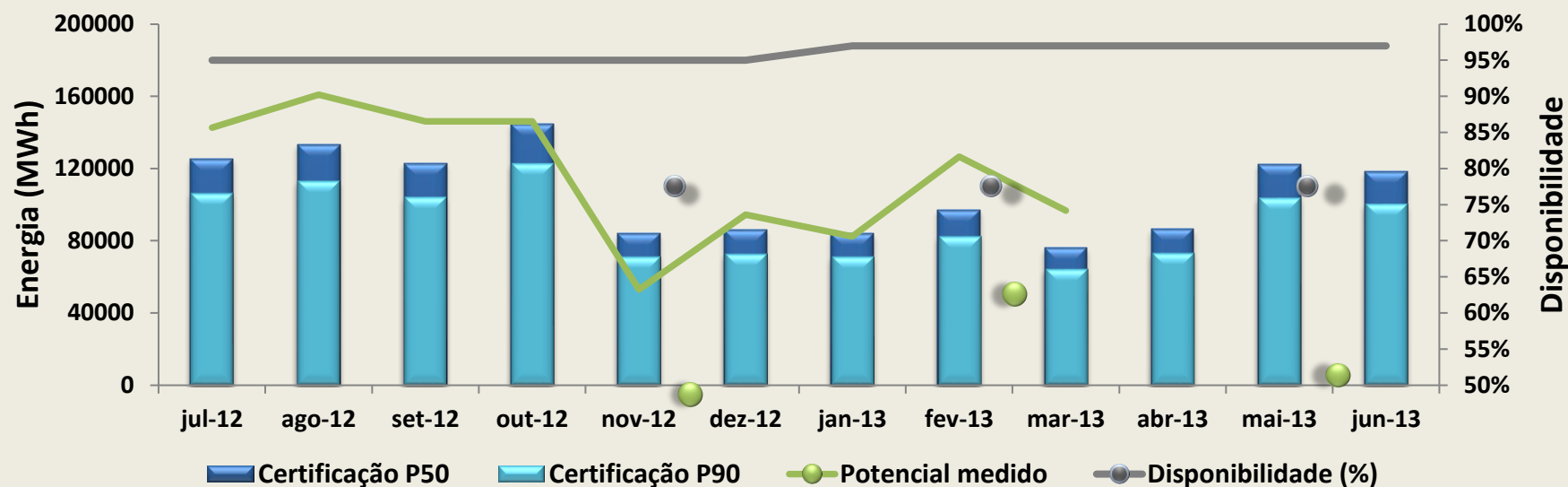
- Capacidade instalada de energia eólica contratada: 1,2 GW
- Capacidade instalada de energia eólica adicional em terras arrendadas: 12,2 GW
- Capacidade adicional já com licença de localização: 993,6 MW
- Estados: Bahia, Ceará, Rio Grande do Norte, Pernambuco, Paraíba, Alagoas e Minas Gerais

#### Potencial Eólico

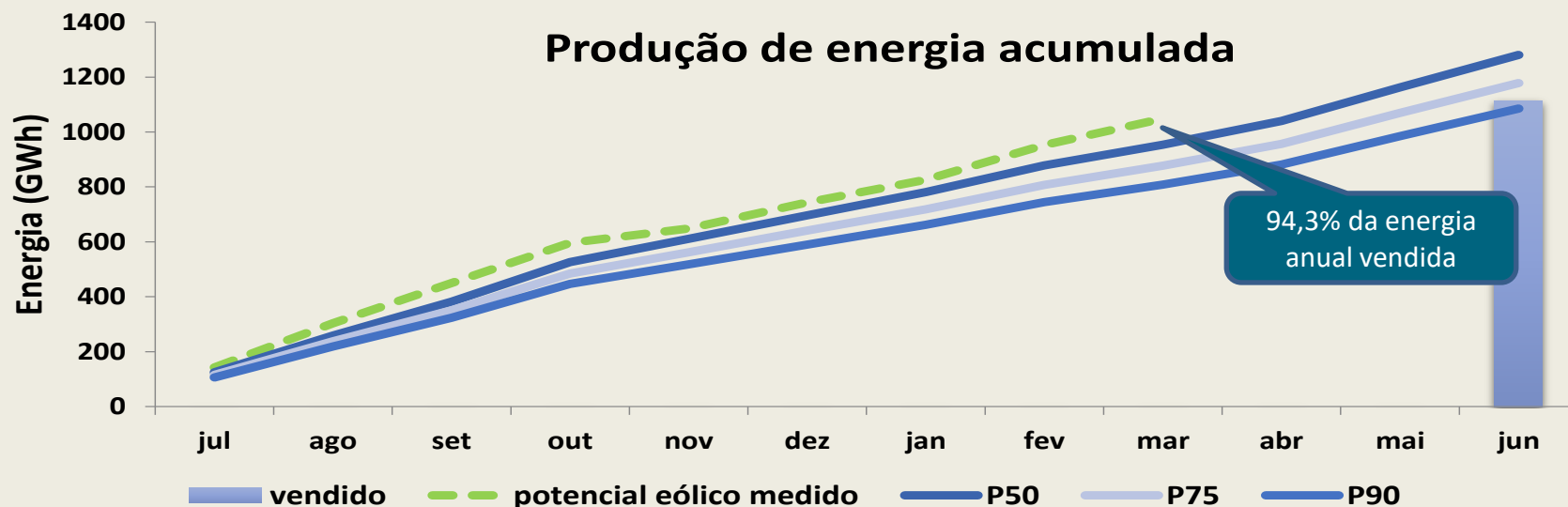


## Atualização do potencial eólico medido do Alto Sertão I

### Produção de energia mensal

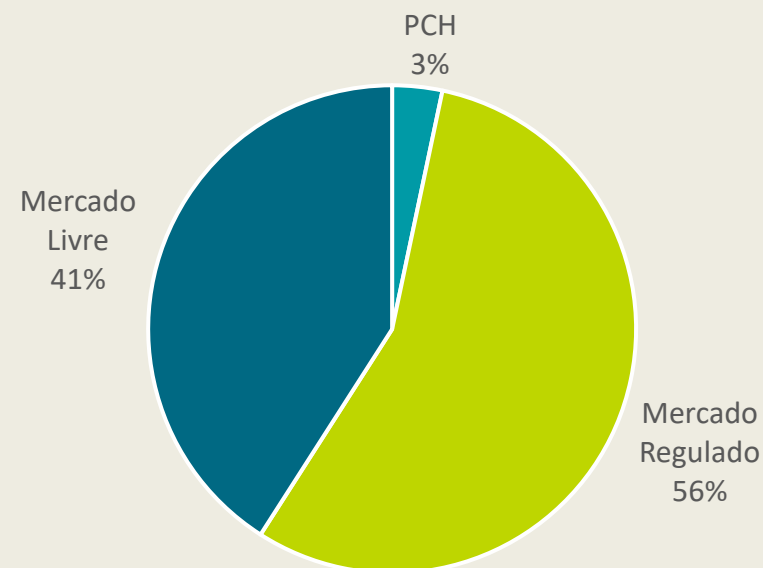
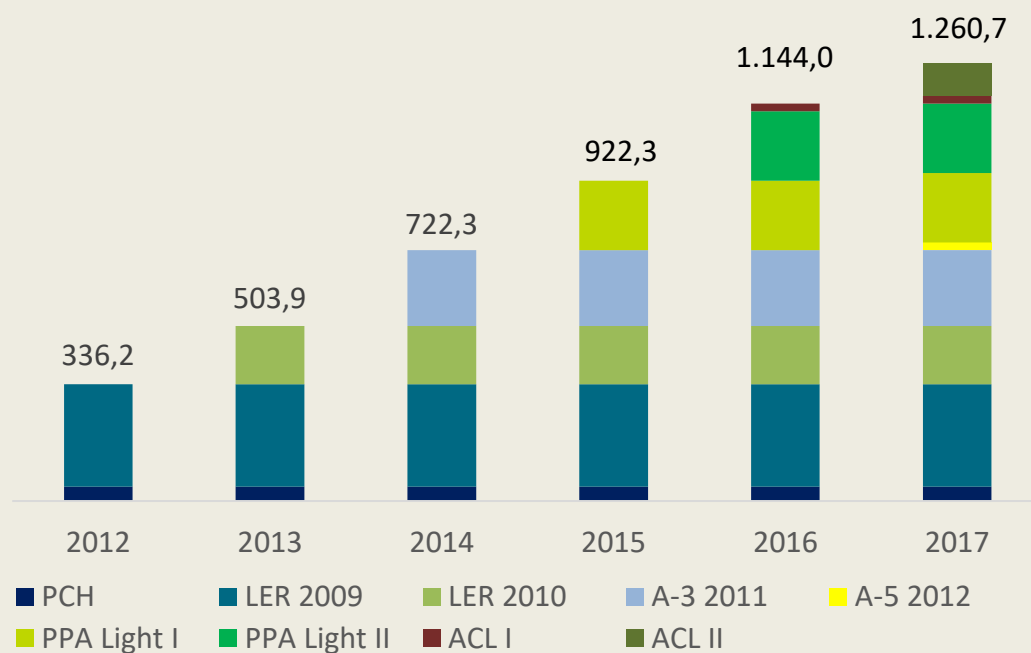


### Produção de energia acumulada





## Capacidade Instalada (MW)



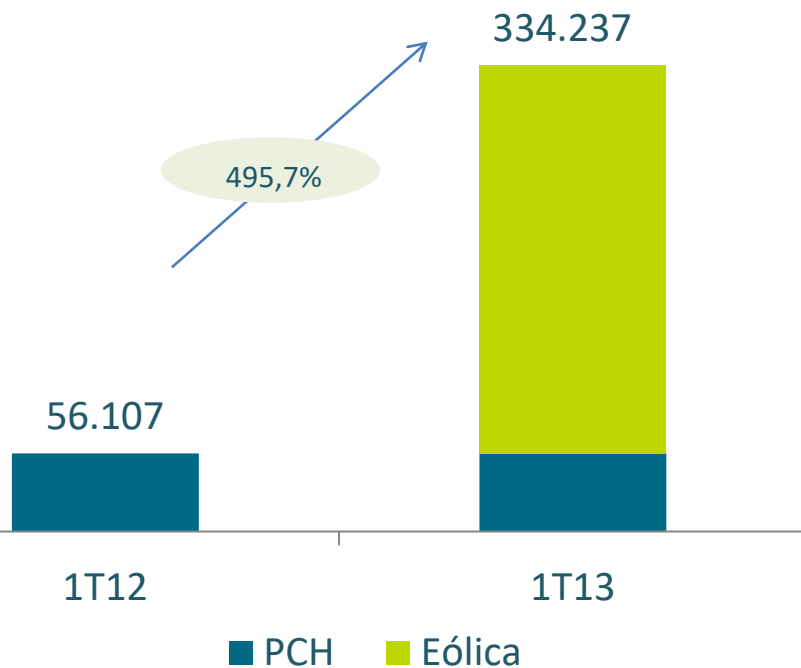


# Resultados Financeiros 1T13

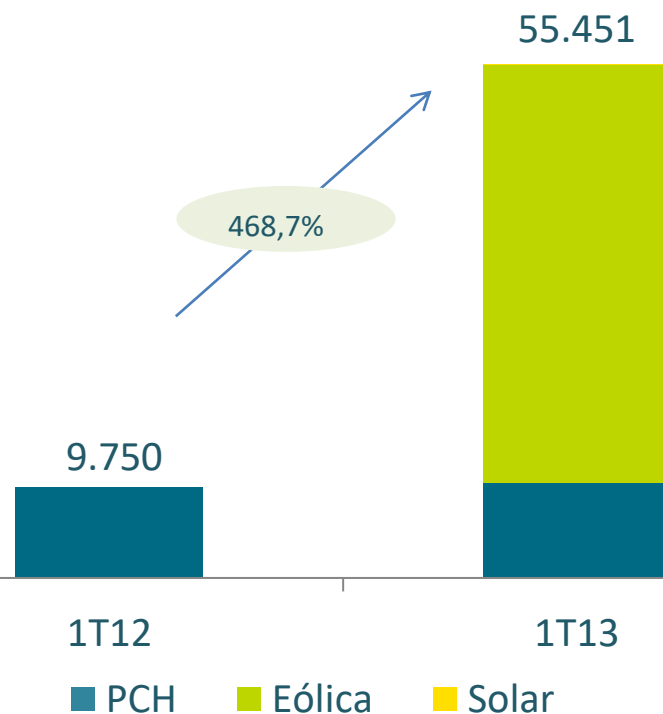
# Demonstração de Resultados 1T13

Renova Energia S.A.			
(Valores em R\$ mil)	1T13	1T12	Variação
Receita operacional bruta	57.546	10.119	468,7%
(-) Impostos - PIS, COFINS e ICMS	(2.095)	(369)	467,8%
<b>Receita operacional líquida (ROL)</b>	<b>55.451</b>	<b>9.750</b>	<b>468,73%</b>
Custos não gerenciáveis	(2.861)	(192)	1.390,1%
Custos gerenciáveis	(3.264)	(2.011)	62,3%
Depreciação	(16.945)	(1.645)	930,1%
<b>Lucro operacional</b>	<b>32.381</b>	<b>5.902</b>	<b>448,6%</b>
Despesas administrativas	(11.431)	(6.531)	75,0%
Depreciação administrativa	(240)	(165)	45,5%
Receitas/despesas financeiras	(18.626)	5.622	-431,3%
IR e CS	(2.785)	(1.157)	140,7%
<b>Lucro líquido</b>	<b>(701)</b>	<b>3.671</b>	<b>-119,1%</b>
<i>Margem líquida</i>	<i>-1,3%</i>	<i>37,7%</i>	<i>38,9 p.p.</i>
Energia vendida (MWh)	334.237	56.107	495,7%
<b>Número de empregados</b>	<b>196</b>	<b>122</b>	<b>60,7%</b>

## Energia Vendida (MWh)

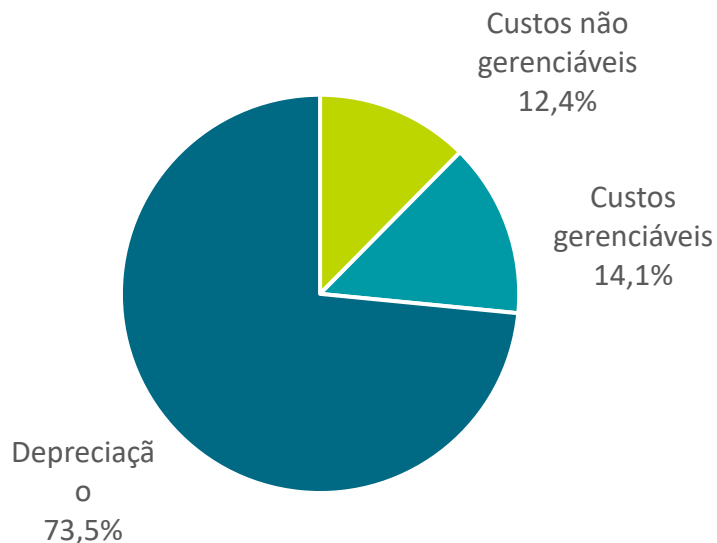


## ROL (R\$ mil)

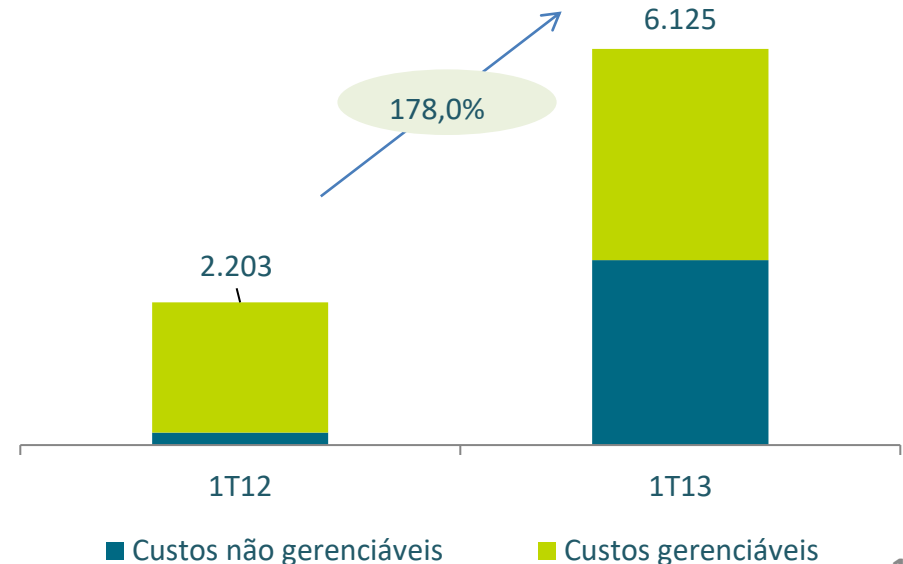


- **Custos não gerenciáveis:** crescimento em função da TUST do Alto Sertão I, que teve o faturamento iniciado em julho de 2012.
- **Custos gerenciáveis:** crescimento principalmente em função da inauguração do Alto Sertão I: (i) aumento de R\$0,6 milhão em serviços de terceiros (manutenção e preservação); (ii) aumento de R\$0,2 milhão em aluguéis e arrendamentos; (iii) R\$0,7 milhão em seguros de operação.
- **Depreciação:** aumento de 930,1% referente aos equipamentos do Alto Sertão I.

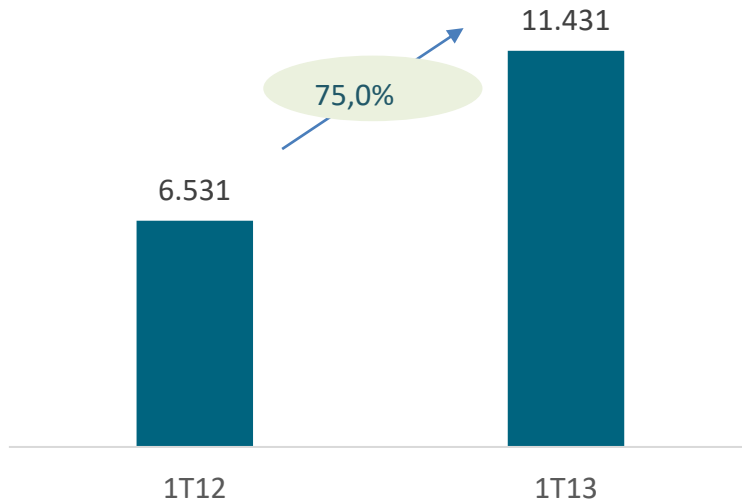
Custos consolidados 1T13



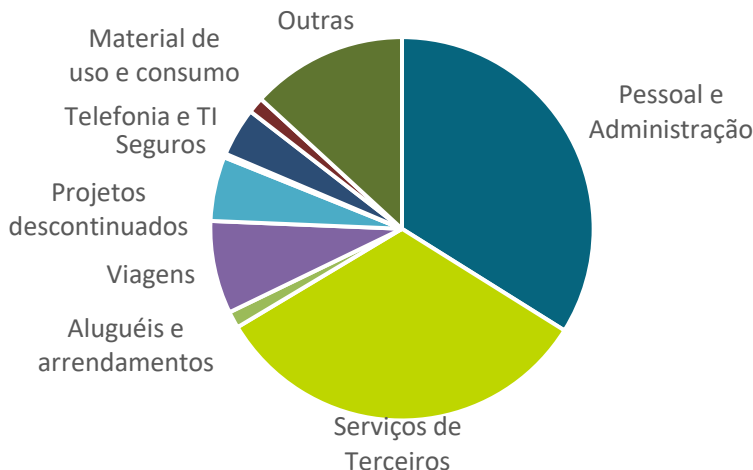
Custos, exceto depreciação (R\$ mil)



## Despesas, exceto depreciação



## Despesas 1T13



## Principais variações 1T13 x 1T12

- **Pessoal e administração:** crescimento em função de novos funcionários (de 122 para 196);
- **Serviços de terceiros:** crescimento principalmente em função de maiores gastos com advogados, publicações e consultorias;
- **Aluguéis e arrendamentos:** diminuição em função da nova estrutura de capitalização dos projetos;
- **Viagens:** aumento em função de prospecção de novos projetos e novos negócios
- **Outros:** crescimento em função de maiores gastos com eventos, fretes e taxas.

Renova Energia S.A			
(Valores em R\$ mil)	1T13	1T12	Variação
Receita operacional líquida (ROL)	55.451	9.750	468,7%
<b>Lucro líquido</b>	<b>(701)</b>	<b>3.671</b>	<b>-119,1%</b>
(+) IR e CS	2.785	1.157	140,7%
(+) Depreciação	17.185	1.810	849,4%
(+) Despesas Financeiras	26.623	2.905	816,5%
(-) Receitas Financeiras	(7.997)	(8.527)	-6,2%
<b>EBITDA</b>	<b>37.895</b>	<b>1.016</b>	<b>3629,8%</b>
Margem EBITDA	68,34%	10,42%	57,9 p.p.

- Crescimento da receita operacional líquida após o início do faturamento do Alto Sertão;
- Diluição de custos gerenciáveis e das despesas administrativas que passaram a representar, respectivamente, 5,9% e 20,6%, da receita líquida, enquanto que no mesmo período do ano anterior representavam 20,6% e 67,0%.

# Análise dos Principais Indicadores Econômicos e Financeiros

## Balanco Patrimonial

Valores em R\$ mil

### Ativo Consolidado

31/03/2013 31/12/2012 Variação

**Circulante** 508.129 669.298 -24,1%

Disponibilidade 445.028 608.122 -26,8%

Clientes 21.100 21.309 -1,0%

Outros 42.001 39.867 5,4%

**Não Circulante** 2.162.054 2.008.741 7,6%

Cauções e Depósitos 83.787 82.791 1,2%

Outros 958 977 -1,9%

Investimentos 70 70 0,0%

Imobilizado em serviço 1.491.412 1.507.775 -1,1%

Imobilizado em curso 585.827 417.128 40,4%

**Ativo Total** 2.670.183 2.678.039 -0,3%

### Passivo Consolidado

31/03/2013 31/12/2012 Variação

**Circulante** 357.093 370.299 -3,6%

Emp. e Financ. 216.810 198.201 9,4%

Fornecedores 126.140 159.391 -20,9%

Outros 14.143 12.707 11,3%

**Não Circulante** 1.322.381 1.316.343 0,5%

Emp. e Financ. 999.399 1.000.126 -0,1%

Debêntures 311.364 305.195 2,0%

Outros 11.618 11.022 5,4%

**Patrimônio Líquido** 990.709 991.397 -0,1%

Capital Social 981.458 981.445 0,0%

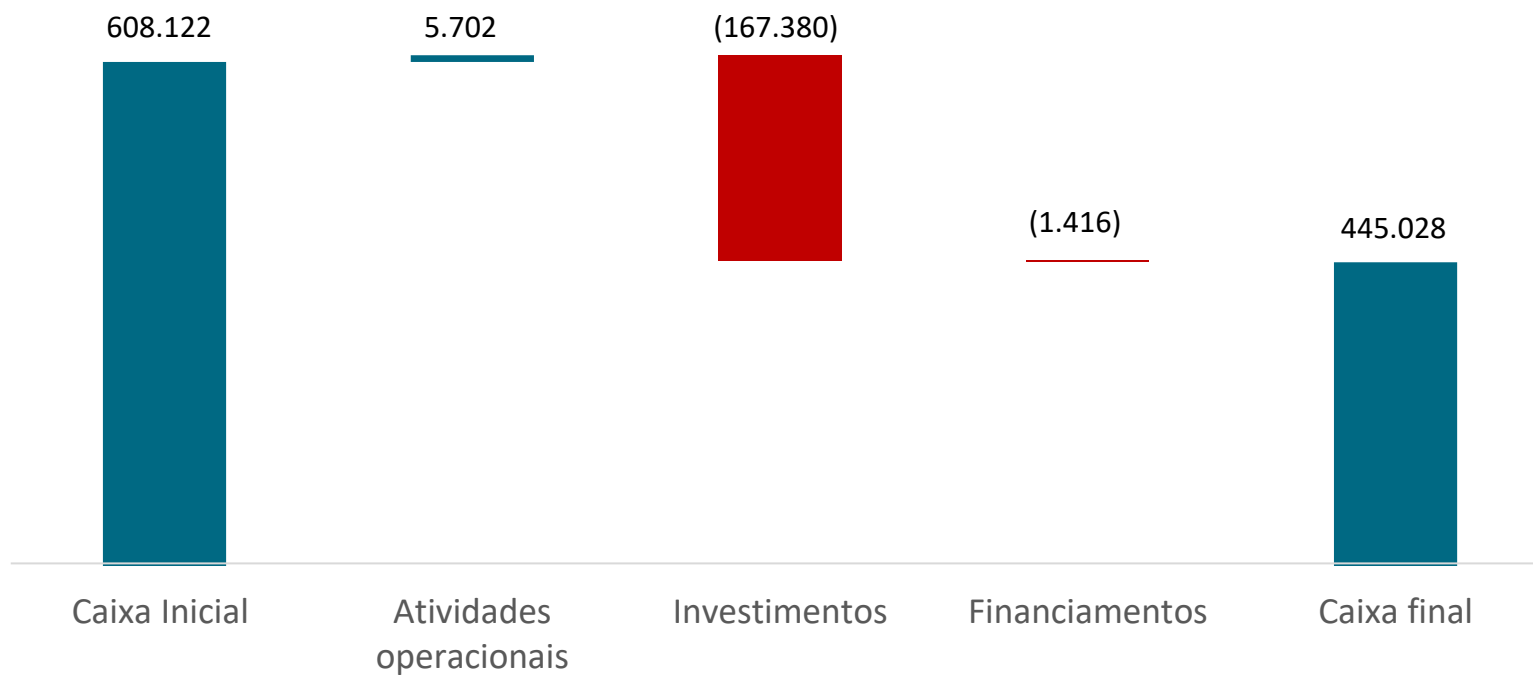
Reserva de Capital 52.275 52.275 0,0%

Prejuízos Acumulados (43.024) (42.323) 1,7%

**Passivo Total** 2.670.183 2.678.039 -0,3%



### Fluxo de Caixa 1T13

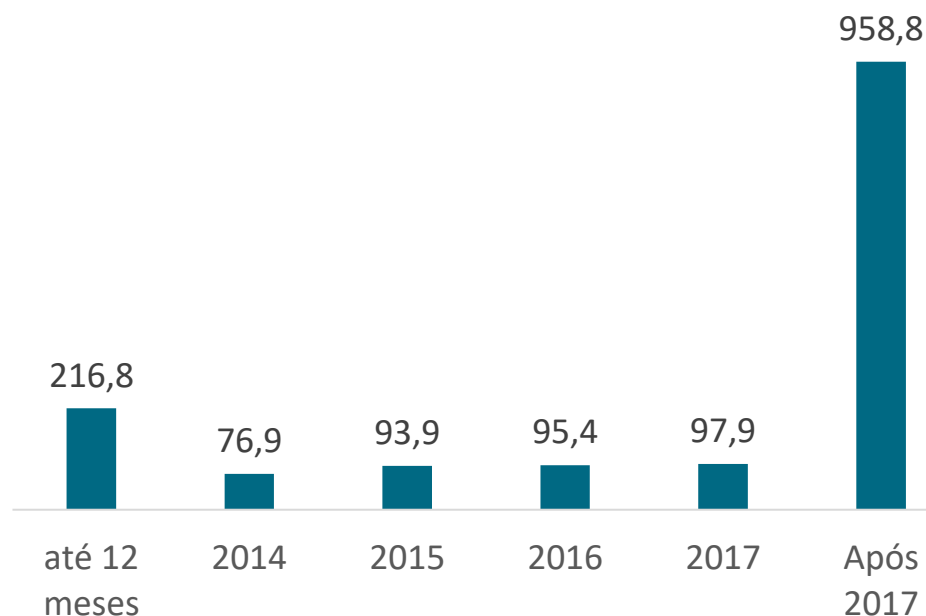


Evolução do Investimento em Imobilizado em Serviço			
(Valores em R\$ mil)	31/03/2013	31/12/2012	Var.%
Parques Eólicos	1.295.918	1.311.450	-1,2%
Energia Eólica - Torres de Medição	6.328	6.425	-1,5%
PCHs	182.260	183.270	-0,6%
Administrativo	6.906	6.630	4,2%
<b>Total</b>	<b>1.491.412</b>	<b>1.507.775</b>	<b>-1,1%</b>

Evolução do Investimento em Imobilizado em Curso			
(Valores em R\$ mil)	31/03/2013	31/12/2012	Var.%
Parques Eólicos	558.617	389.581	43,4%
Inventários PCHs	14.525	14.909	-2,6%
Projetos Básicos PCHs	12.685	12.638	0,4%
<b>Total</b>	<b>585.827</b>	<b>417.128</b>	<b>40,4%</b>

Contrato	Taxa	R\$ mil
BNDES Salvador Eólica	TJLP + 1,92%	641.486
BNDES (subcrédito social)	TJLP	1.264
BNDES Bahia Eólica	TJLP + 2,18%	320.130
BNDES (subcrédito social)	TJLP	2.853
BNDES Nova Renova	TJLP + 2,94%	153.032
BNB <sup>2</sup>	9,5% a.a.	107.366
Debêntures	123,45% do CDI	313.495
<b>Total do endividamento</b>		<b>1.539.626</b>
Custo de captação		(12.053)
<b>End. líquido dos custos</b>		<b>1.527.573</b>
Disponibilidades		(445.028)
<b>Dívida líquida<sup>3</sup></b>		<b>1.082.545</b>

Cronograma de Vencimentos  
(R\$ milhões)



<sup>1</sup> O total representa o valor contabilizado e juros gerados, além do custo de captação das operações.

<sup>2</sup> Os financiamentos possuem taxas de juros de 9,5% a.a. (podendo ser reduzido a 8,08% devido a 15% de bônus de adimplência).

<sup>3</sup> Além das Disponibilidades, a Companhia possui R\$109.260 mil em conta garantia (Cauções e Depósitos).

## Desempenho relativo aos últimos 12 meses

