

Índice

Dados da Empresa

Composição do Capital	1
-----------------------	---

DFs Individuais

Balanço Patrimonial Ativo	2
Balanço Patrimonial Passivo	3
Demonstração do Resultado	5
Demonstração do Resultado Abrangente	6
Demonstração do Fluxo de Caixa (Método Indireto)	7

Demonstração das Mutações do Patrimônio Líquido

DMPL - 01/01/2023 à 30/09/2023	9
DMPL - 01/01/2022 à 30/09/2022	10
Demonstração de Valor Adicionado	11

DFs Consolidadas

Balanço Patrimonial Ativo	12
Balanço Patrimonial Passivo	13
Demonstração do Resultado	15
Demonstração do Resultado Abrangente	16
Demonstração do Fluxo de Caixa (Método Indireto)	17

Demonstração das Mutações do Patrimônio Líquido

DMPL - 01/01/2023 à 30/09/2023	19
DMPL - 01/01/2022 à 30/09/2022	20
Demonstração de Valor Adicionado	21

Comentário do Desempenho	22
--------------------------	----

Notas Explicativas	39
--------------------	----

Comentário Sobre o Comportamento das Projeções Empresariais	115
---	-----

Pareceres e Declarações

Relatório da Revisão Especial - Sem Ressalva	116
Declaração dos Diretores sobre as Demonstrações Financeiras	118
Declaração dos Diretores sobre o Relatório do Auditor Independente	119

Dados da Empresa / Composição do Capital

Número de Ações (Unidades)	Trimestre Atual 30/09/2023
Do Capital Integralizado	
Ordinárias	124.741.981
Preferenciais	124.741.975
Total	249.483.956
Em Tesouraria	
Ordinárias	0
Preferenciais	0
Total	0

DFs Individuais / Balanço Patrimonial Ativo**(Reais Mil)**

Código da Conta	Descrição da Conta	Trimestre Atual 30/09/2023	Exercício Anterior 31/12/2022
1	Ativo Total	1.506.318	1.641.934
1.01	Ativo Circulante	52.961	77.579
1.01.01	Caixa e Equivalentes de Caixa	462	249
1.01.06	Tributos a Recuperar	2.471	2.753
1.01.06.01	Tributos Correntes a Recuperar	2.471	2.753
1.01.06.01.01	Ativo Fiscal Corrente	2.471	2.753
1.01.07	Despesas Antecipadas	541	1.068
1.01.07.01	Adiantamento a Fornecedores	541	1.068
1.01.08	Outros Ativos Circulantes	49.487	73.509
1.01.08.03	Outros	49.487	73.509
1.01.08.03.01	Outros Créditos	2.760	211
1.01.08.03.04	Partes Relacionadas	46.230	73.200
1.01.08.03.05	Ativos Classificados como Mantidos para Venda	262	0
1.01.08.03.06	Despesas Antecipadas	235	98
1.02	Ativo Não Circulante	1.453.357	1.564.355
1.02.01	Ativo Realizável a Longo Prazo	142.104	157.150
1.02.01.03	Aplicações Financeiras Avaliadas ao Custo Amortizado	299	278
1.02.01.03.01	Titulos Mantidos até o Vencimento	299	278
1.02.01.09	Créditos com Partes Relacionadas	139.409	148.810
1.02.01.09.02	Créditos com Controladas	139.409	148.810
1.02.01.10	Outros Ativos Não Circulantes	2.396	8.062
1.02.01.10.03	Outros créditos	60	60
1.02.01.10.04	Depósitos Judiciais	2.336	8.002
1.02.02	Investimentos	1.197.541	1.300.615
1.02.02.01	Participações Societárias	1.197.541	1.300.615
1.02.02.01.02	Participações em Controladas	1.197.541	1.300.615
1.02.03	Imobilizado	113.712	106.590
1.02.03.01	Imobilizado em Operação	0	2.546
1.02.03.02	Direito de Uso em Arrendamento	0	5.765
1.02.03.03	Imobilizado em Andamento	113.712	98.279

DFs Individuais / Balanço Patrimonial Passivo**(Reais Mil)**

Código da Conta	Descrição da Conta	Trimestre Atual 30/09/2023	Exercício Anterior 31/12/2022
2	Passivo Total	1.506.318	1.641.934
2.01	Passivo Circulante	144.080	145.667
2.01.01	Obrigações Sociais e Trabalhistas	5.739	8.221
2.01.01.02	Obrigações Trabalhistas	5.739	8.221
2.01.02	Fornecedores	3.647	10.250
2.01.02.01	Fornecedores Nacionais	3.647	10.250
2.01.03	Obrigações Fiscais	5.143	4.824
2.01.03.01	Obrigações Fiscais Federais	5.143	4.823
2.01.03.01.02	Obrigações Fiscais Federais	5.143	4.823
2.01.03.03	Obrigações Fiscais Municipais	0	1
2.01.04	Empréstimos e Financiamentos	3.179	1.425
2.01.04.01	Empréstimos e Financiamentos	3.179	1.425
2.01.04.01.01	Em Moeda Nacional	3.179	1.425
2.01.05	Outras Obrigações	126.045	120.947
2.01.05.01	Passivos com Partes Relacionadas	30.486	30.486
2.01.05.01.02	Débitos com Controladas	30.486	30.486
2.01.05.02	Outros	95.559	90.461
2.01.05.02.04	Arrendamentos a pagar	3.349	3.258
2.01.05.02.05	Outras Contas a Pagar	92.210	87.203
2.01.07	Passivos sobre Ativos Não-Correntes a Venda e Descontinuados	327	0
2.01.07.02	Passivos sobre Ativos de Operações Descontinuadas	327	0
2.02	Passivo Não Circulante	555.074	585.305
2.02.01	Empréstimos e Financiamentos	83.597	92.226
2.02.01.01	Empréstimos e Financiamentos	26.332	31.091
2.02.01.01.01	Em Moeda Nacional	26.332	31.091
2.02.01.02	Debêntures	57.265	61.135
2.02.01.02.01	Debêntures privdas	57.265	61.135
2.02.02	Outras Obrigações	79.915	110.952
2.02.02.01	Passivos com Partes Relacionadas	3.340	0
2.02.02.01.02	Débitos com Controladas	3.340	0
2.02.02.02	Outros	76.575	110.952
2.02.02.02.03	Tributos a recolher	178	5.020
2.02.02.02.04	Arrendamentos a pagar	7.062	7.705
2.02.02.02.05	Fornecedores	20.621	22.366
2.02.02.02.06	Outras contas a pagar	48.714	75.861
2.02.04	Provisões	391.562	382.127
2.02.04.01	Provisões Fiscais Previdenciárias Trabalhistas e Cíveis	119.172	113.416
2.02.04.01.01	Provisões Fiscais	110.852	103.655
2.02.04.01.02	Provisões Previdenciárias e Trabalhistas	2.778	3.517
2.02.04.01.04	Provisões Cíveis	4.977	5.582
2.02.04.01.05	Provisões Administrativas	565	662
2.02.04.02	Outras Provisões	272.390	268.711
2.02.04.02.04	Provisões para perda sobre investimento	272.390	268.711
2.03	Patrimônio Líquido	807.164	910.962
2.03.01	Capital Social Realizado	4.128.637	4.097.341

DFs Individuais / Balanço Patrimonial Passivo**(Reais Mil)**

Código da Conta	Descrição da Conta	Trimestre Atual 30/09/2023	Exercício Anterior 31/12/2022
2.03.01.01	Capital Social	4.170.394	4.139.098
2.03.01.02	Gasto na emissão de ações	-41.757	-41.757
2.03.02	Reservas de Capital	1	1
2.03.02.07	Reserva de Capital	1	1
2.03.05	Lucros/Prejuízos Acumulados	-3.321.474	-3.186.380

DFs Individuais / Demonstração do Resultado**(Reais Mil)**

Código da Conta	Descrição da Conta	Trimestre Atual 01/07/2023 à 30/09/2023	Acumulado do Atual Exercício 01/01/2023 à 30/09/2023	Igual Trimestre do Exercício Anterior 01/07/2022 à 30/09/2022	Acumulado do Exercício Anterior 01/01/2022 à 30/09/2022
3.02	Custo dos Bens e/ou Serviços Vendidos	-29	-85	-21	-62
3.02.03	Depreciação e Amortização	-29	-85	-21	-62
3.03	Resultado Bruto	-29	-85	-21	-62
3.04	Despesas/Receitas Operacionais	-42.402	-118.958	7.331	117.694
3.04.02	Despesas Gerais e Administrativas	-5.315	-9.697	-4.747	-4.882
3.04.05	Outras Despesas Operacionais	2.702	1.705	-349	-1.298
3.04.05.02	Outras Despesas Operacionais	3.713	4.959	53	-120
3.04.05.03	Depreciações e Amortizações	-1.011	-3.254	-402	-1.178
3.04.06	Resultado de Equivalência Patrimonial	-39.789	-110.966	12.427	123.874
3.04.06.01	Resultado de equivalência patrimonial	-39.789	-117.768	-36.179	-101.446
3.04.06.04	Ganho (Perda) na alienação de ativos	0	6.802	48.606	225.320
3.05	Resultado Antes do Resultado Financeiro e dos Tributos	-42.431	-119.043	7.310	117.632
3.06	Resultado Financeiro	-5.492	-18.897	-24.570	-90.795
3.06.01	Receitas Financeiras	729	2.265	2.280	7.622
3.06.02	Despesas Financeiras	-6.221	-21.162	-26.850	-98.417
3.07	Resultado Antes dos Tributos sobre o Lucro	-47.923	-137.940	-17.260	26.837
3.08	Imposto de Renda e Contribuição Social sobre o Lucro	0	2.846	0	0
3.08.02	Diferido	0	2.846	0	0
3.09	Resultado Líquido das Operações Continuadas	-47.923	-135.094	-17.260	26.837
3.11	Lucro/Prejuízo do Período	-47.923	-135.094	-17.260	26.837
3.99	Lucro por Ação - (Reais / Ação)				
3.99.01	Lucro Básico por Ação				
3.99.01.01	ON	0	0	-0,14	0,21
3.99.02	Lucro Diluído por Ação				
3.99.02.01	ON	0	0	-0,14	0,21

DFs Individuais / Demonstração do Resultado Abrangente

(Reais Mil)

Código da Conta	Descrição da Conta	Trimestre Atual 01/07/2023 à 30/09/2023	Acumulado do Atual Exercício 01/01/2023 à 30/09/2023	Igual Trimestre do Exercício Anterior 01/07/2022 à 30/09/2022	Acumulado do Exercício Anterior 01/01/2022 à 30/09/2022
4.01	Lucro Líquido do Período	-47.923	-135.094	-17.260	26.837
4.03	Resultado Abrangente do Período	-47.923	-135.094	-17.260	26.837

DFs Individuais / Demonstração do Fluxo de Caixa (Método Indireto)**(Reais Mil)**

Código da Conta	Descrição da Conta	Acumulado do Atual Exercício 01/01/2023 à 30/09/2023	Acumulado do Exercício Anterior 01/01/2022 à 30/09/2022
6.01	Caixa Líquido Atividades Operacionais	-31.527	-129.107
6.01.01	Caixa Gerado nas Operações	-7.481	-18.134
6.01.01.01	(Prejuízo) lucro do período	-135.094	26.837
6.01.01.02	Depreciação e Amortização	3.339	1.240
6.01.01.03	Juros líquido sobre partes relacionadas	-2.071	58.205
6.01.01.04	Juros sobre contas a pagar	8.457	1.382
6.01.01.05	Juros sobre cauções	-51	-4.818
6.01.01.06	Resultado de Equivalência Patrimonial	117.768	101.446
6.01.01.07	Ganho na alienação de ativos	-6.878	-232.300
6.01.01.09	Encargos sobre empréstimos, financiamentos e debêntures	3.459	23.920
6.01.01.10	Comissões e outras penalidades	0	384
6.01.01.13	Provisão para riscos cíveis, fiscais e trabalhistas	6.387	3.287
6.01.01.15	Juros sobre passivo de arrendamento	195	2.399
6.01.01.17	Créditos fiscais - Base negativa CSLL	-2.846	0
6.01.01.20	Atualização depósitos judiciais	-146	-116
6.01.02	Variações nos Ativos e Passivos	-16.599	-44.458
6.01.02.01	(Aumento) em impostos a recuperar	282	-1.415
6.01.02.02	(Aumento) em despesas antecipadas	-137	-173
6.01.02.03	(Redução) aumento em fornecedores	-11.904	-30.850
6.01.02.04	(Redução) aumento em impostos e contr. sociais a recolher	-1.445	-3.225
6.01.02.06	(Aumento) redução em adiantamentos	527	653
6.01.02.07	(Redução) aumento em salários, férias e 13 a pagar	-7.167	-4.421
6.01.02.08	(Aumento) redução em outras contas a receber	-2.549	283
6.01.02.09	(Redução) aumento em outras contas a pagar	4.189	-273
6.01.02.14	(Aumento) redução em Depósitos judiciais	1.605	-5.037
6.01.03	Outros	-7.447	-66.515
6.01.03.01	Pagamento de Juros sobre empréstimos	-6.682	-60.728
6.01.03.02	Pagamentos de Imposto de Renda e Contribuição Social	-134	-201
6.01.03.03	Pagamentos de Contingências	-631	-5.586
6.02	Caixa Líquido Atividades de Investimento	31.480	108.805
6.02.01	Aquisição de ativo imobilizado em serviço	0	-497
6.02.02	Aquisição de ativo imobilizado em curso	-4.923	-9.266
6.02.04	Recursos para futuro aumento de capital	-15.496	-212.942
6.02.06	Aportes de capital em investidas	-378	0
6.02.07	Mútuo com partes relacionadas	44.616	-24.952
6.02.08	Aplicações financeiras	30	4.801
6.02.10	Debentures Privadas	0	-27.517
6.02.11	Recebimento na alienação de ativos	7.631	379.178
6.03	Caixa Líquido Atividades de Financiamento	260	-195.102
6.03.04	Mútuo com partes relacionadas	3.305	-4.080
6.03.05	Integralização de ações	62	90
6.03.09	Pagamento de empréstimos e financiamentos	555	-187.109
6.03.11	Pagamento de passivos de arrendamento	-3.662	-4.003
6.05	Aumento (Redução) de Caixa e Equivalentes	213	-215.404
6.05.01	Saldo Inicial de Caixa e Equivalentes	249	234.209

DFs Individuais / Demonstração do Fluxo de Caixa (Método Indireto)

(Reais Mil)

Código da Conta	Descrição da Conta	Acumulado do Atual Exercício 01/01/2023 à 30/09/2023	Acumulado do Exercício Anterior 01/01/2022 à 30/09/2022
6.05.02	Saldo Final de Caixa e Equivalentes	462	18.805

DFs Individuais / Demonstração das Mutações do Patrimônio Líquido / DMPL - 01/01/2023 à 30/09/2023

(Reais Mil)

Código da Conta	Descrição da Conta	Capital Social Integralizado	Reservas de Capital, Opções Outorgadas e Ações em Tesouraria	Reservas de Lucro	Lucros ou Prejuízos Acumulados	Outros Resultados Abrangentes	Patrimônio Líquido
5.01	Saldos Iniciais	4.139.098	-41.757	1	-3.186.380	0	910.962
5.03	Saldos Iniciais Ajustados	4.139.098	-41.757	1	-3.186.380	0	910.962
5.04	Transações de Capital com os Sócios	0	31.296	0	0	0	31.296
5.04.01	Aumentos de Capital	0	31.296	0	0	0	31.296
5.05	Resultado Abrangente Total	0	0	0	-135.094	0	-135.094
5.05.01	Lucro Líquido do Período	0	0	0	-135.094	0	-135.094
5.07	Saldos Finais	4.139.098	-10.461	1	-3.321.474	0	807.164

DFs Individuais / Demonstração das Mutações do Patrimônio Líquido / DMPL - 01/01/2022 à 30/09/2022

(Reais Mil)

Código da Conta	Descrição da Conta	Capital Social Integralizado	Reservas de Capital, Opções Outorgadas e Ações em Tesouraria	Reservas de Lucro	Lucros ou Prejuízos Acumulados	Outros Resultados Abrangentes	Patrimônio Líquido
5.01	Saldos Iniciais	3.308.179	1	0	-3.963.500	0	-655.320
5.03	Saldos Iniciais Ajustados	3.308.179	1	0	-3.963.500	0	-655.320
5.04	Transações de Capital com os Sócios	789.162	0	0	0	0	789.162
5.04.01	Aumentos de Capital	789.162	0	0	0	0	789.162
5.05	Resultado Abrangente Total	0	0	0	26.837	0	26.837
5.05.01	Lucro Líquido do Período	0	0	0	26.837	0	26.837
5.07	Saldos Finais	4.097.341	1	0	-3.936.663	0	160.679

DFs Individuais / Demonstração de Valor Adicionado**(Reais Mil)**

Código da Conta	Descrição da Conta	Acumulado do Atual Exercício 01/01/2023 à 30/09/2023	Acumulado do Exercício Anterior 01/01/2022 à 30/09/2022
7.01	Receitas	4.726	2.296
7.01.02	Outras Receitas	4.726	2.296
7.02	Insumos Adquiridos de Terceiros	-5.787	-3.586
7.02.02	Materiais, Energia, Servs. de Terceiros e Outros	-5.787	-3.586
7.03	Valor Adicionado Bruto	-1.061	-1.290
7.04	Retenções	-3.339	-1.240
7.04.01	Depreciação, Amortização e Exaustão	-3.339	-1.240
7.05	Valor Adicionado Líquido Produzido	-4.400	-2.530
7.06	Vlr Adicionado Recebido em Transferência	-108.590	131.868
7.06.01	Resultado de Equivalência Patrimonial	-117.768	-101.446
7.06.02	Receitas Financeiras	2.376	7.994
7.06.03	Outros	6.802	225.320
7.06.03.02	Efeito da alienação de ativo disponiveis para venda	6.802	225.320
7.07	Valor Adicionado Total a Distribuir	-112.990	129.338
7.08	Distribuição do Valor Adicionado	-112.990	129.338
7.08.01	Pessoal	7.217	3.092
7.08.01.01	Remuneração Direta	3.696	1.099
7.08.01.02	Benefícios	981	521
7.08.01.03	F.G.T.S.	703	324
7.08.01.04	Outros	1.837	1.148
7.08.01.04.01	Honorários da Diretoria	1.837	1.148
7.08.02	Impostos, Taxas e Contribuições	-1.451	1.180
7.08.02.01	Federais	-1.451	1.180
7.08.03	Remuneração de Capitais de Terceiros	16.338	98.229
7.08.03.01	Juros	12.089	86.676
7.08.03.02	Aluguéis	79	4
7.08.03.03	Outras	4.170	11.549
7.08.04	Remuneração de Capitais Próprios	-135.094	26.837
7.08.04.03	Lucros Retidos / Prejuízo do Período	-135.094	26.837

DFs Consolidadas / Balanço Patrimonial Ativo**(Reais Mil)**

Código da Conta	Descrição da Conta	Trimestre Atual 30/09/2023	Exercício Anterior 31/12/2022
1	Ativo Total	2.732.437	2.814.419
1.01	Ativo Circulante	89.378	116.702
1.01.01	Caixa e Equivalentes de Caixa	27.578	63.773
1.01.02	Aplicações Financeiras	4.638	4.282
1.01.02.01	Aplicações Financeiras Avaliadas a Valor Justo através do Resultado	4.638	4.282
1.01.02.01.03	Aplicações Financeiras Avaliadas a Valor Justo através do Resultado	4.638	4.282
1.01.03	Contas a Receber	28.356	30.367
1.01.03.01	Clientes	28.356	30.367
1.01.06	Tributos a Recuperar	16.938	13.032
1.01.06.01	Tributos Correntes a Recuperar	16.938	13.032
1.01.07	Despesas Antecipadas	1.734	1.127
1.01.07.01	Adiantamento a Fornecedores	1.734	1.127
1.01.08	Outros Ativos Circulantes	10.134	4.121
1.01.08.03	Outros	10.134	4.121
1.01.08.03.01	Outros Créditos	2.815	289
1.01.08.03.03	Ativos Classificados como Mantidos para Venda	262	0
1.01.08.03.05	Despesas antecipadas	7.057	3.832
1.02	Ativo Não Circulante	2.643.059	2.697.717
1.02.01	Ativo Realizável a Longo Prazo	7.838	11.116
1.02.01.03	Aplicações Financeiras Avaliadas ao Custo Amortizado	299	278
1.02.01.03.01	Títulos Mantidos até o Vencimento	299	278
1.02.01.07	Tributos Diferidos	3.032	1.327
1.02.01.10	Outros Ativos Não Circulantes	4.507	9.511
1.02.01.10.04	Outros Créditos	60	60
1.02.01.10.06	Depósitos Judiciais	4.447	9.451
1.02.03	Imobilizado	2.635.221	2.686.601
1.02.03.01	Imobilizado em Operação	2.405.107	2.476.730
1.02.03.02	Direito de Uso em Arrendamento	19.884	21.022
1.02.03.03	Imobilizado em Andamento	210.230	188.849

DFs Consolidadas / Balanço Patrimonial Passivo**(Reais Mil)**

Código da Conta	Descrição da Conta	Trimestre Atual 30/09/2023	Exercício Anterior 31/12/2022
2	Passivo Total	2.732.437	2.814.419
2.01	Passivo Circulante	462.239	341.621
2.01.01	Obrigações Sociais e Trabalhistas	6.650	9.111
2.01.01.02	Obrigações Trabalhistas	6.650	9.111
2.01.02	Fornecedores	59.332	58.392
2.01.02.01	Fornecedores Nacionais	59.332	58.392
2.01.03	Obrigações Fiscais	13.509	15.509
2.01.03.01	Obrigações Fiscais Federais	13.162	15.148
2.01.03.01.02	Obrigações Fiscais Federais	13.162	15.148
2.01.03.02	Obrigações Fiscais Estaduais	347	32
2.01.03.03	Obrigações Fiscais Municipais	0	329
2.01.04	Empréstimos e Financiamentos	150.157	49.939
2.01.04.01	Empréstimos e Financiamentos	150.157	49.939
2.01.04.01.01	Em Moeda Nacional	150.157	49.939
2.01.05	Outras Obrigações	232.264	208.670
2.01.05.02	Outros	232.264	208.670
2.01.05.02.04	Outras Contas a Pagar	172.539	167.363
2.01.05.02.06	Contas a pagar - CCEE/ Eletrobrás	55.871	37.621
2.01.05.02.07	Arrendamentos a pagar	3.854	3.686
2.01.07	Passivos sobre Ativos Não-Correntes a Venda e Descontinuados	327	0
2.01.07.02	Passivos sobre Ativos de Operações Descontinuadas	327	0
2.02	Passivo Não Circulante	1.463.034	1.561.836
2.02.01	Empréstimos e Financiamentos	898.229	950.914
2.02.01.01	Empréstimos e Financiamentos	898.229	950.914
2.02.01.01.01	Em Moeda Nacional	898.229	950.914
2.02.02	Outras Obrigações	337.980	391.073
2.02.02.02	Outros	337.980	391.073
2.02.02.02.04	Contas a pagar - CCEE/ Eletrobrás	36.882	38.143
2.02.02.02.05	Fornecedores	215.330	192.924
2.02.02.02.07	Tributos a recolher	178	8.030
2.02.02.02.08	Arrendamentos a pagar	21.641	22.774
2.02.02.02.09	Outras contas a pagar	63.949	129.202
2.02.04	Provisões	226.825	219.849
2.02.04.01	Provisões Fiscais Previdenciárias Trabalhistas e Cíveis	202.403	196.614
2.02.04.01.01	Provisões Fiscais	110.852	103.655
2.02.04.01.02	Provisões Previdenciárias e Trabalhistas	2.778	3.517
2.02.04.01.04	Provisões Cíveis	56.915	57.091
2.02.04.01.05	Provisões Administrativas	565	662
2.02.04.01.06	Provisões Regulatórias	31.293	31.689
2.02.04.02	Outras Provisões	24.422	23.235
2.02.04.02.03	Provisões para Passivos Ambientais e de Desativação	24.422	23.235
2.03	Patrimônio Líquido Consolidado	807.164	910.962
2.03.01	Capital Social Realizado	4.128.637	4.097.341
2.03.01.01	Capital social	4.170.394	4.139.098
2.03.01.02	Gasto na emissão de ações	-41.757	-41.757

DFs Consolidadas / Balanço Patrimonial Passivo**(Reais Mil)**

Código da Conta	Descrição da Conta	Trimestre Atual 30/09/2023	Exercício Anterior 31/12/2022
2.03.02	Reservas de Capital	1	1
2.03.02.07	Reservas de Capital	1	1
2.03.05	Lucros/Prejuízos Acumulados	-3.321.474	-3.186.380

DFs Consolidadas / Demonstração do Resultado**(Reais Mil)**

Código da Conta	Descrição da Conta	Trimestre Atual 01/07/2023 à 30/09/2023	Acumulado do Atual Exercício 01/01/2023 à 30/09/2023	Igual Trimestre do Exercício Anterior 01/07/2022 à 30/09/2022	Acumulado do Exercício Anterior 01/01/2022 à 30/09/2022
3.01	Receita de Venda de Bens e/ou Serviços	57.329	177.254	62.788	142.331
3.02	Custo dos Bens e/ou Serviços Vendidos	-52.198	-159.091	-18.704	-96.426
3.02.01	Depreciação e amortização	-24.298	-74.514	-3.250	-17.236
3.02.02	Custo de operação	-15.843	-55.057	-7.761	-18.728
3.02.03	Encargos de uso do do sistema de distribuição	-6.310	-17.941	-3.070	-5.963
3.02.04	Custo com compra de energia	-5.747	-11.579	-4.623	-54.499
3.03	Resultado Bruto	5.131	18.163	44.084	45.905
3.04	Despesas/Receitas Operacionais	-12.306	-33.217	152	164.796
3.04.02	Despesas Gerais e Administrativas	-13.981	-38.938	-44.487	-69.693
3.04.05	Outras Despesas Operacionais	1.675	-1.157	-3.967	9.169
3.04.05.01	Depreciações e Amortizações	-1.123	-3.620	-452	-1.412
3.04.05.02	Outras despesas	2.798	2.463	-3.515	10.581
3.04.06	Resultado de Equivalência Patrimonial	0	6.878	48.606	225.320
3.04.06.04	Ganho na alienação de ativos	0	6.878	48.606	225.320
3.05	Resultado Antes do Resultado Financeiro e dos Tributos	-7.175	-15.054	44.236	210.701
3.06	Resultado Financeiro	-38.876	-118.501	-57.393	-177.402
3.06.01	Receitas Financeiras	1.053	2.582	3.155	15.643
3.06.02	Despesas Financeiras	-39.929	-121.083	-60.548	-193.045
3.07	Resultado Antes dos Tributos sobre o Lucro	-46.051	-133.555	-13.157	33.299
3.08	Imposto de Renda e Contribuição Social sobre o Lucro	-1.872	-1.539	-4.103	-6.462
3.08.01	Corrente	-2.207	-6.611	-4.105	-6.499
3.08.02	Diferido	335	5.072	2	37
3.09	Resultado Líquido das Operações Continuadas	-47.923	-135.094	-17.260	26.837
3.11	Lucro/Prejuízo Consolidado do Período	-47.923	-135.094	-17.260	26.837
3.11.01	Atribuído a Sócios da Empresa Controladora	0	0	-17.260	26.837

DFs Consolidadas / Demonstração do Resultado Abrangente

(Reais Mil)

Código da Conta	Descrição da Conta	Trimestre Atual 01/07/2023 à 30/09/2023	Acumulado do Atual Exercício 01/01/2023 à 30/09/2023	Igual Trimestre do Exercício Anterior 01/07/2022 à 30/09/2022	Acumulado do Exercício Anterior 01/01/2022 à 30/09/2022
4.01	Lucro Líquido Consolidado do Período	-47.923	-135.094	-17.260	26.837
4.03	Resultado Abrangente Consolidado do Período	-47.923	-135.094	-17.260	26.837
4.03.01	Atribuído a Sócios da Empresa Controladora	-47.923	-135.094	-17.260	26.837

DFs Consolidadas / Demonstração do Fluxo de Caixa (Método Indireto)**(Reais Mil)**

Código da Conta	Descrição da Conta	Acumulado do Atual	Acumulado do Exercício
		Exercício 01/01/2023 à 30/09/2023	Anterior 01/01/2022 à 30/09/2022
6.01	Caixa Líquido Atividades Operacionais	12.104	-262.004
6.01.01	Caixa Gerado nas Operações	79.961	13.802
6.01.01.01	(Prejuízo) Lucro no Período	-135.094	26.837
6.01.01.02	Depreciação e Amortização	78.133	18.648
6.01.01.03	Juros líquido sobre partes relacionadas	0	59.972
6.01.01.04	Juros sobre empréstimos, financiamentos e debêntures	94.951	106.702
6.01.01.05	Juros sobre aplicações financeiras e cauções	-2.242	-15.317
6.01.01.06	Valor residual do ativo imobilizado baixado	3.115	0
6.01.01.07	Multa sobre ressarcimento	-562	7.673
6.01.01.08	Juros sobre provisão para desmantelamento	1.187	1.058
6.01.01.10	Ajustes CCEE/ Eletrobrás	31.383	11.014
6.01.01.11	Impostos Diferidos	-1.705	-82
6.01.01.12	Juros sobre passivo de arrendamento	1.098	3.572
6.01.01.13	Comissões e outras penalidades	0	384
6.01.01.14	Créditos fiscais - Base negativa CSLL	-4.262	0
6.01.01.15	Provisão para riscos cíveis, fiscais e trabalhistas	6.420	34.890
6.01.01.17	Ganho na alienação de ativos	-6.878	-232.300
6.01.01.18	Atualização depósitos judiciais	-114	-151
6.01.01.19	Juros sobre contas a pagar	14.531	14.367
6.01.01.20	Reversão provisão para contrato oneroso	0	-23.465
6.01.02	Variações nos Ativos e Passivos	-43.452	-144.138
6.01.02.01	(Aumento) em impostos a recuperar	-3.906	-7.196
6.01.02.02	(Aumento) em despesas antecipadas	-3.225	-2.739
6.01.02.03	(Redução) aumento em fornecedores	-19.057	-60.459
6.01.02.04	(Redução) aumento em impostos e contr. sociais a recolher	2.713	-5.538
6.01.02.05	(Aumento) redução em depósitos judiciais	911	-5.936
6.01.02.06	(Aumento) redução em adiantamentos	-607	-535
6.01.02.07	Aumento (redução) em salários, férias e 13 a pagar	-7.457	-11.153
6.01.02.08	(Aumento) redução em outras contas a receber	-2.526	238
6.01.02.09	Aumento (redução) em outras contas a pagar	2.665	2.285
6.01.02.10	(Aumento) em contas a receber de clientes	2.011	-21.950
6.01.02.14	Aumento (redução) em contas a pagar - Eletrobrás/CCEE	-14.974	-31.155
6.01.03	Outros	-24.405	-131.668
6.01.03.01	Pagamentos de imposto de renda e contribuição social	-8.525	-2.554
6.01.03.02	Pagamentos de juros sobre empréstimos e financiamentos	-15.249	-123.528
6.01.03.04	Pagamentos de contingências	-631	-5.586
6.02	Caixa Líquido Atividades de Investimento	-14.958	205.575
6.02.01	Aquisição de ativo imobilizado em serviço	0	-498
6.02.02	Aquisição de ativo imobilizado em curso	-24.454	-186.968
6.02.05	Recebimento na alienação de ativos	7.631	379.178
6.02.06	Aplicações financeiras	1.865	13.863
6.03	Caixa Líquido Atividades de Financiamento	-33.341	-221.673
6.03.02	Pagamento de empréstimos, financiamentos e debêntures	-27.962	-211.617
6.03.03	Partes relacionadas	0	-4.064
6.03.04	Pagamento de passivos de arrendamento	-5.441	-6.082

DFs Consolidadas / Demonstração do Fluxo de Caixa (Método Indireto)

(Reais Mil)

Código da Conta	Descrição da Conta	Acumulado do Atual Exercício 01/01/2023 à 30/09/2023	Acumulado do Exercício Anterior 01/01/2022 à 30/09/2022
6.03.05	Integralização de ações	62	90
6.05	Aumento (Redução) de Caixa e Equivalentes	-36.195	-278.102
6.05.01	Saldo Inicial de Caixa e Equivalentes	63.773	354.110
6.05.02	Saldo Final de Caixa e Equivalentes	27.578	76.008

DFs Consolidadas / Demonstração das Mutações do Patrimônio Líquido / DMPL - 01/01/2023 à 30/09/2023

(Reais Mil)

Código da Conta	Descrição da Conta	Capital Social Integralizado	Reservas de Capital, Opções Outorgadas e Ações em Tesouraria	Reservas de Lucro	Lucros ou Prejuízos Acumulados	Outros Resultados Abrangentes	Patrimônio Líquido	Participação dos Não Controladores	Patrimônio Líquido Consolidado
5.01	Saldos Iniciais	4.139.098	-41.757	1	-3.186.380	0	910.962	0	910.962
5.03	Saldos Iniciais Ajustados	4.139.098	-41.757	1	-3.186.380	0	910.962	0	910.962
5.04	Transações de Capital com os Sócios	31.296	0	0	0	0	31.296	0	31.296
5.04.01	Aumentos de Capital	31.296	0	0	0	0	31.296	0	31.296
5.05	Resultado Abrangente Total	0	0	0	-135.094	0	-135.094	0	-135.094
5.05.01	Lucro Líquido do Período	0	0	0	-135.094	0	-135.094	0	-135.094
5.07	Saldos Finais	4.170.394	-41.757	1	-3.321.474	0	807.164	0	807.164

DFs Consolidadas / Demonstração das Mutações do Patrimônio Líquido / DMPL - 01/01/2022 à 30/09/2022

(Reais Mil)

Código da Conta	Descrição da Conta	Capital Social Integralizado	Reservas de Capital, Opções Outorgadas e Ações em Tesouraria	Reservas de Lucro	Lucros ou Prejuízos Acumulados	Outros Resultados Abrangentes	Patrimônio Líquido	Participação dos Não Controladores	Patrimônio Líquido Consolidado
5.01	Saldos Iniciais	3.308.179	1	0	-3.963.500	0	-655.320	0	-655.320
5.03	Saldos Iniciais Ajustados	3.308.179	1	0	-3.963.500	0	-655.320	0	-655.320
5.04	Transações de Capital com os Sócios	789.162	0	0	0	0	789.162	0	789.162
5.04.01	Aumentos de Capital	789.162	0	0	0	0	789.162	0	789.162
5.05	Resultado Abrangente Total	0	0	0	26.837	0	26.837	0	26.837
5.05.01	Lucro Líquido do Período	0	0	0	26.837	0	26.837	0	26.837
5.07	Saldos Finais	4.097.341	1	0	-3.936.663	0	160.679	0	160.679

DFs Consolidadas / Demonstração de Valor Adicionado**(Reais Mil)**

Código da Conta	Descrição da Conta	Acumulado do Atual	Acumulado do Exercício
		Exercício 01/01/2023 à 30/09/2023	Anterior 01/01/2022 à 30/09/2022
7.01	Receitas	199.721	162.176
7.01.01	Vendas de Mercadorias, Produtos e Serviços	194.680	152.074
7.01.02	Outras Receitas	5.041	10.102
7.02	Insumos Adquiridos de Terceiros	-103.860	-126.402
7.02.01	Custos Prods., Mercs. e Servs. Vendidos	-84.790	-79.269
7.02.02	Materiais, Energia, Servs. de Terceiros e Outros	-19.070	-47.133
7.03	Valor Adicionado Bruto	95.861	35.774
7.04	Retenções	-78.134	-18.648
7.04.01	Depreciação, Amortização e Exaustão	-78.134	-18.648
7.05	Valor Adicionado Líquido Produzido	17.727	17.126
7.06	Vlr Adicionado Recebido em Transferência	9.601	241.777
7.06.02	Receitas Financeiras	2.723	16.457
7.06.03	Outros	6.878	225.320
7.06.03.02	Efeito da alienação de ativos disponíveis para venda	6.878	225.320
7.07	Valor Adicionado Total a Distribuir	27.328	258.903
7.08	Distribuição do Valor Adicionado	27.328	258.903
7.08.01	Pessoal	23.540	21.443
7.08.01.01	Remuneração Direta	12.325	7.894
7.08.01.02	Benefícios	3.311	3.526
7.08.01.03	F.G.T.S.	1.779	1.780
7.08.01.04	Outros	6.125	8.243
7.08.01.04.01	Honorários da Diretoria	6.125	8.243
7.08.02	Impostos, Taxas e Contribuições	22.404	21.414
7.08.02.01	Federais	22.404	21.414
7.08.03	Remuneração de Capitais de Terceiros	116.478	189.209
7.08.03.01	Juros	109.752	178.341
7.08.03.02	Aluguéis	92	26
7.08.03.03	Outras	6.634	10.842
7.08.04	Remuneração de Capitais Próprios	-135.094	26.837
7.08.04.03	Lucros Retidos / Prejuízo do Período	-135.094	26.837

Comentário do Desempenho

RENOVA
ENERGIA

3
T
2
3

RELEASE DE RESULTADOS

TELECONFERÊNCIA DE RESULTADOS

16 de novembro de 2023
11h00 (BRT)

A conferência será realizada em português
com tradução simultânea para inglês

RELAÇÕES COM INVESTIDORES

ri.renovaenergia.com.br
ri@renovaenergia.com.br

Comentário do Desempenho

MENSAGEM DA ADMINISTRAÇÃO

O terceiro trimestre de 2023, se apresentou como um período de desafios e superações.

Na frente operacional, seguimos trabalhando para melhorar, cada vez mais, a gestão de nossos ativos, e continuamos promovendo revisões organizacionais, com objetivo de simplificar processos e estrutura, visando maior eficiência e foco nos resultados.

Buscaremos assegurar que processos e sistemas se tornem cada vez mais eficientes, garantindo maior agilidade e leveza à Companhia, para que sigamos enfrentando os desafios e aproveitando as oportunidades.

Durante o período também atuamos no gerenciamento do contencioso passivo, e seguimos dedicados à resolução, por julgamentos e negociações, da carteira de ações judiciais, buscando constantemente a redução dos riscos para a Companhia.

Como é de conhecimento, somos uma empresa comprometida com o crescimento 100% renovável, de maneira acelerada e responsável, pois acreditamos que este seja o caminho para continuar a construir a trajetória da Renova Energia de forma sustentável e rentável, sempre suportados pelos compromissos com o desenvolvimento do nosso negócio, com excelência, inovação e responsabilidade.

A seguir apresentamos os destaques da gestão e da operação de nossos ativos de energia e os resultados financeiros consolidados do período de 1º de julho a 30 de setembro de 2023.

Nos próximos meses, continuaremos a trabalhar de forma incansável para alcançar nossos objetivos e superar os desafios que surgirem. Estamos confiantes de que, com a nossa determinação e compromisso com a excelência, alcançaremos resultados ainda mais impressionantes.

Agradecemos, mais uma vez, aos nossos colaboradores, clientes, fornecedores, parceiros e acionistas pela confiança, e ao Conselho de Administração pela orientação sólida e apoio unânime na maneira como estamos construindo a história e a geração de valor da Companhia.

Daniel Gallo
CEO

RELEASE DE RESULTADOS 3T23

Comentário do Desempenho

1. Destaques

1.1. Eventos Relevantes

Acordo de Standstill

A Companhia divulgou 3 (três) Fatos Relevantes, nos dias 13 de agosto, 15 de setembro e 31 de outubro, informando ao mercado que, em sequência às medidas de otimização da estrutura de custos de capital e do perfil de endividamento que vêm sendo empreendidas por sua administração, celebrou acordos de *standstill* com os credores titulares de créditos com garantia real (classe II) ("Credores com Garantia Real").

Foram celebrados aditamentos ao plano de recuperação judicial que preveem o pagamento em 3 (três) parcelas de valores igualitários de R\$ 10,6 milhões, ocorrendo no último dia dos meses de agosto, setembro e outubro, a parcela semestral que passaria a ser devida aos Credores com Garantia Real em 31 de outubro de 2023 será paga até 10 de dezembro de 2023, conforme fato relevante divulgado em 31 de outubro de 2023.

Em 01 de novembro de 2023, foi homologado pelo D. Juízo da Recuperação Judicial, que todos os Credores com Garantia Real já apresentaram nos autos os seus respectivos termos de adesão aos Aditamentos, contando com parecer favorável apresentado pela Ilma. Administradora Judicial.

Pagamento de credores

A Companhia realizou o pagamento de R\$ 68 milhões, sendo R\$ 1,0 milhão classe I, R\$ 41,4 milhões classe II, R\$ 24,3 milhões classe III e R\$ 1,2 milhão extraconcursal.

Restrição de geração

Ao longo de 2023, as solicitações de restrições via *curtailment* aumentaram, principalmente após evento do dia 15 de Agosto, que impactou diretamente na geração de energia da Companhia. No terceiro trimestre de 2023, as restrições de geração foram de aproximadamente de 26,8 GWh, com perdas relativas no montante de 14,7 GWh em setembro, 5,0 GWh em agosto e 7 GWh em julho e equivale a aproximadamente R\$ 2,5 milhões. De acordo com o relatório da ONS, o evento de 15 de Agosto, afetou 26 estados que interrompeu mais de 22 mil MW de energia.

RELEASE DE RESULTADOS 3T23

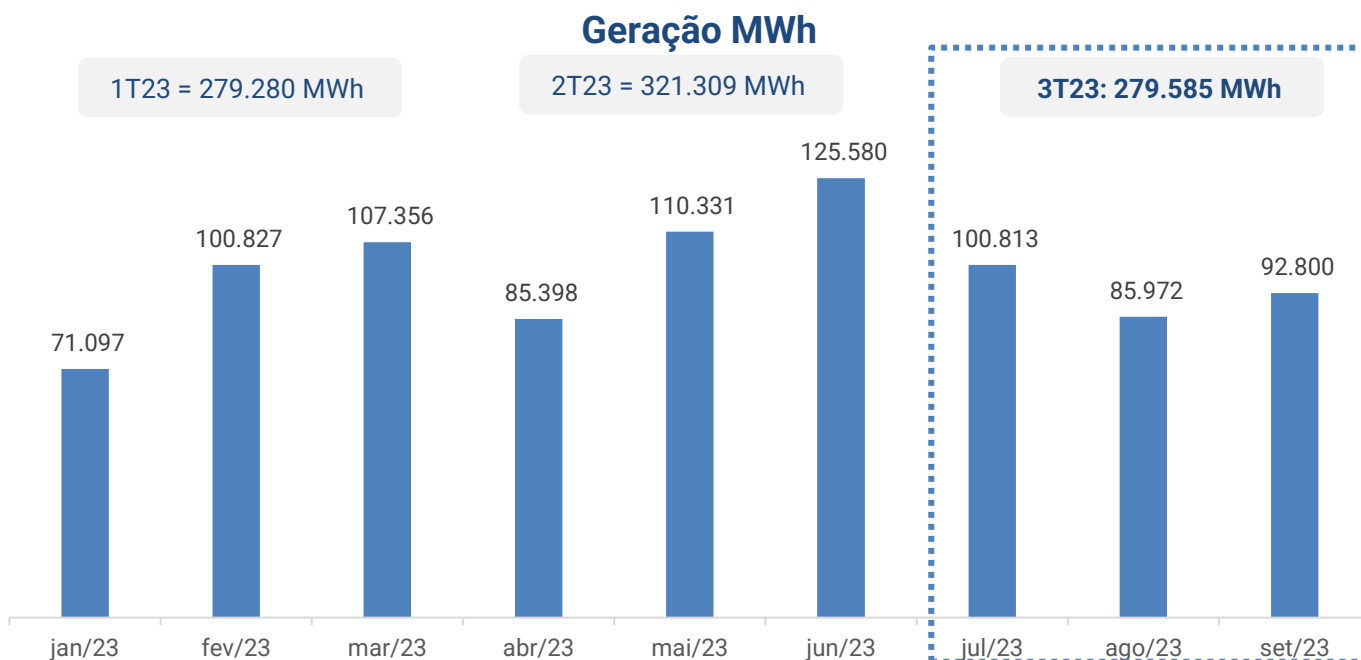
Comentário do Desempenho

2. Geração

2.1. Produção de Energia

Apresentamos abaixo a produção de energia apurada durante o ano de 2023 nos parques do Complexo Alto Sertão III – Fase A.

A produção no terceiro trimestre de 2023 apresentou uma queda de 13%, ou 41,7GWh, comparada ao trimestre anterior, e pode ser atribuída tanto às necessárias manutenções nos equipamentos quanto às oscilações nos recursos naturais da região.



RELEASE DE RESULTADOS 3T23

Comentário do Desempenho

3. Informações Financeiras

3.1. Demonstrações de Resultados

No terceiro trimestre de 2023, o Grupo Renova apresentou prejuízo líquido de R\$ 47,9 milhões, R\$ 30,7 milhões maior que o mesmo período de 2022. No acumulado de 2023, o prejuízo foi de R\$ 135,1 milhões. No mesmo período de 2022, a Companhia apresentou lucro líquido de R\$ 26,8 milhões. Essa variação é atribuída a efeitos não recorrentes relacionados à venda de ativos ocorrida em 2022.

O quadro abaixo apresenta o resumo das demonstrações de resultados:

(Valores em R\$ mil)	3T23	3T22	Variação %	9M23	9M22	Variação %
Receita operacional bruta	63.480	67.297	-5,7%	194.674	152.074	28,0%
(-) Impostos - Pis, Cofins e ICMS	(6.151)	(4.509)	36,4%	(17.420)	(9.743)	78,8%
Receita operacional líquida (ROL)	57.329	62.788	-8,7%	177.254	142.331	24,5%
Compra de energia ¹	(5.747)	(4.623)	24,3%	(11.579)	(54.499)	-78,8%
Encargos regulatórios	(6.310)	(3.070)	105,5%	(17.941)	(5.963)	200,9%
Custos operacionais	(15.843)	(7.761)	104,1%	(55.057)	(18.728)	194,0%
Depreciação	(24.298)	(3.250)	647,6%	(74.514)	(17.236)	332,3%
Lucro bruto	5.131	44.084	-88,4%	18.163	45.905	-60,4%
Despesas administrativas	(11.183)	(48.002)	-76,7%	(36.475)	(59.112)	-38,3%
Depreciação administrativa	(1.123)	(452)	148,5%	(3.620)	(1.412)	156,4%
Receitas/Despesas Financeiras	(38.876)	(57.393)	-32,3%	(118.501)	(177.402)	-33,2%
Ganho/Perda na venda de ativos	-	48.606	n.a	6.878	225.320	-96,9%
IR e CS	(1.872)	(4.103)	-54,4%	(1.539)	(6.462)	-76,2%
Lucro / Prejuízo Líquido	(47.923)	(17.260)	177,7%	(135.094)	26.837	n.a
Margem líquida	-83,6%	-27,5%	-56,1 p.p.	-76,2%	18,9%	-95,1 p.p.

¹Abertura da rubrica Compra de energia a partir do 3T23

Excluindo o efeito de venda de ativos de R\$ 48,6 milhões no terceiro trimestre, o prejuízo líquido ajustado apresenta uma melhora de R\$ 18,0 milhões. No acumulado de 2023, excluindo o efeito de venda de ativos, de R\$ 225,3 milhões, o prejuízo líquido ajustado apresenta uma melhora de R\$56,5 milhões.

(Valores em R\$ mil)	3T23	3T22	Variação %	9M23	9M22	Variação %
Lucro / Prejuízo Líquido	(47.923)	(17.260)	177,7%	(135.094)	26.837	n.a
Ganho/Perda na venda de ativos	-	48.606	n.a	6.878	225.320	-96,9%
Lucro / Prejuízo Líquido Ajustado	(47.923)	(65.866)	-27,2%	(141.972)	(198.483)	-28,5%

3.2. Receita Operacional

A receita operacional líquida no terceiro trimestre de 2023, foi de R\$ 57,3 milhões, retração de 8,7% em relação ao mesmo período do ano anterior. Conforme demonstrado abaixo, a receita líquida Eólica, teve uma queda de 50,0% contra o mesmo trimestre do ano anterior. Já a comercialização de energia, houve um acréscimo de 47,7% versus o mesmo trimestre de 2022. No acumulado do ano, o acréscimo foi de 24,5% na receita, ou R\$ 34,9 milhões.

RELEASE DE RESULTADOS 3T23

Comentário do Desempenho

(Valores em R\$ mil)	3T23	3T22	Variação %	9M23	9M22	Variação %
Receita líquida - Eólicas	18.105	36.238	-50,0%	73.775	64.727	14,0%
Receita líquida - PCHs	-	-	n.a	-	20.722	n.a
Receita líquida - Solar	-	-	n.a	-	-	n.a
Receita líquida - Outras	-	-	n.a	-	-	n.a
Receita líquida - Comercialização de energia	39.224	26.550	47,7%	103.479	56.882	81,9%
Receita operacional líquida (ROL)	57.329	62.788	-8,7%	177.254	142.331	24,5%

3.3. Custos Operacionais

No terceiro trimestre de 2023, os custos o montante de R\$ 27,9 milhões, representando um aumento de 80,5% em comparação ao mesmo período do ano anterior. Esse crescimento foi notadamente influenciado pelas rubricas de Serviços de Terceiros, refletindo a entrada em operação dos parques eólicos, e Encargos de Uso de Sistema de Transmissão e Seguros, nos quais as despesas foram realocadas para custos.

Cabe ressaltar que o *ramp up* do Complexo ASIII teve como marco inicial, o primeiro trimestre de 2022 e foi concluído no quarto trimestre do mesmo ano.

Abaixo, demonstrativo dos custos operacionais:

(Valores em R\$ mil)	3T23	3T22	Variação %	9M23	9M22	Variação %
Serviços de Terceiros	17.817	5.748	210,0%	48.323	12.729	279,6%
Seguros	1.762	1.447	21,8%	5.606	1.553	261,0%
Compra de energia, ressarcimento e penalidades	1.901	5.011	-62,1%	11.018	57.559	-80,9%
Material de Uso e Consumo	47	54	-13,0%	1.535	232	561,6%
Repactuação do risco hidrológico	-	-	-	-	1.016	n.a
Encargos de uso do sistema de transmissão	6.310	3.070	105,5%	17.941	5.963	200,9%
Outras	63	124	-49,2%	154	138	11,6%
Total	27.900	15.454	80,5%	84.577	79.190	6,8%

3.4. Despesas Consolidadas

No terceiro trimestre de 2023, as despesas totalizaram R\$ 11,1 milhões, redução de 76,7% em comparação ao mesmo período do ano anterior, tendo como principal elemento a rubrica de Contigência Cíveis e Trabalhistas.

As principais rubricas no terceiro trimestre de 2023 estão apresentadas a seguir:

- **Pessoal e Administração:** acréscimo de 3,1% comparado ao mesmo período do ano anterior, variação menor que a inflação apresentada no período.
- **Serviços de terceiros:** referem-se a gastos com consultoria, auditoria, advogados e publicação de

RELEASE DE RESULTADOS 3T23**Comentário do Desempenho**

balanços. No período comparativo, foi reconhecidas despesas com manutenção, limpeza e segurança dos parques que não estavam em operação.

- **Contingências cíveis e trabalhistas:** em 2023, não houve aumento significativo nas provisões.
- **Taxas regulatórias:** considera os valores de Tust registrados na despesa que estão relacionados, principalmente, ao período anterior a entrada em operação comercial dos parques eólicos.
- **Outras despesas:** considera aluguéis e arrendamentos, licenças e estudos ambientais e indenizações contratuais.

A seguir, quadro com a relação das despesas do terceiro trimestre, assim como do terceiro trimestre de 2023 contra o mesmo período de 2022:

(Valores em R\$ mil)	3T23	3T22	Variação %	9M23	9M22	Variação %
Pessoal e Administração	8.095	7.850	3,1%	21.872	15.842	38,1%
Serviços de Terceiros	3.019	2.824	6,9%	9.183	17.648	-48,0%
Despesas Administrativas ¹	2.047	2.503	-18,2%	6.349	8.008	-20,7%
Impostos e taxas	218	1.329	-83,6%	606	1.406	-56,9%
Contingências cíveis e trabalhistas	548	30.973	-98,2%	(148)	26.557	n.a
Despesas Regulatórias ²	580	2.866	-79,8%	1.958	17.762	-89,0%
Contrato oneroso	-	-	n.a	-	(23.465)	n.a
Outras	(3.324)	(343)	869,1%	(3.345)	(4.646)	-28,0%
Total	11.183	48.002	-76,7%	36.475	59.112	-38,3%

¹ Despesas Administrativas considera Viagens, Seguros, Telefonia e TI e Material de Consumo.

² Despesas Regulatórias considera Taxas, Ressarcimentos e Penalidades.

3.5. EBITDA

No terceiro trimestre de 2023, o EBITDA e o EBITDA ajustado foram positivos em R\$ 18,2 milhões. No acumulado do ano, o valor ficou em R\$ 56,2 milhões, ou seja, R\$ 20,8 milhões acima do mesmo período de 2022. Reinteramos que o Complexo ASIII estava em ramp up em 2022.

Conforme apresentado abaixo:

(Valores em R\$ mil)	3T23	3T22	Variação %	9M23	9M22	Variação %
Receita operacional líquida (ROL)	57.329	62.788	-8,7%	177.254	142.331	24,5%
Prejuízo líquido	(47.923)	(17.260)	177,7%	(135.094)	26.837	n.a
(+) IR e CS	1.872	4.103	-54,4%	1.539	6.462	-76,2%
(+) Depreciação e Amortização	25.421	3.702	586,7%	78.134	18.648	319,0%
(+) Despesas Financeiras	39.929	60.548	-34,1%	121.083	193.045	-37,3%
(-) Receitas Financeiras	(1.053)	(3.155)	-66,6%	(2.582)	(15.643)	-83,5%
EBITDA¹	18.246	47.938	-61,9%	63.080	229.349	-72,5%
Margem EBITDA	31,8%	76,3%	-44,5 p.p.	35,6%	161,1%	-125,6 p.p.
(+) Ganho/Perda da venda de ativos	-	(48.606)	n.a	(6.878)	(225.320)	-96,9%
(+) Multa Editalícia	-	31.293	n.a	-	31.293	
EBITDA ajustado²	18.246	30.625	-40,4%	56.202	35.322	59,1%
Margem EBITDA ajustado	31,8%	48,8%	-16,9 p.p.	31,7%	24,8%	6,9 p.p.

¹ EBITDA é uma medição de natureza não contábil elaborada pela Companhia e não revisada pelos auditores independentes, conciliada com suas demonstrações financeiras consolidadas, conforme a Resolução CVM nº 156, de 23 de junho de 2022, consistindo no lucro líquido, ajustado pelos efeitos do resultado financeiro líquido, da depreciação e amortização e do imposto de renda e contribuição social.

² A Companhia ajusta o EBITDA calculado em conformidade à Resolução CVM nº 156, de 23 de junho de 2022, excluindo os itens que, pela sua natureza, não contribuem para a informação sobre o potencial de geração bruta de caixa uma vez que são extraordinárias.

RELEASE DE RESULTADOS 3T23

Comentário do Desempenho

3.6. Resultado Financeiro

A Companhia apresentou um resultado líquido financeiro negativo no montante de R\$ 38,9 milhões no terceiro trimestre de 2023, redução de 32,3% em comparação ao mesmo período do ano anterior.

As receitas financeiras totalizaram R\$ 1,1 mil, redução de 66,6% comparado com o mesmo período do ano anterior, devido à redução do saldo médio de caixa.

As despesas financeiras reduziram 34,1% em comparação ao período de 2022 devido à capitalização integral da dívida com partes relacionadas em agosto de 2022.

Abaixo, detalhamento do resultado financeiro da Companhia:

(Valores em R\$ mil)	3T23	3T22	Variação %	9M23	9M22	Variação %
Receitas Financeiras	1.053	3.155	-66,6%	2.582	15.643	-83,5%
Rendimentos Aplicações Financeiras	951	2.966	-67,9%	2.242	15.317	-85,4%
Outras Receitas Financeiras	102	189	-46,0%	340	326	4,3%
Despesas Financeiras	(39.929)	(60.548)	-34,1%	(121.083)	(193.045)	-37,3%
Encargos de Dívida	(32.378)	(31.512)	2,7%	(94.951)	(106.702)	-11,0%
Juros Partes Relacionadas ¹	-	(15.201)	n.a	-	(59.972)	n.a
Outras Despesas Financeiras ¹	(7.551)	(13.835)	-45,4%	(26.132)	(26.371)	-0,9%
Resultado Financeiro	(38.876)	(57.393)	-32,3%	(118.501)	(177.402)	-33,2%

¹ Ajuste realizado entre linhas nas rubricas Juros Partes Relacionadas e Outras Despesas Financeiras no 3T22 e 9M22.

3.7. Recuperação Judicial

Os passivos do Grupo Renova negociados no âmbito da recuperação judicial foram segregados em quatro classes. O quadro abaixo demonstra a movimentação do saldo em cada classe, em 30 de setembro de 2023:

Classes	Saldo em 31/12/2022	Créditos habilitados	Pagamentos realizados	Crédito convertido em ação	Juros/ Encargos	Saldo em 30/09/2023
Classe I - credores trabalhistas	1.420	341	(971)	(680)	7	117
Classe II - credores com garantia real	959.144	-	(41.403)	-	92.472	1.010.213
Classe III - credores quirografários	310.640	21.781	(24.331)	(30.554)	5.432	282.968
Classe IV - credores microempresas e empresas de pequeno porte	744	-	-	-	73	817
Extraconcursal	28.309	-	(1.216)	-	2.418	29.511
Total	1.300.257	22.122	(67.921)	(31.234)	100.402	1.323.626

3.8. Empréstimos e Financiamentos

Abaixo, detalhamento do endividamento da Companhia junto aos bancos incluídos no PRJ que totaliza, no consolidado, R\$ 1.048 bilhão, sendo, R\$ 1.010 bilhão da Classe II, R\$ 8,7 milhões da Classe III e R\$ 29,5 milhões de extraconcursal.

RELEASE DE RESULTADOS 3T23

Comentário do Desempenho

Renova Energia			
Contrato	Taxa ¹	Prazo	R\$ mil
BNDES - Ponte I Diamantina Eólica	100% CDI ^a	14/08/2031	326.767
Banco Bradesco	100% CDI ^a	14/08/2031	388.711
Banco Itaú	100% CDI ^a	14/08/2031	142.104
Citibank	100% CDI ^a	14/08/2031	95.769
Banco ABC	100% CDI ^a	14/08/2031	56.862
Citibank	100% CDI ^a	14/08/2034	29.511
Banco Bradesco	0,5% a.a. + TR ^b	14/08/2034	4.293
Banco Itaú	0,5% a.a. + TR ^b	14/08/2034	4.369
Total de Empréstimos e Financiamentos			1.048.386
Disponibilidades ²			27.578
Total de Empréstimos e Financiamentos Líquido			1.020.808

¹ As taxas foram repactuadas no plano de recuperação judicial;

² Considera caixa e equivalentes de caixa;

^a Credores classe II; e

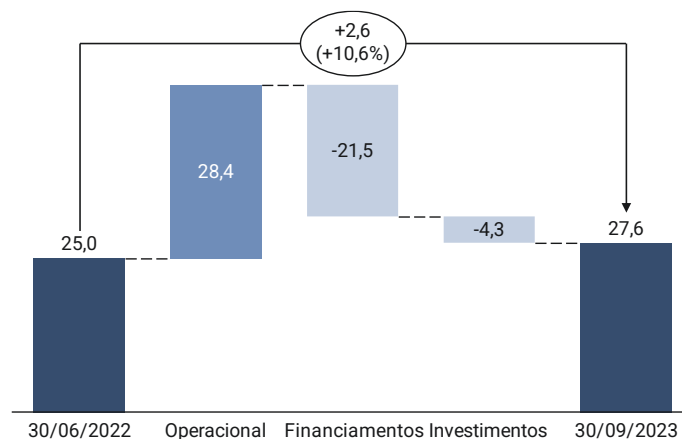
^b Credores classe III.

3.9. Fluxo de Caixa (R\$ milhões)

No terceiro trimestre de 2023, o caixa da Companhia apresentou incremento de R\$ 2,6 milhões em relação à posição de 30 de junho de 2022.

As variações são decorrentes de:

- **Operacional (+):** aumento de caixa nas atividades operacionais em R\$ 28,4 milhões, devido a entrada em operação do Complexo Eólico Alto Sertão III – Fase A;
- **Financiamento (-):** R\$ 21,5 milhões referente as obrigações no âmbito da PRJ.;
- **Investimentos (-):** R\$ 4,3 milhões, que estão vinculados, principalmente a pagamento de fornecedores de equipamentos da fase de implantação dos parques eólicos e solar.



RELEASE DE RESULTADOS 3T23

Comentário do Desempenho

3.10. Balanço Patrimonial

A Companhia apresentou, no terceiro trimestre de 2023, patrimônio líquido de R\$ 807,1 milhões, prejuízos acumulados de R\$ 3,3 bilhões e passivos circulantes em excesso aos ativos circulantes no montante de R\$ 372,9 milhões.

Balanço Patrimonial					
Valores em R\$ mil					
Ativo Consolidado			Passivo Consolidado		
	30/09/2023	31/12/2022		30/09/2023	31/12/2022
Circulante	89.378	116.702	Circulante	462.239	341.621
Caixa	27.578	63.773	Empréstimos e Financiamentos	150.157	49.939
Aplicações financeiras	4.638	4.282	Fornecedores	59.332	58.392
Clientes	28.356	30.367	Outros	252.423	233.290
Outros	28.544	18.280			
Ativos mantidos para venda	262	-	Passivos diretamente ass. a ativos mantidos para venda	327	-
Não Circulante	2.643.059	2.697.717	Não Circulante	1.463.034	1.561.836
Aplicações financeiras	299	278	Empréstimos e Financiamentos	898.229	950.914
Outros	7.539	10.838	Outros	564.805	610.922
Imobilizado	2.635.221	2.686.601			
			Patrimônio Líquido	807.164	910.962
			Capital Social	4.170.394	4.139.098
			(-) Custos na emissão de ações	(41.757)	(41.757)
			Reserva de Capital	1	1
			Prejuízos Acumulados	(3.321.474)	(3.186.380)
Ativo Total	2.732.437	2.814.419	Passivo Total	2.732.437	2.814.419

RELEASE DE RESULTADOS 3T23

Comentário do Desempenho

4. Estrutura Acionária

O capital social subscrito e integralizado até 30 de setembro de 2023 é de R\$ 4.170.394.390 (bruto dos custos de emissão de ações) dividido em 249.483.956 ações nominativas, escriturais e sem valor nominal, sendo 124.741.981 ações ordinárias e 124.741.975 ações preferenciais, distribuído conforme o quadro de acionistas a seguir:

Renova Energia S.A.*						
	Ações ON		Ações PN		Total de Ações	
Bloco de Controle	26.328.648	21,11%	-	0,00%	26.328.648	10,55%
AP Energias Renováveis Fundo de Invest. Em Part Multiestratégia	15.115.371	12,12%	-	0,00%	15.115.371	6,06%
Caetité Participações	10.329.025	8,28%	-	0,00%	10.329.025	4,14%
Renato do Amaral Figueiredo	884.252	0,71%	-	0,00%	884.252	0,35%
Free Float	98.413.333	78,89%	124.741.975	100,00%	223.155.308	89,45%
AP Energias Renováveis Fundo de Invest. Em Part Multiestratégia	66.545.129	53,35%	68.107.270	54,60%	134.652.399	53,97%
Renato do Amaral Figueiredo ¹	5.764.804	4,62%	4.527.141	3,63%	10.291.945	4,13%
Bndespar	696.683	0,56%	1.393.366	1,12%	2.090.049	0,84%
Caetité Participações	27.359	0,02%	406.795	0,33%	434.154	0,17%
Ricardo Lopes Delneri	4.549.370	3,65%	12.093.514	9,69%	16.642.884	6,67%
Outros	20.829.988	16,70%	38.213.889	30,63%	59.043.877	23,67%
Total	124.741.981	100,00%	124.741.975	100,00%	249.483.956	100,00%

*data-base: 30/09/2023

¹possui 36.162 ações ordinárias bloqueadas pelo acordo de acionistas junto ao BNDESPAR.

RELEASE DE RESULTADOS 3T23

Comentário do Desempenho

5. Questões Ambientais, Sociais e Governança - ESG

5.1. Meio Ambiente

No Complexo Alto Sertão III em operação no estado da Bahia, foi realizada a 21ª Reunião Ordinária da Comissão de Acompanhamento do Empreendimento – CAE realizada em 31 de agosto de 2023. Os membros da Comissão (representantes Governamentais, Não-Governamentais e líderes comunitários), tiveram a oportunidade de trocar informações acerca da fase de operação deste empreendimento, contemplando os aspectos de atendimento às condicionantes, com as atualizações da execução dos programas básicos ambientais.

Registra-se como relevante, que antecedendo a reunião, o grupo visitou as nascentes da área de influência do empreendimento, onde teve oportunidade de visualizar as ações do programa de monitoramento de recursos hídricos. A referida visita teve caráter técnico e possibilitou ampla discussão em torno das ações e da malha amostral dos recursos monitorados.

Deste modo, a Renova Energia consolida o canal para o diálogo entre os setores envolvidos e afetados, direta ou indiretamente, pelo referido empreendimento, celebrando o fortalecimento da relação com os *stakeholders*.

No cronograma de realização das campanhas socioeducativas do Programa de Comunicação Social, a campanha de prevenção às queimadas tem destaque, em especial nesta época do ano. A Equipe Social deu início às ações socioeducativas, em parceria com o Núcleo de Formação de Bombeiro Civil, com a realização de palestras nas escolas rurais localizadas nas áreas de influência do empreendimento e distribuição de material informativo em meio digital destinado à matriz de partes interessadas e meio impresso para divulgação nos murais das escolas.



Peças da campanha

RELEASE DE RESULTADOS 3T23

Comentário do Desempenho

5.2. Social



Cartaz de divulgação da Campanha

No período de 02 de julho a 25 de setembro foi realizada a Exposição "Nasce o Sol a 02 de julho: O Bicentenário da Independência da Bahia. Uma iniciativa de relevância cultural para o Município de Caetité e de seus arredores, significando para a Renova Energia a oportunidade de somar com ações de fortalecimento patrimonial, de memórias caetiteenses e do povo do Alto Sertão da Bahia em torno do movimento histórico do 2 de julho. A Companhia apoiou a Exposição, ciente da importância desse evento e o fato dessa Exposição estar sendo liderada pelo MASB, que é um projeto oriundo das ações de responsabilidade social da Renova Energia.

Importante destacar que essa exposição nasce a partir de resultados de pesquisa do projeto Caminhos para o Bicentenário da Independência da Bahia, evidenciando a participação da Vila Nova do Príncipe Santana de Caetité na guerra de Independência da Bahia e suas representações ao longo do século XIX, XX e XXI para fins de comemoração.



Módulos da exposição



Cartaz de divulgação do Seminário

Em 31 de agosto de 2023, a Companhia apoiou e participou do II Seminário de Prevenção e Combate a Incêndios Florestais, a fim de disseminar informações preventivas acerca da prática de queimadas para fins agrícolas no Município de Pindaí/BA. Estiveram presentes como convidados os alunos da rede pública de ensino do Distrito de Guirapá e comunidade local com o objetivo de torná-los multiplicadores. Dessa forma, também houve o alerta para cuidados simples que possam evitar queimadas em grande proporção, tendo em vista a época de seca, onde qualquer descuido pode causar incêndios de grandes proporções. Para despertar a conscientização quanto ao cuidado com o meio ambiente foram entregues mudas e sementes de plantas nativas.

Comentário do Desempenho**5.3. Riscos e Conformidade**

A área de Compliance tem como missão garantir a observância de normas e procedimentos da Companhia, bem como prezar pelo fortalecimento de uma cultura de integridade baseada em gestão e monitoramento de riscos.

Para contribuir com a disseminação da Integridade e Sustentabilidade da Companhia destacamos uma das ações corporativas relacionadas aos Objetivos de Desenvolvimento Sustentável: **Relações Comunitárias**.

A Companhia mantém um diálogo transparente e permanente com as comunidades localizadas nos arredores dos seus empreendimentos, baseados em agenda comum positiva, de longo prazo, voltada para o desenvolvimento local sustentável, respeitando a liberdade de expressão e a manifestação pacífica, de acordo com a lei e nos limites do Código de Conduta e Política Corporativa Anticorrupção.

RELEASE DE RESULTADOS 3T23**Comentário do Desempenho****6. Projetos da Companhia****6.1. Complexo Alto Sertão III – Fase A**

O Alto Sertão III – Fase A possui 26 parques eólicos, com capacidade instalada de 432,6 MW – 155 Turbinas GE, e entrou em operação comercial em dezembro de 2022. A energia é comercializada nos mercados livre e regulado, 53,3% e 46,7%, respectivamente.

**6.2. Complexo Solar Caetitê**

O Complexo Solar Caetitê, localizado no sudoeste da Bahia, tem capacidade instalada de 4,8MWp, composto por 19.200 módulos/placas de 245W cada e 4 inversores.

A usina está concluída e aguardando as obras de conexão e terá a energia comercializada na modalidade de geração distribuída, atendendo consumidores locais.



RELEASE DE RESULTADOS 3T23

Comentário do Desempenho

6.3. Projetos em desenvolvimento

Em fase de desenvolvimento a Companhia possui diversos projetos com licença ambiental, certificações concedidas e em fase inicial de desenvolvimento com potência estimada em cerca de 7 GW eólicos e 2 GW solares, localizados em diversos estados do Brasil.

6.3.1. Localização aproximada dos projetos eólicos

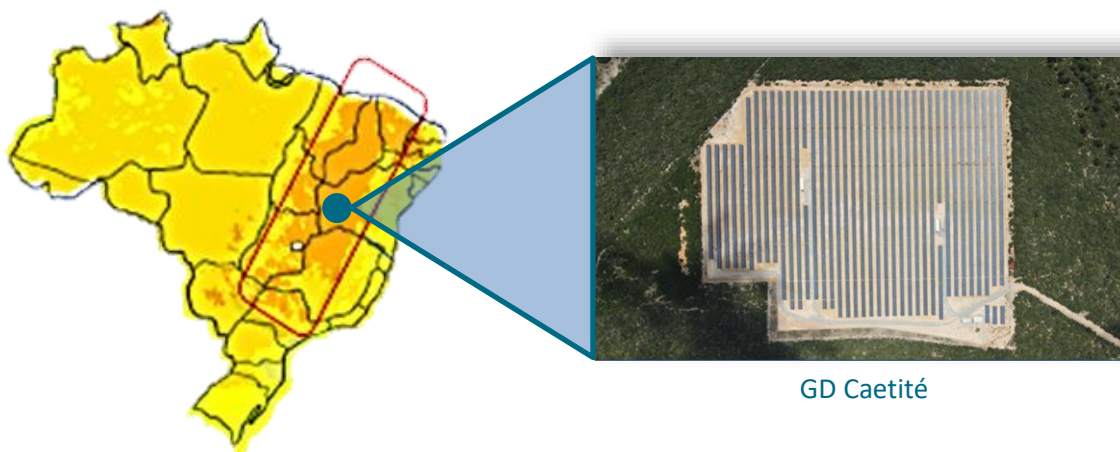
As licenças ambientais concedidas aos projetos em desenvolvimento estão em manutenção constantes, bem como o atendimento dos seus condicionantes garantindo o cumprimento dos requisitos legais.

Projetos eólicos totalizando 7 GW de capacidade nos estados: Bahia, Pernambuco, Paraíba, Rio Grande do Norte e Ceará.



6.3.2. Localização aproximada dos projetos solares

Possuimos um cluster de projetos solares na região de Caetitê, região de maior irradiação solar no Brasil e com alto potencial de desenvolvimento, totalizando 420MW em estágio avançado.



Fonte: Atlas Solar Global - SOLARGIS

RELEASE DE RESULTADOS 3T23**Comentário do Desempenho****7. Glossário**

ANEEL – Agência Nacional de Energia Elétrica;

Complexo Alto Sertão III – Fase A (“AS III – Fase A”) – Composto por 26 parques eólicos, localizados no interior da Bahia, que comercializaram energia no LER 2013, LER 2014 e no mercado livre e que possuem capacidade instalada de 432,6 MW;

Complexo Solar Caetitê – Parque solar com capacidade instalada de 4,8MWp, composto por 19.200 placas de 245W cada e 4 inversores, localizado no sudoeste da Bahia, que comercializará energia na modalidade de geração distribuída;

Curtailement - Cortes ou reduções de produção de energia, ordenadas pelo Operador Nacional do Sistema (ONS).

ESG – Sigla em inglês para “*environmental, social and governance*” (ambiental, social e governança, em português), geralmente usada para medir as práticas ambientais, sociais e de governança de uma empresa;

LER – Leilão de Energia de Reserva;

Mercado Livre – Ambiente de contratação de energia elétrica onde os preços praticados são negociados livremente entre o consumidor e o agente de geração ou de comercialização;

Mercado Regulado – Ambiente de contratação de energia elétrica onde as tarifas praticadas são reguladas pela ANEEL;

ONU – Organização das Nações Unidas, ou simplesmente Nações Unidas, é uma organização intergovernamental criada para promover a cooperação internacional;

PCHs – Pequenas Centrais Hidrelétricas;

PPR – Programa de Participação de Resultados;

STJ – Superior Tribunal de Justiça.

Em atendimento à Instrução da Comissão de Valores Mobiliários (“CVM”) nº 381/03, divulgamos que no período findo em 30 de setembro de 2023 os auditores independentes, BDO RCS Auditores Independentes (“BDO”) que prestam serviço para a Companhia e suas controladas, não realizaram quaisquer serviços não vinculados à auditoria externa que representassem mais de 5% dos honorários contratados anualmente.

Notas Explicativas

Informações Contábeis Intermediárias Individuais e Consolidadas

30 de setembro de 2023



Notas Explicativas


RENOVA
ENERGIA

Balanços patrimoniais	3
Demonstrações dos resultados	5
Demonstrações dos resultados abrangentes	7
Demonstrações das mutações do patrimônio líquido	8
Demonstrações dos fluxos de caixa	9
Demonstrações do valor adicionado	11

NOTAS EXPLICATIVAS

1. INFORMAÇÕES GERAIS	12
2. Principais políticas contábeis	20
3. Das autorizações vigentes	21
4. Comercialização de energia	22
5. Segmentos operacionais	23
6. Caixa e equivalentes de caixa e aplicações financeiras	24
7. Contas a receber de clientes	24
8. Tributos a recuperar	25
9. Investimentos	26
10. Imobilizado	31
11. Direito de uso – Arrendamentos	40
12. Fornecedores	42
13. Empréstimos, financiamentos e debêntures privadas	43
14. Tributos a recolher	47
15. Contas a pagar - CCEE (consolidado)	48
16. Outras contas a pagar	49
17. Provisão para riscos cíveis, fiscais, trabalhistas e regulatório	51
18. Provisão para contrato oneroso	56
19. Patrimônio líquido e remuneração aos acionistas	56
20. Receita líquida	57
21. Custos e despesas (receitas)	58
22. Resultado financeiro	59
23. Imposto de renda e contribuição social	60
24. Transações com partes relacionadas	62
25. Instrumentos financeiros e gestão de riscos	66
26. Prejuízo por ação	73
27. Ativos classificados como mantidos para venda	74
28. Cobertura de Seguros	74
29. Transações não envolvendo caixa	75
30. Evento subsequente	746

Notas Explicativas


**RENOVA
ENERGIA**
BALANÇOS PATRIMONIAIS

Em 30 de setembro de 2023 e 31 de dezembro de 2022

Valores expressos em milhares de Reais

ATIVOS	Nota explicativa	Controladora		Consolidado	
		30/09/2023	31/12/2022	30/09/2023	31/12/2022
CIRCULANTES					
Caixa e equivalentes de caixa	6	462	249	27.578	63.773
Aplicações financeiras	6	-	-	4.638	4.282
Contas a receber de clientes	7	-	-	28.356	30.367
Tributos a recuperar	8	2.471	2.753	16.938	13.032
Partes relacionadas	24	46.230	73.200	-	-
Adiantamentos a fornecedores		541	1.068	1.734	1.127
Despesas antecipadas		235	98	7.057	3.832
Outros créditos		2.760	211	2.815	289
		52.699	77.579	89.116	116.702
Ativos classificados como mantidos para venda	27	262	-	262	-
Total dos ativos circulantes		52.961	77.579	89.379	116.702
NÃO CIRCULANTES					
Aplicações financeiras	6	299	278	299	278
Depósitos judiciais		2.336	8.002	4.447	9.451
Tributos diferidos		-	-	3.032	1.327
Partes relacionadas	24	139.409	148.810	-	-
Outros créditos		60	60	60	60
Investimentos	9	1.197.541	1.300.615	-	-
Imobilizado	10	113.712	106.590	2.635.221	2.686.601
Total dos ativos não circulantes		1.453.357	1.564.355	2.643.059	2.697.717
TOTAL DOS ATIVOS		1.506.318	1.641.934	2.732.437	2.814.419

As notas explicativas são parte integrante das informações contábeis intermediárias consolidadas e individuais.

Notas Explicativas


RENOVA
ENERGIA
BALANÇOS PATRIMONIAIS

Em 30 de setembro de 2023 e 31 de dezembro de 2022

Valores expressos em milhares de Reais

PASSIVOS E PATRIMÔNIO LÍQUIDO	Nota explicativa	Controladora		Consolidado	
		30/09/2023	31/12/2022	30/09/2023	31/12/2022
CIRCULANTES					
Fornecedores	12	3.647	10.250	59.332	58.392
Empréstimos e financiamentos	13	3.179	1.425	150.157	49.939
Tributos a recolher	14	5.143	4.824	13.509	15.509
Salários, encargos e férias a pagar		5.739	8.221	6.650	9.111
Contas a pagar - CCEE	15	-	-	55.871	37.621
Arrendamentos a pagar	11	3.349	3.258	3.854	3.686
Outras contas a pagar	16	92.210	87.203	172.539	167.363
Partes relacionadas	24	30.486	30.486	-	-
		143.753	145.667	461.912	341.621
Passivos diretamente associados a ativos mantidos para venda	27	327	-	327	-
Total dos passivos circulantes		144.080	145.667	462.239	341.621
NÃO CIRCULANTES					
Fornecedores	12	20.621	22.366	215.330	192.924
Empréstimos e financiamentos	13	26.332	31.091	898.229	950.914
Debêntures privadas	13	57.265	61.135	-	-
Tributos a recolher	14	178	5.020	178	8.030
Contas a pagar - CCEE	15	-	-	36.882	38.143
Arrendamentos a pagar	11	7.062	7.705	21.641	22.774
Partes relacionadas	24	3.340	-	-	-
Provisão para perda sobre investimentos	9	272.390	268.711	-	-
Provisão para riscos cíveis, fiscais, trabalhistas e regulatório	17	119.172	113.416	202.403	196.614
Provisão para desmantelamento	10.11	-	-	24.422	23.235
Outras contas a pagar	16	48.714	75.861	63.949	129.202
Total dos passivos não circulantes		555.074	585.305	1.463.034	1.561.836
PATRIMÔNIO LÍQUIDO					
	19				
Capital social		4.170.394	4.139.098	4.170.394	4.139.098
(-) Custos na emissão de ações		(41.757)	(41.757)	(41.757)	(41.757)
Reservas de capital		1	1	1	1
Prejuízos acumulados		(3.321.474)	(3.186.380)	(3.321.474)	(3.186.380)
Total do patrimônio líquido		807.164	910.962	807.164	910.962
TOTAL DOS PASSIVOS E DO PATRIMÔNIO LÍQUIDO					
		1.506.318	1.641.934	2.732.437	2.814.419

As notas explicativas são parte integrante das informações contábeis intermediárias consolidadas e individuais.

Notas Explicativas


RENOVA
ENERGIA
DEMONSTRAÇÕES DOS RESULTADOS

Trimestres findos em 30 de setembro de 2023 e 2022

Valores expressos em milhares de Reais

	Nota explicativa	Controladora			
		01/07/2023 à 30/09/2023	01/01/2023 à 30/09/2023	01/07/2022 à 30/09/2022	01/01/2022 à 30/09/2022
CUSTOS DOS SERVIÇOS					
Depreciações e amortizações	10	(29)	(85)	(21)	(62)
RECEITA (DESPESAS)					
Gerais e administrativas		(5.315)	(9.697)	(4.747)	(4.882)
Depreciações e amortizações	10	(1.011)	(3.254)	(402)	(1.178)
Outras receitas (despesas) líquidas		3.713	4.959	53	(120)
Total	21	(2.613)	(7.992)	(5.096)	(6.180)
Resultado de equivalência patrimonial	9.3	(39.789)	(117.768)	(36.179)	(101.446)
Ganho na alienação de ativos	1.1.1 e 1.1.2	-	6.802	48.606	225.320
Total		(42.402)	(118.958)	7.331	117.694
LUCRO (PREJUÍZO) ANTES DO RESULTADO FINANCEIRO		(42.431)	(119.043)	7.310	117.632
RESULTADO FINANCEIRO					
Receitas financeiras		729	2.265	2.280	7.622
Despesas financeiras		(6.221)	(21.162)	(26.850)	(98.417)
Total	22	(5.492)	(18.897)	(24.570)	(90.795)
LUCRO (PREJUÍZO) ANTES DO IMPOSTO DE RENDA E DA CONTRIBUIÇÃO SOCIAL		(47.923)	(137.940)	(17.260)	26.837
Imposto de renda e contribuição social - diferidos	23	-	2.846	-	-
LUCRO LÍQUIDO (PREJUÍZO) DO PERÍODO		(47.923)	(135.094)	(17.260)	26.837
Lucro (prejuízo) por ação básico e diluído (expresso em reais - R\$)	26	(0,30)	(0,84)	(0,14)	0,21

As notas explicativas são parte integrante das informações contábeis intermediárias consolidadas e individuais.

Notas Explicativas


RENOVA
ENERGIA
DEMONSTRAÇÕES DOS RESULTADOS

Trimestres findos em 30 de setembro de 2023 e 2022

Valores expressos em milhares de Reais

	Nota explicativa	Consolidado			
		01/07/2023 à 30/09/2023	01/01/2023 à 30/09/2023	01/07/2022 à 30/09/2022	01/01/2022 à 30/09/2022
RECEITA LÍQUIDA	20	57.329	177.254	62.788	142.331
CUSTOS DOS SERVIÇOS					
Custo com compra de energia		(5.747)	(11.579)	(4.623)	(54.499)
Custo de operação		(15.843)	(55.057)	(7.761)	(18.728)
Depreciações e amortizações	10	(24.298)	(74.514)	(3.250)	(17.236)
Encargos de uso do sistema de distribuição		(6.310)	(17.941)	(3.070)	(5.963)
Total	21	(52.198)	(159.091)	(18.704)	(96.426)
RESULTADO BRUTO		5.131	18.163	44.084	45.905
RECEITA (DESPESAS)					
Gerais e administrativas		(13.981)	(38.938)	(44.487)	(69.693)
Depreciações e amortizações	10	(1.123)	(3.620)	(452)	(1.412)
Outras receitas (despesas) líquidas		2.798	2.463	(3.515)	10.581
Total	21	(12.306)	(40.095)	(48.454)	(60.524)
Ganho na alienação de ativos	1.1.1 e 1.1.2	-	6.878	48.606	225.320
Total		(12.306)	(33.217)	152	164.796
LUCRO (PREJUÍZO) ANTES DO RESULTADO FINANCEIRO		(7.175)	(15.054)	44.236	210.701
RESULTADO FINANCEIRO					
Receitas financeiras		1.053	2.582	3.155	15.643
Despesas financeiras		(39.929)	(121.083)	(60.548)	(193.045)
Total	22	(38.876)	(118.501)	(57.393)	(177.402)
LUCRO (PREJUÍZO) ANTES DO IMPOSTO DE RENDA E DA CONTRIBUIÇÃO SOCIAL		(46.051)	(133.555)	(13.157)	33.299
Imposto de renda e contribuição social - correntes		(2.207)	(6.611)	(4.105)	(6.499)
Imposto de renda e contribuição social – diferidos		335	5.072	2	37
Total	23	(1.872)	(1.539)	(4.103)	(6.462)
LUCRO LÍQUIDO (PREJUÍZO) DO PERÍODO		(47.923)	(135.094)	(17.260)	26.837

As notas explicativas são parte integrante das informações contábeis intermediárias consolidadas e individuais.

Notas Explicativas


**RENOVA
ENERGIA**
DEMONSTRAÇÕES DOS RESULTADOS ABRANGENTES

Trimestres findos em 30 de setembro de 2023 e 2022

Valores expressos em milhares de Reais

	Controladora				Consolidado			
	01/07/2023 à 30/09/2023	01/01/2023 à 30/09/2023	01/07/2022 à 30/09/2022	01/01/2022 à 30/09/2022	01/07/2023 à 30/09/2023	01/01/2023 à 30/09/2023	01/07/2022 à 30/09/2022	01/01/2022 à 30/09/2022
Lucro líquido (prejuízo) do período	(47.923)	(135.094)	(17.260)	26.837	(47.923)	(135.094)	(17.260)	26.837
Outros resultados abrangentes	-	-	-	-	-	-	-	-
RESULTADO ABRANGENTE TOTAL DO PERÍODO	(47.923)	(135.094)	(17.260)	26.837	(47.923)	(135.094)	(17.260)	26.837

As notas explicativas são parte integrante das informações contábeis intermediárias consolidadas e individuais.

Notas Explicativas

**DEMONSTRAÇÕES DAS MUTAÇÕES DO PATRIMÔNIO LÍQUIDO**

Trimestres findos em 30 de setembro de 2023 e 2022

Valores expressos em milhares de Reais

	Nota explicativa	Capital Social		Reservas de capital	Prejuízos acumulados	Total do patrimônio líquido (negativo) controladora e consolidado
		Integralizado	Custos na emissão de ações			
SALDOS EM 31 DE DEZEMBRO DE 2021		3.349.936	(41.757)	1	(3.963.500)	(655.320)
Lucro líquido do período		-	-	-	789.162	789.162
SALDOS EM 30 DE SETEMBRO DE 2022		3.349.936	(41.757)	1	(3.174.338)	(133.842)
SALDOS EM 31 DE DEZEMBRO DE 2022		4.139.098	(41.757)	1	(3.186.380)	910.962
Aumento de capital social - com emissão de ações	19.b	31.296	-	-	-	31.296
Prejuízo do período		-	-	-	(135.094)	(135.094)
SALDOS EM 30 DE SETEMBRO DE 2023	19	4.170.394	(41.757)	1	(3.321.474)	807.164

As notas explicativas são parte integrante das informações contábeis intermediárias consolidadas e individuais.

Notas Explicativas


RENOVA
ENERGIA
DEMONSTRAÇÕES DOS FLUXOS DE CAIXA

Trimestres findos em 30 de setembro de 2023 e 2022

Valores expressos em milhares de Reais

	Nota explicativa	Controladora		Consolidado	
		30/09/2023	30/09/2022	30/09/2023	30/09/2022
FLUXOS DE CAIXA DAS ATIVIDADES OPERACIONAIS					
Lucro líquido (prejuízo) do período		(135.094)	26.837	(135.094)	26.837
Ajustes para reconciliar o lucro líquido (prejuízo) do período com o caixa gerado pelas (aplicado nas) atividades operacionais:					
Depreciação e amortização	10	3.339	1.240	78.133	18.648
Valor residual do ativo imobilizado baixado	10	-	-	3.115	-
Comissões e outras penalidades	13.3	-	384	-	384
Encargos sobre empréstimos, financiamentos e debêntures	13.3	3.459	23.920	94.951	106.702
Atualização e provisão CCEE	15.1	-	-	31.383	11.014
Multa sobre ressarcimento	15.1	-	-	(562)	7.673
Atualização e provisão para riscos cíveis, fiscais e trabalhistas	17	6.387	3.287	6.420	34.890
Provisão (reversão) para contrato oneroso	18	-	-	-	(23.465)
Juros sobre aplicações financeiras e cauções	22	(51)	(4.818)	(2.242)	(15.317)
Juros (líquido) sobre partes relacionadas	22, 24	(2.071)	58.205	-	59.972
Juros sobre contas a pagar		8.457	1.382	14.531	14.367
Juros sobre passivo de arrendamento	11	195	2.399	1.098	3.572
Atualização da provisão para desmantelamento	10.11	-	-	1.187	1.058
Atualização de depósitos judiciais		(146)	(116)	(114)	(151)
Tributos diferidos		-	-	(1.705)	(82)
Ganho na alienação de ativos	1.2 e 10.3.1.1	(6.878)	(232.300)	(6.878)	(232.300)
Resultado de equivalência patrimonial	9	117.768	101.446	-	-
Créditos fiscais - Base negativa CSLL	23	(2.846)	-	(4.262)	-
(Aumento) redução nos ativos operacionais:					
Contas a receber de clientes		-	-	2.011	(21.950)
Depósitos judiciais		1.605	(5.037)	911	(5.936)
Tributos a recuperar		282	(1.415)	(3.906)	(7.196)
Despesas antecipadas		(137)	(173)	(3.225)	(2.739)
Adiantamentos a fornecedores		527	653	(607)	(535)
Outros créditos		(2.549)	283	(2.526)	238
Aumento (redução) nos passivos operacionais:					
Fornecedores		(11.904)	(30.850)	(19.057)	(60.459)
Tributos a recolher		(1.445)	(3.225)	2.713	(5.538)
Salários e férias a pagar		(7.167)	(4.421)	(7.457)	(11.153)
Contas a pagar CCEE	15.1	-	-	(14.974)	(31.155)
Outras contas a pagar		4.189	(273)	2.665	2.285
Pagamentos de imposto de renda e contribuição social		(134)	(201)	(8.525)	(2.554)
Pagamentos de juros sobre empréstimos e financiamentos	13.3	(6.682)	(60.728)	(15.249)	(123.528)
Pagamentos de contingências	17	(631)	(5.586)	(631)	(5.586)
Caixa líquido gerado pelas (aplicado nas) atividades operacionais		(31.527)	(129.107)	(12.104)	(262.004)

- Continua -

Notas Explicativas


RENOVA
ENERGIA
DEMONSTRAÇÕES DOS FLUXOS DE CAIXA

Trimestres findos em 30 de setembro de 2023 e 2022

Valores expressos em milhares de Reais

- Continuação -

	Nota explicativa	Controladora		Consolidado	
		30/09/2023	30/09/2022	30/09/2023	30/09/2022
FLUXOS DE CAIXA DAS ATIVIDADES DE INVESTIMENTO					
Aportes de capital em investidas	10.3.2	(378)	-	-	-
Recursos para futuro aumento de capital	9.3.2	(15.496)	(212.942)	-	-
Recebimento na alienação de ativos	1.1.1	7.631	379.178	7.631	379.178
Aplicações financeiras		30	4.801	1.865	13.863
Aquisição de imobilizado	10 e 27	(4.923)	(9.763)	(24.454)	(187.466)
Debentures privadas	13.3	-	(27.517)	-	-
Partes relacionadas	24.3	44.616	(24.952)	-	-
Caixa líquido gerado pelas (aplicado nas) atividades investimentos	10.3.2	31.480	108.805	(14.958)	205.575
FLUXOS DE CAIXA DAS ATIVIDADES DE FINANCIAMENTO					
Integralização de ações	19.b	62	90	62	90
Pagamentos de empréstimos e financiamentos	13.3	555	(187.109)	(27.962)	(211.617)
Pagamento de passivos de arrendamento		(3.662)	(4.003)	(5.441)	(6.082)
Partes relacionadas	24.3	3.305	(4.080)	-	(4.064)
Caixa líquido gerado pelas (aplicado nas) atividades financiamento	19.b	260	(195.102)	(33.341)	(221.673)
AUMENTO (REDUÇÃO) NO SALDO DE CAIXA E EQUIVALENTES DE CAIXA		213	(215.404)	(36.195)	(278.102)
Caixa e equivalentes de caixa no início do período	6	249	234.209	63.773	354.110
Caixa e equivalentes de caixa no fim do período	6	462	18.805	27.578	76.008
AUMENTO (REDUÇÃO) NO SALDO DE CAIXA E EQUIVALENTES DE CAIXA		213	(215.404)	(36.195)	(278.102)

As notas explicativas são parte integrante das informações contábeis intermediárias consolidadas e individuais.

Notas Explicativas


RENOVA
ENERGIA
DEMONSTRAÇÕES DO VALOR ADICIONADO

Trimestres findos em 30 de setembro de 2023 e 2022

Valores expressos em milhares de Reais

	Nota	Controladora		Consolidado	
	explicativa	30/09/2023	30/09/2022	30/09/2023	30/09/2022
RECEITAS					
Vendas de energia	20	-	-	194.680	152.074
Outras receitas		4.726	2.296	5.041	10.102
INSUMOS ADQUIRIDOS DE TERCEIROS					
Custos dos serviços prestados e das mercadorias vendidas		-	-	(84.790)	(79.269)
Materiais, energia, serviços de terceiros e outros		(5.787)	(3.586)	(19.070)	(47.133)
Valor adicionado bruto		(1.061)	(1.290)	95.861	35.774
Depreciação	10	(3.339)	(1.240)	(78.134)	(18.648)
VALOR ADICIONADO LÍQUIDO GERADO		(4.400)	(2.530)	17.727	17.126
VALOR ADICIONADO RECEBIDO EM TRANSFERÊNCIA					
Resultado de equivalência patrimonial	9.3	(117.768)	(101.446)	-	-
Efeito da alienação de ativo disponível para venda	1.1.1	6.802	225.320	6.878	225.320
Receitas financeiras		2.376	7.994	2.723	16.457
VALOR ADICIONADO TOTAL A DISTRIBUIR		(112.990)	129.338	27.328	258.903
DISTRIBUIÇÃO DO VALOR ADICIONADO					
Pessoal:					
Salários e encargos		3.696	1.099	12.325	7.894
Honorários da administração	24.5	1.837	1.148	6.125	8.243
Benefícios		981	521	3.311	3.526
FGTS		703	324	1.779	1.780
Impostos, taxas e contribuições:					
Federais		(1.451)	1.180	22.404	21.414
Remuneração de capitais de terceiros:					
Juros		12.089	86.676	109.752	178.341
Aluguéis		79	4	92	26
Outros		4.170	11.549	6.634	10.842
Lucro líquido (prejuízo) do período		(135.094)	26.837	(135.094)	26.837
VALOR ADICIONADO TOTAL DISTRIBUÍDO		(112.990)	129.338	27.328	258.903

As notas explicativas são parte integrante das informações contábeis intermediárias consolidadas e individuais.

Notas Explicativas


**RENOVA
ENERGIA**
NOTAS EXPLICATIVAS ÀS DEMONSTRAÇÕES FINANCEIRAS

Trimestre findo em 30 de setembro de 2023

Valores expressos em milhares de Reais

1. INFORMAÇÕES GERAIS

A Renova Energia S.A. – em recuperação judicial (“Renova”, “Companhia” ou “Controladora”), sociedade de capital aberto, CNPJ 08.534.605/0001-74, tem suas ações negociadas no nível 2 de Governança Corporativa da B3 S.A. – Brasil, Bolsa, Balcão (“B3”). A Companhia é uma sociedade domiciliada no Brasil, com endereço na Av. Roque Petroni Junior, 850, 14º andar, Torre Jaceru, Jardim das Acácias - São Paulo, que atua no desenvolvimento, implantação e operação de projetos de geração de energia de fontes renováveis - eólica, pequenas centrais hidrelétricas (“PCHs”) e solar, e na comercialização de energia a atividades relacionadas.

A Companhia tem por objeto social a geração e comercialização de energia elétrica em todas as suas formas, produção de combustíveis a partir de fontes naturais e renováveis, a prestação de serviços de apoio logístico a empresas ou companhias de consultoria ambiental, a prestação de consultoria em soluções energéticas relativas à geração, comercialização, transmissão e demais negócios envolvendo energias alternativas, a prestação de serviços de engenharia, construção, logística, desenvolvimento de estudos e projetos relacionados a usinas de geração de energia em todas as suas formas e seus sistemas, bem como a sua implantação, operação, manutenção e exploração, a fabricação e comercialização de peças e equipamentos para a geração, transmissão e distribuição de energia, a atuação no mercado de geração de energia elétrica por meio de equipamentos de geração de energia solar, incluindo, mas não se limitando, a comercialização de energia gerada por fonte solar, a comercialização de equipamentos para a geração, transmissão e distribuição de energia por fonte solar, beneficiamento de polisilício, lingotes, wafers, células, painéis, módulos e inversores, a comercialização, arrendamento, aluguel ou qualquer outra forma de disponibilização de ativos de geração de energia e participação no capital social de outras sociedades.

Em 30 de setembro de 2023 e 31 de dezembro de 2022, a Companhia possui participação societária nas seguintes controladas diretas e indiretas, em operação e em construção (“Grupo Renova”):

Investimentos	Classificação	Descrição
Renova PCH Ltda. - Em recuperação judicial (“Renova PCH”)	Controlada direta	Tem por objeto social a construção, implantação, operação e manutenção e geração de energia elétrica por meio de fonte hídrica.
Alto Sertão Participações S.A. (Holding) - Em recuperação judicial ¹	Controlada direta	Sociedades por ações de capital fechado, sediadas no Estado de São Paulo e na Bahia, que tem por objeto social principal a participação em outras sociedades que atuem, direta ou indiretamente na área de geração de energia elétrica por fonte eólica.
Centrais Eólicas Bela Vista XIV S.A. - Em recuperação judicial		
Diamantina Eólica Participações S.A. (Holding) - Em recuperação judicial ¹	Controlada indireta	
Ventos de São Cristóvão Energias Renováveis S.A. - Em recuperação judicial	Controlada indireta	Têm por objeto social a construção, implantação, operação e manutenção e geração de energia elétrica por meio de fonte eólica.
Renova Comercializadora de Energia S.A. - Em recuperação judicial	Controlada direta	Subsidiária integral, tem por objeto social principal a comercialização de energia elétrica em todas as suas formas.

Notas Explicativas


RENOVA
ENERGIA

Investimentos	Classificação	Descrição
Centrais Eólicas Abil S.A. - Em recuperação judicial ¹ Centrais Eólicas Acácia S.A. - Em recuperação judicial ¹ Centrais Eólicas Angico S.A. - Em recuperação judicial ¹ Centrais Eólicas Folha da Serra S.A. - Em recuperação judicial ¹ Centrais Eólicas Jabuticaba S.A. - Em recuperação judicial ¹ Centrais Eólicas Jacarandá do Serrado S.A. - Em recuperação judicial ¹ Centrais Eólicas Taboquinha S.A. - Em recuperação judicial ¹ Centrais Eólicas Tabua S.A. - Em recuperação judicial ¹ Centrais Eólicas Vaqueta S.A. - Em recuperação judicial ¹	Controlada indireta	Sociedades por ações de capital fechado, que têm por objeto social projetar, implantar, operar e explorar parque eólico específico, localizado no Estado da Bahia. Em regime de autorização, têm toda a sua produção contratada com a CCEE, no âmbito do Leilão de Energia de Reserva – 2013 (“LER 2013”)
Centrais Eólicas São Salvador S.A. - Em recuperação judicial ¹ Centrais Eólicas Cedro S.A. - Em recuperação judicial ¹ Centrais Eólicas Vellozia S.A. - Em recuperação judicial ¹ Centrais Eólicas Angelim S.A. - Em recuperação judicial ¹ Centrais Eólicas Facheio S.A. - Em recuperação judicial ¹ Centrais Eólicas Sabiu S.A. - Em recuperação judicial ¹ Centrais Eólicas Barbatimão S.A. - Em recuperação judicial ¹ Centrais Eólicas Juazeiro S.A. - Em recuperação judicial ¹ Centrais Eólicas Jataí S.A. - Em recuperação judicial ¹ Centrais Eólicas Imburana Macho S.A. - Em recuperação judicial ¹ Centrais Eólicas Amescla S.A. - Em recuperação judicial ¹ Centrais Eólicas Umbuzeiro S.A. - Em recuperação judicial ¹ Centrais Eólicas Pau d'Água S.A. - Em recuperação judicial ¹ Centrais Eólicas Manineiro S.A. - Em recuperação judicial ¹	Controlada indireta	Têm por objeto social projetar, implantar, operar e explorar parque eólico específico, localizado no Estado da Bahia. Em regime de autorização, tem toda a sua produção comercializada no mercado livre.
Centrais Eólicas Itapuã VII LTDA. - Em recuperação judicial ¹	Controlada direta	Tem por objeto social projetar, implantar, operar e explorar usinas de geração de energia elétrica oriundas de fontes eólicas e solar, localizadas no Estado da Bahia. Em regime de autorização, têm toda a sua produção contratada com a CCEE, no âmbito do Leilão de Energia de Reserva – 2014 (“LER 2014”).
Centrais Eólicas Unha d'Anta S.A. - Em recuperação judicial ¹	Controlada indireta	

Notas Explicativas


RENOVA
ENERGIA

Investimentos	Classificação	Descrição
Centrais Eólicas Botuquara S.A. - Em recuperação judicial ³ Centrais Eólicas Anísio Teixeira S.A. - Em recuperação judicial ³ Centrais Eólicas Cabeça de Frade S.A. - Em recuperação judicial ³ Centrais Eólicas Canjoão S.A. - Em recuperação judicial ³ Centrais Eólicas Carrancudo S.A. - Em recuperação judicial ³ Centrais Eólicas Conquista S.A. - Em recuperação judicial ³ Centrais Eólicas Coxilha Alta S.A. - Em recuperação judicial ³ Centrais Eólicas Ipê Amarelo S.A. - Em recuperação judicial ³ Centrais Eólicas Jequitiba S.A. - Em recuperação judicial ³ Centrais Eólicas Macambira S.A. - Em recuperação judicial ³ Centrais Eólicas Tamboril S.A. - Em recuperação judicial ³ Centrais Eólicas Tingui S.A. - Em recuperação judicial ³ Centrais Eólicas Alcacuz S.A. - Em recuperação judicial ³ Centrais Eólicas Caliandra S.A. - Em recuperação judicial ³ Centrais Eólicas Cansação S.A. - Em recuperação judicial ³ Centrais Eólicas Embirucu S.A. - Em recuperação judicial ³ Centrais Eólicas Ico S.A. - Em recuperação judicial ³ Centrais Eólicas Imburana de Cabão S.A. - Em recuperação judicial ³ Centrais Eólicas Lençóis S.A. - Em recuperação judicial ³ Centrais Eólicas Putumaju S.A. - Em recuperação judicial ³	Controlada direta	Têm por objeto social a construção, implantação, operação e manutenção e geração de energia elétrica por meio de fonte eólica.
Renovapar S.A. - Em recuperação judicial SF 120 Participações Societárias S.A.	Controlada direta	Têm por objeto social principal a participação em outras sociedades que atuem, direta ou indiretamente, na área de geração e comercialização de energia elétrica em todas as suas formas.
Centrais Elétricas Itaparica S.A. - Em recuperação judicial	Controlada direta	Tem por objeto social desenvolver estudos, projetar, implantar, operar e explorar usina de geração de energia elétrica oriunda de fonte eólica e solar, comercializar energia elétrica, bem como comercializar quaisquer outros direitos advindos de benefícios ambientais resultantes dessa atividade, e ainda, desenvolver atividades direta ou reflexamente relacionadas à consecução de tais atividades de geração e comercialização da energia elétrica.
Serra do Tigre Centrais Eólicas Ltda ² Taperoá Centrais Eólicas Ltda ²	Controlada direta	Têm por objeto social desenvolver estudos, projetar, implantar, operar e explorar especificamente a usina de geração de energia elétrica oriunda de fonte eólica, bem como comercializar a energia elétrica, e quaisquer outros direitos relacionados a essa atividade.

Notas Explicativas


RENOVA
ENERGIA

Investimentos	Classificação	Descrição
UFV Maracujá Ltda. UFV Gregal Ltda. UFV Lagoa Ltda. UFV Tambora Ltda. UFV Vatra Ltda. UFV Cachoeira Ltda. UFV Fotiá Ltda. UFV Morrinhos Ltda. UFV Iracema Ltda. UFV Azufre Ltda. UFV Junco Ltda. UFV Caraubas Ltda. UFV Quixabas Ltda.	Controladas diretas	Tem por objeto social desenvolver estudos, projetar, implantar, operar e explorar usinas de geração de energia elétrica por fonte renovável, bem como o aluguel de máquinas, equipamentos e quaisquer outros direitos relacionados a essa atividade.

Nota 1: empresas que integram o Complexo Eólico Alto Sertão III – Fase A.

Nota 2: Investimento alienado em 15 de maio de 2023, conforme nota 1.1.1.

Nota 3: empresas que integram o Complexo Eólico Alto Sertão III – Fase B.

1.1 Principais eventos ocorridos no período

1.1.1 Venda de ativos - Serra do Tigre

Em 26 de janeiro de 2023 a Companhia assinou com o Salus – Fundo de Investimento em Participações Multiestratégia, o Instrumento Particular de Compra e Venda de Quotas tendo como objetivo a alienação da totalidade das quotas da controlada Serra do Tigre Centrais Eólicas Ltda, livre de quaisquer ativos ou obrigações, salvo pelos contratos de arrendamento listados no Anexo I do referido instrumento, pelo valor de R\$7.631.

Descrição	Valor
Valor da venda	7.631
Custo do investimento	(753)
Ganho na alienação	6.878

A venda foi homologada pelo Juízo da Recuperação Judicial em 09 de março de 2023 e concluída em 15 de maio de 2023.

1.1.2 Acordo Indenização - Taperoá

Em 24 de novembro de 2022 a Companhia assinou com a Sequoia Capital Ltda. (“Sequoia”), o Instrumento Particular de transação, indenização e outras avenças com o objetivo de extinguir qualquer conflito entre as partes relacionados ao Projeto Cacimbas. Dentre outras obrigações, a Companhia cederá sua posição contratual nos contratos de arrendamento objeto do referido Instrumento.

Ademais, a Sequoia pagará a Companhia a título de indenização a quantia total de R\$18.000, cujo pagamento será realizado conforme segue:

R\$1.000 – um dia após Homologação Judicial da transação, recebidos em 09 de fevereiro de 2023 e reconhecidos na rubrica de indenizações;

R\$17.000 – em parcela única, corrigidos pelo IPCA a partir da data-base desta transação, condicionado ao cumprimento das obrigações da Companhia, no prazo de até 60 dias contados da assinatura do

Notas Explicativas

**RENOVA
ENERGIA**

Contrato do Uso de Sistema de Transmissão ("CUST"), ou alternativamente, no prazo de 12 meses contados da expedição do Parecer de Acesso Positivo.

A operação foi homologada pelo Juízo da Recuperação Judicial em 08 de fevereiro de 2023 e sua conclusão está sujeita ao cumprimento das condições precedentes estabelecidas entre as partes.

1.1.3 Homologação do aumento do capital social

Em 02 de fevereiro de 2023, o Conselho de Administração aprovou a homologação parcial do aumento do capital social da Companhia, no valor de R\$ 31.296, representado por 5.336.210 novas ações nominativas e sem valor nominal, sendo 2.668.102 ações ordinárias e 2.668.108 ações preferenciais. (Nota 19)

1.1.4 Pagamento de credores

Conforme Acordo entre partes, em agosto a Companhia realizou o pagamento da primeira parcela aos Credores com Garantia Real classe II, cujo o montante total é de R\$ 41,4 milhões, sendo que R\$ 10,6 milhões refere-se ao acordo de *Standstill*, acordo este que não possui taxas/juros adicionais conforme publicado no Fato Relevante de 13 de Agosto de 2023, e também, o pagamento realizado dos credores classe III, no valor de R\$ 24,3 milhões do Plano de Recuperação Judicial.

1.1.5 Suspensão da liminar contrato Light

Em 16 de março de 2023, o Superior Tribunal de Justiça revogou a medida liminar que visava suspender a eficácia da sentença do procedimento arbitral promovido pela Light. A Companhia está adotando todas as medidas pertinentes para mitigar os impactos da referida decisão. (Nota 17)

1.2 Recuperação judicial

Em 16 de outubro de 2019 a Companhia e determinadas controladas protocolaram pedido de Recuperação Judicial, na Comarca da Capital de São Paulo, com fundamento na Lei nº 11.101/2005 (Processo no. 1103257-54.2019.8.26.0100 perante a 2ª Vara de Falências e Recuperações Judiciais da Comarca da Capital de São Paulo), o qual foi deferido nessa mesma data.

Em 18 de dezembro de 2020 a Companhia e determinadas controladas protocolaram novos planos de recuperação judicial, sendo um plano referente exclusivamente às Sociedades do Projeto Alto Sertão III – Fase A vinculadas ao financiamento originalmente obtido junto ao BNDES e um segundo plano contemplando a Companhia e as demais Sociedades em recuperação judicial do Grupo Renova, os quais foram aprovados em Assembleias Gerais de Credores realizadas nessa mesma data.

Os referidos planos foram homologados pelo Juízo da Recuperação Judicial em 18 de dezembro de 2020, tendo a decisão sido publicada no Diário da Justiça Eletrônico do Tribunal de Justiça do Estado de São Paulo em 14 de janeiro de 2021. De acordo com o entendimento da Administração, suportado inclusive pelos seus assessores jurídicos que acompanham o tema, a Companhia reconheceu os efeitos contábeis do Plano de Recuperação Judicial no exercício de 2020 considerando a data da aprovação pela Assembleia Geral de Credores e homologação pelo Juízo.

Os passivos do Grupo Renova negociados no âmbito da recuperação judicial foram segregados em quatro classes. O quadro abaixo demonstra a posição atualizada dos credores em 30 de setembro de 2023:

Notas Explicativas


RENOVA
ENERGIA

Classes	Saldo em 31/12/2022	Créditos habilitados	Pagamentos realizados	Crédito convertido em ação	Juros/ Encargos	Saldo em 30/09/2023
Classe I - credores trabalhistas	1.420	341	(971)	(680)	7	117
Classe II - credores com garantia real	959.144	-	(41.403)	-	92.472	1.010.213
Classe III - credores quirografários	310.640	21.781	(24.331)	(30.554)	5.432	282.968
Classe IV - credores microempresas e empresas de pequeno porte	744	-	-	-	73	817
Extraconcursal	28.309	-	(1.216)	-	2.418	29.511
Total	1.300.257	22.122	(67.921)	(31.234)	100.402	1.323.626

Classes	Saldo em 31/12/2021	Créditos habilitados	Pagamento s realizados	Crédito convertid o em ação	Juros/ Encargos	Saldo em 31/12/2022
Classe I - credores trabalhistas	19.817	2.309	(20.726)	-	20	1.420
Classe II - credores com garantia real	933.336	-	(84.757)	-	110.565	959.144
Classe III - credores quirografários	500.386	592.689	(16.240)	(789.072)	22.877	310.640
Classe IV - credores microempresas e empresas de pequeno porte	3.562	(114)	(3.017)	-	313	744
Extraconcursal	-	28.309	-	-	-	28.309
Total	1.457.101	623.193	(124.740)	(789.072)	133.775	1.300.257

A Classe I contempla os credores trabalhistas cujos pagamentos ocorrerão da seguinte forma:

- a) Créditos trabalhistas de natureza estritamente salarial até o limite de 5 salários-mínimos com prazo de pagamento de 30 dias após a homologação do plano (pagamentos efetivados).
- b) Valor adicional de até R\$10 para cada credor trabalhista limitado ao valor do respectivo crédito em até 60 dias da data de homologação do plano (pagamentos efetivados).
- c) O pagamento do saldo remanescente será realizado por meio de uma das duas opções abaixo:
 - i. Opção A: pagamento de 100% do valor do saldo remanescente em até 12 meses reajustado por taxa equivalente a 0,5% ao ano acrescida da variação da TR.
 - ii. Opção B: pagamento de 100% do valor do saldo remanescente em até 18 meses após um período de carência de 6 meses da data de homologação, reajustado pelo equivalente a 120% da variação do CDI.

Os credores trabalhistas terão 120 dias da data da publicação do plano para escolha da forma de pagamento, caso contrário, serão automaticamente enquadrados na opção A.

A Classe II contempla o credor com garantia real. Nessa classe os credores serão remunerados pelo equivalente a 100% do CDI a partir da data do pedido de recuperação judicial. Durante período de carência, primeiros 24 meses a contar da data da publicação do plano, serão realizados pagamentos semestrais de R\$100 a ser distribuído de forma pro rata entre os credores dessa classe. Eventuais saldos de juros não cobertos pelos pagamentos semestrais serão capitalizados semestralmente ao principal. O principal será pago em 18 parcelas semestrais sucessivas, vencendo-se a primeira no mês imediatamente seguinte ao término da carência de principal e as demais a cada seis meses de acordo com as porcentagens de amortização abaixo:

Notas Explicativas


RENOVA
ENERGIA

Ano	1ª parcela semestral	2ª parcela semestral
2023	2,50%	2,50%
2024	2,50%	2,50%
2025	2,50%	2,50%
2026	2,50%	2,50%
2027	2,50%	2,50%
2028	5,00%	5,00%
2029	5,00%	5,00%
2030	5,00%	16,00%
2031	16,00%	18,00%

Em 11 de agosto de 2023, a Companhia celebrou acordo de *standstill* com os credores titulares de créditos com garantia real, referente à parcela semestral com pagamento previsto para 14 de agosto de 2023 (“Parcela Agosto/23”).

Por meio do Acordo, os credores com garantia real concordaram em: (i) receber parte da Parcela Agosto/23, no valor de R\$ 10.630, dividida em 3 pagamentos, mensais e de igual valor, com vencimento prorrogado para o último dia dos meses de agosto, setembro e outubro de 2023 (“Pagamento Parcial”); e (ii) não realizar quaisquer atos de cobrança do saldo da Parcela Agosto/23 durante a vigência do Acordo, que se encerrou em 15 de setembro de 2023.

Em 15 de setembro de 2023 a Companhia celebrou aditamentos aos planos de recuperação judicial do Grupo Renova Energia com os credores titulares de créditos com garantia real, os quais foram devidamente homologados pelo Juízo da recuperação judicial, segundo previsto no acordo de *standstill* celebrado em 11 de agosto de 2023, que deixou de vigor nesta data.

Os aditamentos preveem que a parcela semestral que passaria a ser devida aos Credores com Garantia Real de 14 de agosto de 2023, fosse paga até 31 de outubro de 2023, com amortização parcial de R\$ 10.630 em 3 parcelas mensais e de igual valor, devidas no último dia dos meses de agosto, setembro e outubro de 2023. Todos os credores de Garantia Real já apresentaram nos autos os seus respectivos termos de adesão de aditamentos, os quais foram homologados pelo juiz da recuperação judicial apresentado pela Ilma. Administradora judicial, conforme descrito na Nota 30.

A Classe III é composta pelos credores quirografários que serão pagos da seguinte forma:

- a) Pagamentos iniciais no montante de até R\$ 2 será pago a cada credor quirografário, limitado ao valor do respectivo crédito, sendo R\$ 1 em até 90 dias e mais R\$ 1 em até 180 dias a contar da data da publicação sem a incidência de correção monetária e juros (pagamentos efetivados).
- b) O saldo remanescente será reajustado pelo equivalente a 0,5% a.a. acrescido da variação da TR, a partir da data do pedido de recuperação judicial.
- c) Durante os primeiros 24 meses, serão realizados pagamentos semestrais de R\$ 100 a ser distribuído de forma pro rata entre os credores quirografários na proporção dos seus respectivos créditos, iniciando-se a partir de 6 meses da data da publicação. Eventuais saldos de juros não cobertos pelos pagamentos semestrais serão capitalizados semestralmente ao principal. Após esse período, o saldo de juros passará a ser pago em parcelas semestrais, juntamente com as parcelas de principal.

Notas Explicativas


**RENOVA
ENERGIA**

- d) O principal será pago em 24 parcelas semestrais sucessivas, vencendo-se a primeira no mês imediatamente seguinte ao término da carência de principal, e as demais a cada 6 (seis) meses, de acordo com as porcentagens de amortização abaixo:

Ano	1ª parcela semestral	2ª parcela semestral
Ano 2023	2,50%	2,50%
Ano 2024	2,50%	2,50%
Ano 2025	2,50%	2,50%
Ano 2026	2,50%	2,50%
Ano 2027	2,50%	2,50%
Ano 2028	2,50%	2,50%
Ano 2029	2,50%	5,00%
Ano 2030	5,00%	5,00%
Ano 2031	5,00%	5,00%
Ano 2032	5,00%	5,00%
Ano 2033	5,00%	5,00%
Ano 2034	10,00%	12,50%

Os credores essenciais fundiários serão pagos da seguinte forma:

- Pagamentos iniciais no montante de até R\$ 2 será pago a cada credor essencial fundiário, limitado ao valor do respectivo crédito, sendo R\$ 1 em até 90 dias e mais R\$ 1 em até 180 dias a contar da data da publicação sem a incidência de correção monetária e juros (pagamentos efetivados).
- O saldo remanescente será reajustado pelo equivalente a 0,5% a.a. acrescido da variação da TR, a partir da data do pedido de recuperação judicial.
- Os juros sobre o saldo devedor, capitalizados anualmente, serão pagos em parcelas trimestrais após o fim do período de carência de juros de três meses a contar da data de publicação.
- O principal será pago em 12 (doze) parcelas trimestrais, vencendo-se a primeira no mês imediatamente seguinte ao término da carência de principal, e as demais a cada três meses.

Os credores classificados como seguradoras parceiras receberão o pagamento integral dos seus créditos concursais, conforme indicado na lista de credores, em moeda corrente nacional creditada na conta bancária de sua titularidade informada nos autos da recuperação judicial, em até 3 anos da data de renovação da respectiva apólice de seguro ou assinatura de nova apólice de seguro.

A Classe IV é composta por credores microempresas e empresas de pequeno porte que receberam o pagamento inicial no montante de até R\$ 20 por credor, em parcela única e limitado ao seu crédito, em até 90 dias a contar da data da publicação (pagamentos efetivados). O saldo remanescente será pago em até 12 meses com a correção de 100% do CDI.

A íntegra dos Planos de Recuperação Judicial aprovados, a ata da Assembleia Geral de Credores, bem como todas as informações referentes ao processo de recuperação judicial da Companhia estão disponíveis no website da CVM (www.cvm.gov.br) e de relações com investidores (<http://ri.renovaenergia.com.br>). As informações acima resumidas devem ser lidas em conjunto com os Planos de recuperação judicial propriamente dito.

Notas Explicativas

**RENOVA
ENERGIA**

1.3 Continuidade operacional

No período findo em 30 de setembro de 2023, a Companhia apresentou um prejuízo de R\$135.094, possui prejuízos acumulados de R\$3.321.474 e passivos circulantes em excesso aos ativos circulantes no montante de R\$91.054 (Controladora) e R\$372.796 (Consolidado).

O resultado do trimestre findo em 30 de setembro de 2023 deve-se, principalmente ao resultado financeiro negativo (despesa financeira) consolidado, no montante de R\$121.083 que está impactado pelo reconhecimento de juros relacionados aos empréstimos e fornecedores.

Com o objetivo de melhorar esse cenário a Companhia contratou, em 20 de março de 2023, assessores externos para auxiliar na avaliação de alternativas financeiras e estratégicas com o objetivo de otimizar sua estrutura de custos de capital e seu perfil de endividamento junto aos seus credores.

Em dezembro de 2022, a Administração da Companhia concluiu as obras do Complexo Eólico Alto Sertão III – Fase A, composto por 26 parques eólicos, com capacidade instalada de 432,6 MW – 155 Turbinas GE. A energia gerada pelos parques é comercializada nos mercados livre e regulado, 53,3% e 46,7%, respectivamente.

Ademais, a Companhia retomou a obra do Complexo Solar Caetité, localizado no sudoeste da Bahia, com capacidade instalada de 4,8MWp, composto por 19.500 placas de 245W cada e 4 inversores. A conclusão desse projeto está prevista para o 1º semestre de 2024 e terá a energia comercializada na modalidade de geração distribuída, atendendo consumidores locais.

A Companhia continua monitorando e mantendo os projetos em fase de desenvolvimento, dando sequência na rotina de regularização fundiária, manutenção de licenças ambientais, monitoramento dos recursos eólicos e solares. Atualmente, o portfólio possui uma potência estimada em mais de 7,1 GW eólicos e 2,3 GW solares localizados em diversos estados do Brasil. Nesse período, também desenvolveu 11 projetos de geração distribuída (33MW) que encontram-se em tramite de solicitação de parecer de acesso, esses projetos foram desenvolvidos em áreas já arrendadas no passado e utilizando recursos técnicos internos da empresa.

A recuperação judicial faz parte da reestruturação da Companhia e de suas controladas e tem por objetivo recuperar a saúde financeira e preparar uma base sólida para os próximos anos, com foco na rentabilidade dos negócios do Grupo Renova. Assim, estas informações trimestrais foram preparadas com base no pressuposto da continuidade.

2. Principais políticas contábeis

2.1 Declaração de conformidade

As Informações Contábeis Intermediárias consolidadas, identificadas como “Consolidado”, foram elaboradas e preparadas de acordo com o Pronunciamento Técnico CPC 21 (R1) – Demonstração Intermediária e de acordo com a Norma Internacional IAS 34 – *Interim Financial Reporting* emitida pelo *International Accounting Standards Board* – IASB, assim como pela apresentação dessas informações de forma condizente com as Normas expedidas pela Comissão de Valores Mobiliários (CVM), aplicáveis à elaboração das Informações Trimestrais (ITR).

As Informações Contábeis Intermediárias individuais da controladora foram preparadas de acordo com o pronunciamento técnico CPC 21 (R1), identificadas como “Controladora”.

Notas Explicativas


**RENOVA
ENERGIA**

Estas Informações Contábeis Intermediárias foram elaboradas seguindo princípios, práticas e critérios consistentes com aqueles adotados na elaboração das demonstrações financeiras anuais de 31 de dezembro de 2022, aprovadas pelo Conselho de Administração em 28 de março de 2023.

A Administração declara que todas as informações relevantes próprias das informações contábeis intermediárias, e somente elas, estão sendo evidenciadas e correspondem às utilizadas pela Administração na sua gestão.

2.2 Aprovação das informações contábeis

As demonstrações financeiras, as quais estão expressas em milhares de reais, arredondadas ao milhar mais próximo, exceto quando indicado, foram aprovadas para arquivamento na CVM pelo Conselho de Administração em 14 de novembro de 2023.

2.3 Base de elaboração, mensuração e resumo das principais políticas contábeis

As informações contábeis intermediárias consolidadas incluem as demonstrações financeiras das controladas mencionadas na nota 1. Todas as transações, saldos, receitas e despesas entre as empresas do Grupo Renova são eliminados integralmente nas demonstrações financeiras consolidadas.

3. Das autorizações vigentes

3.1 Mercado regulado (ACR)

	Ref. Contrato	Resolução ANEEL	Data da resolução	Prazo da autorização	Capacidade de produção instalada*
EÓLICO					
Centrais Eólicas Abil S.A. - Em recuperação judicial	LER 05/2013	109	19/03/2014	35 anos	23,70 MW
Centrais Eólicas Acácia S.A. - Em recuperação judicial	LER 05/2013	123	24/03/2014	35 anos	16,20 MW
Centrais Eólicas Angico S.A. - Em recuperação judicial	LER 05/2013	111	19/03/2014	35 anos	8,10 MW
Centrais Eólicas Folha da Serra S.A. - Em recuperação judicial	LER 05/2013	115	19/03/2014	35 anos	21,00 MW
Centrais Eólicas Jabuticaba S.A. - Em recuperação judicial	LER 05/2013	113	19/03/2014	35 anos	9,00 MW
Centrais Eólicas Jacarandá do Serrado S.A. - Em recuperação judicial	LER 05/2013	116	19/03/2014	35 anos	21,00 MW
Centrais Eólicas Taboquinha S.A. - Em recuperação judicial	LER 05/2013	114	19/03/2014	35 anos	21,60 MW
Centrais Eólicas Tabua S.A. - Em recuperação judicial	LER 05/2013	110	19/03/2014	35 anos	15,00 MW
Centrais Eólicas Vaqueta S.A. - Em recuperação judicial	LER 05/2013	132	28/03/2014	35 anos	23,40 MW
Centrais Eólicas Itapuã VII Ltda. - Em recuperação judicial (EOL Mulungu)	LER 08/2014	241	01/06/2015	35 anos	13,50 MW
Centrais Eólicas Itapuã VII Ltda. - Em recuperação judicial (EOL Quina)	LER 08/2014	242	01/06/2015	35 anos	10,80 MW
Centrais Eólicas Unha D'anta S.A. - Em recuperação judicial (EOL Pau Santo) ¹	LER 08/2014	285	25/06/2015	35 anos	18,90 MW

(*) Informações não examinadas pelos auditores independentes.

Nota 1: Em 15 de junho de 2022, a ANEEL pulicou a Resolução Autorizativa nº 12.030/2022, que transfere de Centrais Eólicas Itapuã VII para Centrais Eólicas Unha D'anta S.A. a autorização referente à Central Geradora Eólica Pau Santo. A referida autorização vigorará pelo prazo remanescente a que alude o art. 5º da Portaria nº 285, de 2015, sub-rogando-se à Centrais Eólicas Unha D'anta S.A. todos os direitos e obrigações que dela decorrem.

Notas Explicativas


RENOVA
ENERGIA

3.2 Mercado livre (ACL)

EÓLICO	Ref. Contrato	Resolução ANEEL	Data da resolução	Prazo da autorização	Capacidade de produção instalada*
Centrais Eólicas Amescla S.A. - Em recuperação judicial	ACL (Mercado Livre I)	5099	26/03/2015	30 anos	13,50 MW
Centrais Eólicas Angelim S.A. - Em recuperação judicial	ACL (Mercado Livre I)	5092	26/03/2015	30 anos	21,60 MW
Centrais Eólicas Barbatimão S.A. - Em recuperação judicial	ACL (Mercado Livre I)	5093	26/03/2015	30 anos	16,20 MW
Centrais Eólicas Facheio S.A. - Em recuperação judicial	ACL (Mercado Livre I)	5098	26/03/2015	30 anos	16,20 MW
Centrais Eólicas Imburana Macho S.A. - Em recuperação judicial	ACL (Mercado Livre I)	5085	26/03/2015	30 anos	16,20 MW
Centrais Eólicas Jataí S.A. - Em recuperação judicial	ACL (Mercado Livre I)	5081	26/03/2015	30 anos	16,20 MW
Centrais Eólicas Juazeiro S.A. - Em recuperação judicial	ACL (Mercado Livre I)	5088	26/03/2015	30 anos	18,90 MW
Centrais Eólicas Sabiu S.A. - Em recuperação judicial	ACL (Mercado Livre I)	5084	26/03/2015	30 anos	13,50 MW
Centrais Eólicas Umbuzeiro S.A. - Em recuperação judicial	ACL (Mercado Livre I)	5091	26/03/2015	30 anos	18,90 MW
Centrais Eólicas Vellozia S.A. - Em recuperação judicial	ACL (Mercado Livre I)	5087	26/03/2015	30 anos	16,50 MW
Centrais Eólicas Cedro S.A. - Em recuperação judicial	ACL (Mercado Livre I)	5496	01/10/2015	30 anos	12,00 MW
Centrais Eólicas Manineiro S.A. - Em recuperação judicial	ACL (Mercado Livre I)	5125	01/04/2015	30 anos	13,80 MW
Centrais Eólicas Pau D'Água S.A. - Em recuperação judicial	ACL (Mercado Livre I)	5126	01/04/2015	30 anos	18,00 MW
Centrais Eólicas São Salvador S.A. - Em recuperação judicial	ACL (Mercado Livre I)	162	22/05/2013	35 anos	18,90 MW
Centrais Eólicas Anísio Teixeira S.A. - Em recuperação judicial	ACL (Mercado Livre II) ⁽¹⁾	5094	26/03/2015	30 anos	13,50 MW
Centrais Eólicas Cabeça de Frade S.A. - Em recuperação judicial	ACL (Mercado Livre II) ⁽¹⁾	5090	26/03/2015	30 anos	5,70 MW
Centrais Eólicas Botuquara Ltda. - Em recuperação judicial	ACL (Mercado Livre II) ⁽¹⁾	5101	26/03/2015	30 anos	21,60 MW
Centrais Eólicas Canjoão S.A. - Em recuperação judicial	ACL (Mercado Livre II) ⁽¹⁾	5086	26/03/2015	30 anos	6,00 MW
Centrais Eólicas Carrancudo S.A. - Em recuperação judicial	ACL (Mercado Livre II) ⁽¹⁾	5089	26/03/2015	30 anos	18,90 MW
Centrais Eólicas Conquista Ltda. - Em recuperação judicial	ACL (Mercado Livre II) ⁽¹⁾	5102	26/03/2015	30 anos	24,30 MW
Centrais Eólicas Coxilha Alta Ltda. - Em recuperação judicial	ACL (Mercado Livre II) ⁽¹⁾	5170	27/04/2015	30 anos	19,20 MW
Centrais Eólicas Ipê Amarelo S.A. - Em recuperação judicial	ACL (Mercado Livre II) ⁽¹⁾	5097	26/03/2015	30 anos	18,00 MW
Centrais Eólicas Jequitibá S.A. - Em recuperação judicial	ACL (Mercado Livre II) ⁽¹⁾	5100	26/03/2015	30 anos	8,10 MW
Centrais Eólicas Macambira S.A. - Em recuperação judicial	ACL (Mercado Livre II) ⁽¹⁾	5083	26/03/2015	30 anos	21,60 MW
Centrais Eólicas Tamboril S.A. - Em recuperação judicial	ACL (Mercado Livre II) ⁽¹⁾	5095	26/03/2015	30 anos	27,00 MW
Centrais Eólicas Tingui S.A. - Em recuperação judicial	ACL (Mercado Livre II) ⁽¹⁾	5082	26/03/2015	30 anos	18,90 MW
Centrais Eólicas Alcaçuz S.A. - Em recuperação judicial	ACL (Mercado Livre II) ⁽¹⁾	5118	01/04/2015	30 anos	18,90 MW
Centrais Eólicas Calianira S.A. - Em recuperação judicial	ACL (Mercado Livre II) ⁽¹⁾	5119	01/04/2015	30 anos	5,40 MW
Centrais Eólicas Emburuçu S.A. - Em recuperação judicial	ACL (Mercado Livre II) ⁽¹⁾	5121	01/04/2015	30 anos	6,00 MW
Centrais Eólicas Ico S.A. - Em recuperação judicial	ACL (Mercado Livre II) ⁽¹⁾	5122	01/04/2015	30 anos	10,80 MW
Centrais Eólicas Imburana de Cabão S.A. - Em recuperação judicial	ACL (Mercado Livre II) ⁽¹⁾	5123	01/04/2015	30 anos	20,10 MW
Centrais Eólicas Lençóis Ltda. - Em recuperação judicial	ACL (Mercado Livre II) ⁽¹⁾	5171	27/04/2015	30 anos	10,80 MW
Centrais Eólicas Putumaju S.A. - Em recuperação judicial	ACL (Mercado Livre II) ⁽¹⁾	5127	01/04/2015	30 anos	14,70 MW
Centrais Eólicas Cansanção S.A. - Em recuperação judicial	ACL (Mercado Livre II) ⁽¹⁾	5120	01/04/2015	30 anos	14,70 MW

(*) Informações não examinadas pelos auditores independentes.

Nota (1): As outorgas desses parques foram canceladas, conforme mencionado na Nota 16.

4. Comercialização de energia

4.1 Mercado regulado (ACR)

			VALORES				PRAZO			
Companhias do Grupo	Ref. Contrato	Compradora	Valor original do Contrato	Energia	Preço	Preço	Inicial	Final	Índice de correção	Mês de reajuste
				anual contratada (MWh)	histórico MWh (R\$)	atualizado MWh (R\$)				
GERAÇÃO DE ENERGIA EÓLICA										
Centrais Eólicas Abil S.A. - Em recuperação judicial	LER 05/2013	CCEE	202.880,30	96.360	105,20	189,41	set-15	ago-35	IPCA	setembro
Centrais Eólicas Acácia S.A. - Em recuperação judicial	LER 05/2013	CCEE	137.543,80	60.444	113,70	204,71	set-15	ago-35	IPCA	setembro
Centrais Eólicas Angico S.A. - Em recuperação judicial	LER 05/2013	CCEE	76.101,15	34.164	111,30	200,39	set-15	ago-35	IPCA	setembro
Centrais Eólicas Folha da Serra S.A. - Em recuperação judicial	LER 05/2013	CCEE	176.182,57	84.972	103,60	186,52	set-15	ago-35	IPCA	setembro
Centrais Eólicas Jabuticaba S.A. - Em recuperação judicial	LER 05/2013	CCEE	82.349,56	39.420	104,38	187,93	set-15	ago-35	IPCA	setembro
Centrais Eólicas Jacaranda do Serrado S.A. - Em recuperação judicial	LER 05/2013	CCEE	173.199,50	83.220	103,99	187,23	set-15	ago-35	IPCA	setembro
Centrais Eólicas Taboquinha S.A. - Em recuperação judicial	LER 05/2013	CCEE	187.679,88	88.476	105,99	190,83	set-15	ago-35	IPCA	setembro
Centrais Eólicas Tabua S.A. - Em recuperação judicial	LER 05/2013	CCEE	135.964,17	64.824	104,80	147,10	set-15	ago-35	IPCA	setembro
Centrais Eólicas Vaqueta S.A. - Em recuperação judicial	LER 05/2013	CCEE	198.003,78	93.732	105,55	190,04	set-15	ago-35	IPCA	setembro
Centrais Eólicas Itapuã VII Ltda. - Em recuperação judicial (EOL Mulungu)	LER 10/2014	CCEE	158.287,66	56.940	138,90	220,77	out-17	set-37	IPCA	outubro
Centrais Eólicas Itapuã VII Ltda. - Em recuperação judicial (EOL Quina)	LER 10/2014	CCEE	224.037,92	80.592	138,90	220,77	out-17	set-37	IPCA	outubro
Centrais Eólicas Unha D'Anta S.A. - Em recuperação judicial (EOL Pau Santo)	LER 10/2014	CCEE	126.630,13	45.552	138,90	220,77	out-17	set-37	IPCA	outubro

Notas Explicativas


**RENOVA
ENERGIA**

4.2 Mercado livre (ACL)

A Companhia possui contrato no mercado livre, com fornecimento de energia que totaliza 66,8 MW médios (não revisado) de energia contratada, com vigência até agosto de 2035.

5. Segmentos operacionais

A Companhia apresenta quatro segmentos reportáveis que representam suas unidades de negócios estratégicos além da execução das suas atividades administrativas. Tais unidades de negócios estratégicos oferecem diferentes fontes de energia renovável e são administradas separadamente, pois exigem diferentes tecnologias, desenvolvimentos e características operacionais. A seguir apresentamos um resumo das operações em cada um dos segmentos reportáveis da Companhia:

- a) PCH – Este segmento é responsável pelo desenvolvimento, implantação e operação de projetos de geração de energia de fontes hídricas. Inclui o desenvolvimento de estudos de inventários e projetos básicos e geração de energia. As PCHs foram alienadas em 06 de junho de 2022.
- b) Eólico – Este segmento é responsável pelo desenvolvimento, implantação e operação de projetos de geração de energia de fontes eólicas. Inclui a medição de ventos, arrendamento de terras, implantação e geração de energia. Composto basicamente pelo Complexo Eólico Alto Sertão III.
- c) Solar – Este segmento é responsável pelo desenvolvimento, implantação e operação de projetos de geração de energia de fontes fotovoltaicas.
- d) Comercialização – Este segmento é responsável pela comercialização de energia em todas as suas formas e gestão dos contratos de compra e venda de energia da Companhia.
- e) Administrativo – Este segmento é responsável pelas operações gerenciais e administrativas da Companhia.

As informações por segmento em 30 de setembro de 2023 e 2022 para o resultado e 30 de setembro de 2023 e 31 de dezembro de 2022 para ativos e passivos totais estão apresentadas a seguir:

	30/09/2023				
	Eólico	Solar	Comercialização	Administrativo	Consolidado
Receita líquida	73.775	-	103.479	-	177.254
Custos não gerenciáveis	(17.941)	-	-	-	(17.941)
Margem Bruta	55.834	-	103.479	-	159.313
Custos gerenciáveis	5.559	(59)	(103.873)	(4.738)	(103.111)
Depreciações e amortizações	(74.795)	-	-	(3.339)	(78.134)
Ganho na alienação de ativos	76	-	-	6.802	6.878
Receita financeira	(96)	-	413	2.265	2.582
Despesa financeira	(97.895)	-	(2.026)	(21.162)	(121.083)
Imposto de renda e contribuição social	(5.811)	-	1.426	2.846	(1.539)
Lucro líquido (prejuízo) do período	(117.128)	(59)	(581)	(17.326)	(135.094)

	30/09/2023				
Ativos totais	1.202.869	1	23.249	1.506.319	2.732.438
Passivos totais	995.851	-	230.271	699.151	1.925.273

Notas Explicativas


RENOVA
ENERGIA

30/09/2022

	PCH	Eólico	Comercialização	Administrativo	Consolidado
Receita líquida	20.722	64.727	56.882	-	142.331
Custos não gerenciáveis	(290)	(5.673)	-	-	(5.963)
Margem Bruta	20.432	59.054	56.882	-	136.368
Custos gerenciáveis	(7.299)	(87.457)	(32.571)	(5.012)	(132.339)
Depreciação	-	(17.408)	-	(1.240)	(18.648)
Ganho na alienação de ativos	205.613	19.707	-	-	225.320
Receita financeira	1.851	1.572	7.577	4.643	15.643
Despesa financeira	(2.442)	(91.779)	(1.334)	(97.490)	(193.045)
Imposto de renda e contribuição social	(1.458)	(2.341)	(2.663)	-	(6.462)
Lucro líquido (prejuízo) do exercício	216.697	(118.652)	27.891	(99.099)	26.837

31/12/2022

Ativos totais	-	2.658.250	36.860	119.309	2.814.419
Passivos totais	-	1.441.793	91.023	370.641	1.903.457

6. Caixa e equivalentes de caixa e aplicações financeiras

	Controladora		Consolidado	
	30/09/2023	31/12/2022	30/06/2023	31/12/2022
Caixa	10	13	45	47
Bancos conta movimento	166	236	3.212	3.482
Aplicações financeiras de liquidez imediata	286	-	24.321	64.526
Aplicações financeiras	299	278	4.937	278
Total	761	527	32.515	68.333
Apresentados como:				
CIRCULANTE				
Caixa e equivalentes de caixa	462	249	27.578	63.773
Aplicações financeiras	-	-	4.638	4.282
NÃO CIRCULANTE				
Aplicações financeiras	299	278	299	278
Total	761	527	32.515	68.333

A Companhia possui aplicações financeiras de curto prazo e de alta liquidez que são prontamente conversíveis em um montante conhecido de caixa e estão sujeitas a menor risco de mudança de valor classificadas como equivalentes de caixa. Esses investimentos financeiros referem-se a instrumentos de renda fixa, remunerados a taxa média de 103,04% do CDI.

7. Contas a receber de clientes

	Consolidado	
	30/09/2023	31/12/2022
Comercialização Mercado livre	17.522	15.145
CCEE	10.834	15.222
Total	28.356	30.367

Os saldos em 30 de setembro de 2023 são compostos substancialmente por valores a vencer, com prazo médio de recebimento de 30 dias, para as quais não são esperadas perdas na sua realização.

Notas Explicativas


RENOVA
ENERGIA
8. Tributos a recuperar

	Controladora		Consolidado	
	30/09/2023	31/12/2022	30/09/2023	31/12/2022
IRRF a compensar	431	2.176	742	2.842
IRPJ Estimativa a Compensar	-	-	1.140	-
Saldo negativo de IRPJ a compensar	1.947	447	4.508	2.887
CSLL Estimativa a Compensar	-	-	410	-
COFINS a recuperar	-	-	4.002	2.212
PIS a recuperar	-	-	882	513
ICMS a recuperar	-	-	5.121	4.395
Outros tributos a compensar	93	130	133	183
Total	2.471	2.753	16.938	13.032

Em 30 de setembro de 2023, o saldo de IRRF a compensar, decorre principalmente de valores retidos sobre rendimentos de aplicações financeiras auferidos pelas companhias do Grupo Renova. Os saldos de PIS, COFINS e ICMS a Recuperar decorrem de operações de compra de energia e equipamentos para revenda realizadas pelas controladas Renova Comercializadora e Diamantina Eólica, respectivamente. Os montantes correspondentes a saldo negativo de IRPJ, IRRF a compensar, e outros tributos a compensar serão compensados com débitos de tributos federais ao longo de 2023.

Os saldos IRPJ Estimativa a compensar e CSLL Estimativa a compensar só terão sua destinação definida após o encerramento do ano calendário de 2023, os saldos contidos nas contas poderão se tornar saldo negativo para futura compensação com outros impostos federais, caso as empresas apresentem prejuízo fiscal findo o exercício de 2023.

Notas Explicativas


RENOVA
ENERGIA
9. Investimentos**9.1 Composição dos investimentos**

O quadro abaixo apresenta os investimentos em controladas, investidas e em controladas em conjunto:

Empresas	Controladora	
	30/09/2023	31/12/2022
Eólico		
Alto Sertão Participações S.A. (Holding) - Em recuperação judicial	1.056.130	1.167.482
Centrais Eólicas Carrancudo S.A. - Em recuperação judicial	(1.229)	(1.089)
Centrais Eólicas Botuquara S.A. - Em recuperação judicial	(3.430)	(3.219)
Centrais Eólicas Alcacuz S.A. - Em recuperação judicial	(6.829)	(6.600)
Centrais Eólicas Tamboril S.A. - Em recuperação judicial	(8.108)	(7.819)
Centrais Eólicas Conquista S.A. - Em recuperação judicial	2.766	2.885
Centrais Eólicas Coxilha Alta S.A. - Em recuperação judicial	(2.806)	(2.638)
Centrais Eólicas Tingui S.A. - Em recuperação judicial	(3.311)	(3.135)
Centrais Eólicas Cansanção S.A. - Em recuperação judicial	(2.531)	(2.398)
Centrais Eólicas Macambira S.A. - Em recuperação judicial	(7.674)	(7.394)
Centrais Eólicas Imburana de Cabão S.A. - Em recuperação judicial	(7.516)	(7.082)
Centrais Eólicas Ipê Amarelo S.A. - Em recuperação judicial	977	1.021
Centrais Eólicas Putumuju S.A. - Em recuperação judicial	(6.870)	(6.693)
Centrais Eólicas Lençóis S.A. - Em recuperação judicial	3.467	3.479
Centrais Eólicas Anísio Teixeira S.A. - Em recuperação judicial	2.710	2.547
Centrais Eólicas Ico S.A. - Em recuperação judicial	(4.096)	(3.926)
Centrais Eólicas Jequitiba S.A. - Em recuperação judicial	(2.955)	(2.835)
Centrais Eólicas Calianira S.A. - Em recuperação judicial	(941)	(867)
Centrais Eólicas Canjoão S.A. - Em recuperação judicial	(2.232)	(2.154)
Centrais Eólicas Cabeça de Frade S.A. - Em recuperação judicial	(806)	(746)
Centrais Eólicas Embiruçu S.A. - Em recuperação judicial	(575)	(468)
Centrais Elétricas Itaparica S.A. - Em recuperação judicial	24.403	20.784
Centrais Eólicas Itapuã VII LTDA. - Em recuperação judicial	95.410	90.285
Centrais Eólicas Bela Vista XIV S.A. - Em recuperação judicial	(3.459)	(2.679)
SF 120 Participações Societárias S.A.	11.667	12.132
Outras participações ⁽¹⁾	1	-
Comercialização		
Renova Comercializadora de Energia S.A. - Em recuperação judicial	(207.022)	(206.969)
Total	925.151	1.031.904
Apresentados como:		
Ativo		
Investimento	1.197.541	1.300.615
Passivo		
Provisão para perda sobre investimento	(272.390)	(268.711)
Total	925.151	1.031.904

Nota 1: Demais empresas listadas na Nota 1

Notas Explicativas



9.2 Informações sobre investidas

As principais informações sobre as controladas estão apresentadas abaixo:

Companhia	30/09/2023					31/12/2022				
	Quantidade total de ações/quotas	Participação (%)	Capital social	Patrimônio líquido (passivo a descoberto)	Lucro líquido (prejuízo) no período	Quantidade total de ações/quotas	Participação (%)	Capital social	Patrimônio líquido (passivo a descoberto)	Lucro líquido (prejuízo) no exercício
PCH										
Enerbras Centrais Elétricas S.A. (Holding)	-	-	-	-	-	-	-	-	-	6.717
Renova PCH LTDA. - Em recuperação judicial	37.540.023	99,99	374	-	(4)	37.540.023	100	374	-	(6)
Eólico										
Alto Sertão Participações S.A. (Holding) - Em recuperação judicial	2.529.525.528	99,99	2.169.591	1.056.130	(114.948)	2.128.113.291	99,99	2.128.113	1.167.482	543.803
Centrais Eólicas Carrancudo S.A. - Em recuperação judicial	19.910.432	99,99	19.910	(1.229)	(194)	19.910.432	99,99	19.910	(1.089)	(1.451)
Centrais Eólicas Botuquara S.A. - Em recuperação judicial	9.911.338	99,99	9.911	(3.430)	(260)	9.404.320	99,99	9.404	(3.219)	(1.690)
Centrais Eólicas Alcacuz S.A. - Em recuperação judicial	17.648.177	99,99	17.648	(6.829)	(283)	17.648.177	99,99	17.648	(6.600)	(1.538)
Centrais Eólicas Tamboril S.A. - Em recuperação judicial	23.468.639	99,99	23.469	(8.108)	(392)	23.468.639	99,99	23.469	(7.819)	(2.229)
Centrais Eólicas Conquista S.A. - Em recuperação judicial	25.549.928	99,99	25.550	2.766	(174)	25.549.928	99,99	25.550	2.885	(1.752)
Centrais Eólicas Coxilha Alta S.A. - Em recuperação judicial	8.510.149	99,99	8.510	(2.806)	(210)	8.510.149	99,99	8.510	(2.638)	(1.483)
Centrais Eólicas Tingui S.A. - Em recuperação judicial	21.718.499	99,99	21.718	(3.311)	(253)	21.718.499	99,99	21.718	(3.135)	(1.532)
Centrais Eólicas Cansanção S.A. - Em recuperação judicial	5.870.759	99,99	5.871	(2.531)	(167)	5.870.759	99,99	5.871	(2.398)	(1.140)
Centrais Eólicas Macambira S.A. - Em recuperação judicial	17.701.313	99,99	17.701	(7.674)	(339)	17.701.313	99,99	17.701	(7.394)	(1.740)
Centrais Eólicas Imburana de Cabão S.A. - Em recuperação judicial	16.317.932	99,99	16.318	(7.516)	(556)	16.317.932	99,99	16.318	(7.082)	(1.655)
Centrais Eólicas Ipê Amarelo S.A. - Em recuperação judicial	18.830.937	99,99	18.831	977	(120)	18.830.937	99,99	18.831	1.021	(1.330)
Centrais Eólicas Putumaju S.A. - Em recuperação judicial	12.391.309	99,99	12.391	(6.870)	(221)	12.391.309	99,99	12.391	(6.693)	(1.243)
Centrais Eólicas Lençóis S.A. - Em recuperação judicial	20.439.716	99,99	20.440	3.467	(42)	20.439.716	99,99	20.440	3.479	(735)
Centrais Eólicas Anísio Teixeira S.A. - Em recuperação judicial	20.985.315	99,99	20.985	2.710	(102)	20.985.315	99,99	20.985	2.547	(970)
Centrais Eólicas Ico S.A. - Em recuperação judicial	13.461.491	99,99	13.461	(4.096)	(206)	13.461.491	99,99	13.461	(3.926)	(925)
Centrais Eólicas Jequitiba S.A. - Em recuperação judicial	7.886.576	99,99	7.887	(2.955)	(150)	7.886.576	99,99	7.887	(2.835)	(662)

- Continua-

Notas Explicativas



- Continuação-

Companhia	30/09/2023					31/12/2022				
	Quantidade total de ações/quotas	Participação (%)	Capital social	Patrimônio líquido (passivo a descoberto)	Lucro líquido (prejuízo) no período	Quantidade total de ações/quotas	Participação (%)	Capital social	Patrimônio líquido (passivo a descoberto)	Lucro líquido (prejuízo) no exercício
Eólico										
Centrais Eólicas Caliantra S.A. - Em recuperação judicial	7.582.283	99,99	7.582	(941)	(98)	7.582.283	99,99	7.582	(867)	(452)
Centrais Eólicas Canjoão S.A. - Em recuperação judicial	4.826.628	99,99	4.827	(2.232)	(104)	4.826.628	99,99	4.827	(2.154)	(487)
Centrais Eólicas Cabeça de Frade S.A. - Em recuperação judicial	2.856.793	99,99	2.857	(806)	(73)	2.757.034	99,99	2.757	(746)	(444)
Centrais Eólicas Embiruçu S.A. - Em recuperação judicial	3.791.020	99,99	3.791	(575)	(133)	3.791.020	99,99	3.791	(468)	(479)
Centrais Elétricas Itaparica S.A. - Em recuperação judicial	48.384.027	99,99	21.161	24.403	(1.815)	48.384.027	99,99	21.155	20.784	108.731
Centrais Eólicas Itapuã VII LTDA. - Em recuperação judicial	12.731.271.885	99,99	127.313	95.410	5.125	12.731.271.885	99,99	127.313	90.285	6.890
Centrais Eólicas Bela Vista XIV S.A. - Em recuperação judicial	245.313.150	99,99	245.313	(3.459)	(1.012)	245.313.150	99,99	245.313	(2.679)	(1.996)
Renovapar S.A. - Em recuperação judicial	235.681	100,00	236	-	-	235.681	100,00	236	-	(10)
Bahia Holding S.A. - Em recuperação judicial	-	-	-	-	-	-	-	-	-	(2.292)
SF 120 Participações Societárias S.A.	12.937.880	99,99	12.938	11.677	(455)	12.937.880	99,99	12.938	12.132	(437)
Comercialização										
Renova Comercializadora de Energia S.A. - Em recuperação judicial	528.874.109	100,00	528.874	(207.022)	(582)	524.038.918	100,00	524.039	(206.969)	26.357
Fotovoltaica										
UFV Maracujá Ltda.	100	99,00	100	-	-	-	-	-	-	-
UFV Gregal Ltda.	100	99,00	100	-	-	-	-	-	-	-
UFV Lagoa Ltda.	100	99,00	100	-	-	-	-	-	-	-
UFV Tambora Ltda.	100	99,00	100	-	-	-	-	-	-	-
UFV Vatra Ltda.	100	99,00	100	-	-	-	-	-	-	-
UFV Cachoeira Ltda.	100	99,00	100	-	-	-	-	-	-	-
UFV Fotiá Ltda.	100	99,00	100	-	-	-	-	-	-	-
UFV Morrinhos Ltda.	100	99,00	100	-	-	-	-	-	-	-
UFV Iracema Ltda.	100	99,00	100	-	-	-	-	-	-	-
UFV Azufre Ltda.	100	99,00	100	-	-	-	-	-	-	-
UFV Junco Ltda.	100	99,00	100	-	-	-	-	-	-	-
UFV Caraubas Ltda.	100	99,00	100	-	-	-	-	-	-	-
UFV Quixaba Ltda.	100	99,00	100	-	-	-	-	-	-	-
				925.151	(117.768)				1.031.904	663.820

9.3 Movimentação dos investimentos (Controladora)

Companhia	31/12/2022	Adições	AFAC	Equivalência patrimonial	Resgate de ações	30/09/2023
Eólico						
Alto Sertão Participações S.A. (Holding) - Em recuperação judicial	1.167.482	751	8984	(114.948)	(6.139)	1.056.130
Centrais Eólicas Carrancudo S.A. - Em recuperação judicial	(1.089)	-	54	(194)	-	(1.229)
Centrais Eólicas Botuquara S.A. - Em recuperação judicial	(3.219)	-	50	(261)	-	(3.430)
Centrais Eólicas Alcacuz S.A. - Em recuperação judicial	(6.600)	-	54	(283)	-	(6.829)
Centrais Eólicas Tamboril S.A. - Em recuperação judicial	(7.819)	-	103	(392)	-	(8.108)
Centrais Eólicas Conquista S.A. - Em recuperação judicial	2.885	-	55	(174)	-	2.766
Centrais Eólicas Coxilha Alta S.A. - Em recuperação judicial	(2.638)	-	42	(210)	-	(2.806)
Centrais Eólicas Tingui S.A. - Em recuperação judicial	(3.135)	-	77	(253)	-	(3.311)
Centrais Eólicas Cansanção S.A. - Em recuperação judicial	(2.398)	-	33	(166)	-	(2.531)
Centrais Eólicas Macambira S.A. - Em recuperação judicial	(7.394)	-	59	(339)	-	(7.674)
Centrais Eólicas Imburana de Cabão S.A. - Em recuperação judicial	(7.082)	-	122	(556)	-	(7.516)
Centrais Eólicas Ipê Amarelo S.A. - Em recuperação judicial	1.021	-	76	(120)	-	977
Centrais Eólicas Putumaju S.A. - Em recuperação judicial	(6.693)	-	44	(221)	-	(6.870)
Centrais Eólicas Lençóis S.A. - Em recuperação judicial	3.479	-	30	(42)	-	3.467
Centrais Eólicas Anísio Teixeira S.A. - Em recuperação judicial	2.547	-	265	(102)	-	2.710
Centrais Eólicas Ico S.A. - Em recuperação judicial	(3.926)	-	35	(205)	-	(4.096)
Centrais Eólicas Jequitiba S.A. - Em recuperação judicial	(2.835)	-	30	(150)	-	(2.955)
Centrais Eólicas Caliandra S.A. - Em recuperação judicial	(867)	-	24	(98)	-	(941)
Centrais Eólicas Canjoão S.A. - Em recuperação judicial	(2.154)	-	25	(103)	-	(2.232)
Centrais Eólicas Cabeça de Frade S.A. - Em recuperação judicial	(746)	-	13	(73)	-	(806)
Centrais Eólicas Embiruçu S.A. - Em recuperação judicial	(468)	-	26	(133)	-	(575)
Centrais Elétricas Itaparica S.A. - Em recuperação judicial	20.784	377	5057	(1.815)	-	24.403
Centrais Eólicas Itapuã VII LTDA. - Em recuperação judicial	90.285	-	-	5.125	-	95.410
Centrais Eólicas Bela Vista XIV S.A. - Em recuperação judicial	(2.679)	-	238	(1.018)	-	(3.459)
SF 120 Participações Societárias S.A.	12.132	-	-	(455)	-	11.677
Outras participações	-	1	-	-	-	1
Comercialização						
Renova Comercializadora de Energia S.A. - Em recuperação judicial	(206.969)	529	-	(582)	-	(207.022)
Total	1.031.904	1.658	15.496	(117.768)	(6.139)	925.151

Nota 1: Demais empresas listadas na Nota 1.

O saldo do investimento está sendo apresentado líquido da provisão para passivo a descoberto de certas investidas no montante de R\$272.390 (R\$268.711, em 31 de dezembro de 2022).

- Continua-

Notas Explicativas



- Continuação -

Companhia	31/12/2021	AFAC	Dividendos propostos	Equivalência patrimonial	Transferência para ativo mantidos para venda	Baixa de investimento	30/09/2022
PCH							
Enerbras Centrais Elétricas S.A. (Holding) ¹	-	-	(6.981)	6.717		264	-
Eólico							
Alto Sertão Participações S.A. (Holding) - Em recuperação judicial	368.532	118.145	-	(114.110)	-	-	-
Centrais Eólicas Carrancudo S.A. - Em recuperação judicial	196	123	-	(103)	-	-	-
Centrais Eólicas Botuquara S.A. - Em recuperação judicial	(1.861)	199	-	(129)	-	-	455.002
Centrais Eólicas Alcacuz S.A. - Em recuperação judicial	(5.229)	123	-	(162)	-	-	259
Centrais Eólicas Tamboril S.A. - Em recuperação judicial	(5.954)	240	-	(258)	-	-	(1.680)
Centrais Eólicas Conquista S.A. - Em recuperação judicial	4.430	143	-	(42)	-	-	(5.224)
Centrais Eólicas Coxilha Alta S.A. - Em recuperação judicial	(1.318)	112	-	(103)	-	-	(5.880)
Centrais Eólicas Tingui S.A. - Em recuperação judicial	(1.807)	136	-	(158)	-	-	4.588
Centrais Eólicas Cansanção S.A. - Em recuperação judicial	(1.386)	87	-	(83)	-	-	(1.263)
Centrais Eólicas Macambira S.A. - Em recuperação judicial	(5.855)	151	-	(158)	-	-	(1.765)
Centrais Eólicas Imburana de Cabão S.A. - Em recuperação judicial	(5.603)	129	-	(169)	-	-	(1.346)
Centrais Eólicas Ipê Amarelo S.A. - Em recuperação judicial	2.192	117	-	(61)	-	-	(5.812)
Centrais Eólicas Putumaju S.A. - Em recuperação judicial	(5.643)	159	-	(168)	-	-	(5.596)
Centrais Eólicas Lençóis S.A. - Em recuperação judicial	4.104	70	-	13	-	-	2.289
Centrais Eólicas Anísio Teixeira S.A. - Em recuperação judicial	3.167	86	-	(18)	-	-	(5.618)
Centrais Eólicas Ico S.A. - Em recuperação judicial	(3.100)	73	-	(129)	-	-	4.220
Centrais Eólicas Jequitiba S.A. - Em recuperação judicial	(2.252)	59	-	(67)	-	-	3.457
Centrais Eólicas Calíandra S.A. - Em recuperação judicial	(473)	44	-	(57)	-	-	(3.130)
Centrais Eólicas Canjoão S.A. - Em recuperação judicial	(1.731)	50	-	(50)	-	-	(2.240)
Centrais Eólicas Cabeça de Frade S.A. - Em recuperação judicial	(358)	34	-	(31)	-	-	(472)
Centrais Eólicas Embirucu S.A. - Em recuperação judicial	(52)	49	-	(48)	-	-	(1.717)
Centrais Elétricas Itaparica S.A. - Em recuperação judicial	17.835	1.436	-	(868)	-	-	(339)
Centrais Eólicas Itapuã VII LTDA. - Em recuperação judicial	(33.739)	4.340	-	(3.990)	-	-	(37)
Centrais Eólicas Bela Vista XIV S.A. - Em recuperação judicial	(1.539)	574	-	(1.600)	-	-	20.206
Renovapar S.A. - Em recuperação judicial	-	9	-	(10)	-	-	(32.535)
Bahia Holding S.A. - Em recuperação judicial	67.881	11	-	(2.292)	-	-	(2.444)
SF 120 Participações Societárias S.A. ²	-	5	-	(389)	269	-	-
Comercialização							
Renova Comercializadora de Energia S.A. - Em recuperação judicial	(233.326)	-	-	17.077	-	-	(216.249)
Total	157.111	126.704	(6.981)	(101.446)	269	264	196.674

Nota 1: Ativo alienado em 06 de junho de 2022.

Nota 2: Saldo do investimento transferido para ativos circulantes mantidos para venda.

Notas Explicativas


RENOVA
ENERGIA
10. Imobilizado**10.1 Controladora**

	Taxas anuais de depreciação %	30/09/2023			31/12/2022		
		Custo histórico	Depreciação acumulada	Valor líquido	Custo histórico	Depreciação acumulada	Valor líquido
Imobilizado em serviço							
Geração							
Torres de medição	20%	22.692	(22.679)	13	22.692	(22.641)	51
Equipamentos de medição	20%	3.739	(3.689)	50	3.739	(3.665)	74
Equipamentos de torres	20%	2.524	(2.401)	123	2.524	(2.378)	146
		28.955	(28.769)	186	28.955	(28.684)	271
Administração							
Máquinas e equipamentos	10%	5.356	(5.061)	295	5.356	(4.733)	623
Benfeitorias	4%	854	(240)	614	854	(215)	639
Móveis e utensílios	10%	2.146	(2.039)	107	2.146	(1.976)	170
Softwares	20%	3.673	(3.441)	232	3.670	(3.388)	282
Equipamento de informática	20%	4.284	(3.838)	446	4.283	(3.722)	561
		16.313	(14.619)	1.694	16.309	(14.034)	2.275
Total do imobilizado em serviço		45.268	(43.388)	1.880	45.264	(42.718)	2.546
Imobilizado em curso							
Geração							
A ratear		110.629	-	110.629	101.806	-	101.806
Estudos e projetos		1.062	-	1.062	1.062	-	1.062
Terrenos		50	-	50	50	-	50
Adiantamentos a fornecedores		30	-	30	30	-	30
Provisão para perda ao valor recuperável do imobilizado		(4.669)	-	(4.669)	(4.669)	-	(4.669)
Total do imobilizado em curso		107.102	-	107.102	98.279	-	98.279
Direito de uso							
Geração							
Contratos de arrendamento		26.135	(21.143)	4.992	24.239	(18.474)	5.765
Transferência para ativos mantidos para venda		(262)	-	(262)	-	-	-
Total imobilizado		178.243	(64.531)	113.712	167.782	(61.192)	106.590

Notas Explicativas


RENOVA
ENERGIA

10.2 Movimentações do imobilizado (controladora)

	31/12/2022	Adições	Reclassificações entre rubricas¹	Transferência para ativos mantidos para venda	Saldo vinculado aos ativos vendidos	30/09/2023
Imobilizado em serviço						
Geração						
Torres de medição	22.692	-	-	-	-	22.692
Equipamentos de medição	3.739	-	-	-	-	3.739
Equipamentos de torres	2.524	-	-	-	-	2.524
	28.955	-	-	-	-	28.955
Administração						
Máquinas e equipamentos	5.356	-	-	-	-	5.356
Benfeitorias	854	-	-	-	-	854
Móveis e utensílios	2.146	-	-	-	-	2.146
Softwares	3.670	3	-	-	-	3.673
Equipamento de informática	4.283	2	-	-	-	4.285
	16.309	5	-	-	-	16.314
Total do imobilizado em serviço - custo	45.264	5	-	-	-	45.269
(-) Depreciação						
Geração						
Torres de medição	(22.641)	(37)	-	-	-	(22.678)
Equipamentos de medição	(3.665)	(24)	-	-	-	(3.689)
Equipamentos de torres	(2.378)	(23)	-	-	-	(2.401)
	(28.684)	(85)	-	-	-	(28.769)
Administração						
Máquinas e equipamentos	(4.733)	(327)	-	-	-	(5.060)
Benfeitorias	(215)	(25)	-	-	-	(240)
Móveis e utensílios	(1.976)	(63)	-	-	-	(2.039)
Softwares	(3.388)	(54)	-	-	-	(3.442)
Equipamento de informática	(3.722)	(117)	-	-	-	(3.839)
	(14.034)	(586)	-	-	-	(14.620)
Total do imobilizado em serviço - depreciação	(42.718)	(670)	-	-	-	(43.388)
Total do imobilizado em serviço	2.546	(666)	-	-	-	1.880
Imobilizado em curso						
Geração						
A ratear	101.806	9.603	(27)	-	(753)	110.629
Estudos e projetos	1.062	-	-	-	-	1.062
Terrenos	50	-	-	-	-	50
Adiantamentos a fornecedores	30	-	-	-	-	30
Provisão para perda ao valor recuperável do imobilizado	(4.669)	-	-	-	-	(4.669)
Total do custo do imobilizado em curso	98.279	9.603	(27)	-	(753)	102.417
Direito de uso						
Geração						
Contratos de arrendamento	24.239	1.896	-	(559)	-	25.576
(-) Amortização contratos de arrendamento	(18.474)	(2.669)	-	297	-	(20.846)
	5.765	(773)	-	(262)	-	4.730
Total do imobilizado	106.590	8.164	(27)	(262)	(753)	113.712

Nota 1: Efeito da conciliação de fornecedores no período.

Notas Explicativas


RENOVA
ENERGIA

	31/12/2021	Adições	Reclassificações entre rubricas ¹	Transferência para ativos mantidos para venda	Incorporação	Aumento de capital em controladas	30/09/2022
Imobilizado em serviço							
Geração							
Torres de medição	22.692	-	-	-	-	-	22.692
Equipamentos de medição	3.739	-	-	-	-	-	3.739
Equipamentos de torres	2.372	32	-	-	-	-	2.404
	28.803	32	-	-	-	-	28.835
Administração							
Máquinas e equipamentos	5.356	-	-	-	-	-	5.356
Benfeitorias	854	-	-	-	-	-	854
Móveis e utensílios	2.129	11	-	-	-	-	2.140
Softwares	3.659	6	-	-	-	-	3.665
Equipamento de informática	3.820	448	15	-	-	-	4.283
	15.818	465	15	-	-	-	16.298
Total do imobilizado em serviço - custo	44.621	497	15	-	-	-	45.133
(-) Depreciação							
Geração							
Torres de medição	(22.591)	(38)	-	-	-	-	(22.629)
Equipamentos de medição	(3.633)	(24)	-	-	-	-	(3.657)
Equipamentos de torres	(2.372)	-	-	-	-	-	(2.372)
	(28.596)	(62)	-	-	-	-	(28.658)
Administração							
Máquinas e equipamentos	(4.224)	(385)	-	-	-	-	(4.609)
Benfeitorias	(181)	(25)	-	-	-	-	(206)
Móveis e utensílios	(1.874)	(78)	-	-	-	-	(1.952)
Softwares	(3.317)	(53)	-	-	-	-	(3.370)
Equipamento de informática	(3.587)	(96)	-	-	-	-	(3.683)
	(13.183)	(637)	-	-	-	-	(13.820)
Total do imobilizado em serviço - depreciação	(41.779)	(699)	-	-	-	-	(42.478)
Total do imobilizado em serviço	2.842	(202)	15	-	-	-	2.655
Imobilizado em curso							
Geração							
A ratear	2.101	11.545	-	(66.684)	79.784	(20.928)	5.818
Estudos e projetos	1.062	-	-	-	-	-	1.062
Terrenos	50	-	-	-	-	-	50
Adiantamentos a fornecedores	26	-	(15)	-	-	-	11
Provisão para perda ao valor recuperável do imobilizado	(1.185)	-	-	-	(3.484)	-	(4.669)
Total do custo do imobilizado em curso	2.054	11.545	(15)	(66.684)	76.300	(20.928)	2.272
Direito de uso							
Geração							
Contratos de arrendamento	2.473	989	-	481	-	-	3.943
(-) Amortização contratos de arrendamento	(2.342)	(541)	-	-	-	-	(2.883)
	131	448	-	481	-	-	1.060
Total do imobilizado	5.027	11.791	-	(66.203)	76.300	(20.928)	5.987

Nota 1: Efeito da conciliação de fornecedores no período.

Notas Explicativas


RENOVA
ENERGIA

10.3 Consolidado

		30/09/2023			31/12/2022		
	Taxas anuais de depreciação %	Custo histórico	Depreciação acumulada	Valor líquido	Custo histórico	Depreciação acumulada	Valor líquido
Imobilizado em serviço							
Geração							
Máquinas e equipamentos	5%	1.612.787	(75.560)	1.537.227	1.612.881	(27.648)	1.585.233
Torres de medição	20%	22.692	(22.679)	13	22.692	(22.641)	51
Equipamentos de medição	20%	3.739	(3.689)	50	3.739	(3.665)	74
Equipamentos de torres	20%	2.524	(2.401)	123	2.524	(2.378)	146
Provisão para Desmantelamento		22.242	(1.115)	21.127	22.242	(430)	21.812
		1.663.984	(105.444)	1.558.544	1.664.078	(56.762)	1.607.316
Sistema de transmissão e conexão							
Terrenos		10.086	-	10.086	10.086	-	10.086
Edificações, obras civis e benfeitorias	3%	42.410	(1.915)	40.495	42.410	(842)	41.568
Máquinas e equipamentos	4%	1.090.501	(38.422)	1.052.079	1.090.501	(14.339)	1.076.162
Móveis e utensílios	6%	293	(25)	268	293	(11)	282
		1.143.290	(40.362)	1.102.928	1.143.290	(15.192)	1.128.098
Sistema de transmissão							
Máquinas e equipamentos	3%	14.967	(477)	14.490	14.967	(164)	14.803
Provisão para perda ao valor recuperável do imobilizado		(297.690)	-	(297.690)	(297.690)	-	(297.690)
Administração							
Máquinas e equipamentos	10%	5.356	(5.061)	295	5.356	(4.733)	623
Benfeitorias	4%	854	(240)	614	854	(215)	639
Móveis e utensílios	10%	2.146	(2.039)	107	2.146	(1.976)	170
Softwares	20%	3.673	(3.441)	232	3.670	(3.388)	282
Equipamento de informática	20%	4.285	(3.838)	447	4.283	(3.722)	561
		16.314	(14.619)	1.695	16.309	(14.034)	2.275
Estoques							
Almoxarifado geral		25.144	-	25.144	21.928	-	21.928
Total do imobilizado em serviço		2.566.009	(160.902)	2.405.107	2.562.882	(86.152)	2.476.730
Imobilizado em curso							
Geração							
A ratear		353.632	-	353.632	343.250	-	343.250
Estudos e projetos		1.062	-	1.062	1.062	-	1.062
Terrenos		3.208	-	3.208	3.208	-	3.208
Edificações, obras civis e benfeitorias		32.160	-	32.160	32.216	-	32.216
Torres de medição		1.144	-	1.144	1.144	-	1.144
Aerogeradores		35.027	-	35.027	28.811	-	28.811
Módulos e inversores		1.672	-	1.672	-	-	-
Equipamentos de subestação		22.174	-	22.174	17.601	-	17.601
Adiantamentos a fornecedores		448	-	448	1.854	-	1.854
Provisão para perda ao valor recuperável do imobilizado		(240.297)	-	(240.297)	(240.297)	-	(240.297)
Total do imobilizado em curso		210.230	-	210.230	188.849	-	188.849
Direito de uso							
Geração							
Contratos de arrendamento		44.545	(24.399)	20.146	42.184	(21.162)	21.022
Transferência para ativos mantidos para venda		(262)	-	(262)	-	-	-
Total imobilizado		2.820.522	(185.301)	2.635.221	2.793.915	(107.314)	2.686.601

Notas Explicativas


RENOVA
ENERGIA

10.4 Movimentações do imobilizado (consolidado)

	31/12/2022	Adições	Baixas	Transferência para ativos mantidos para venda	Reclassificações entre rubricas ⁽¹⁾	Saldo vinculado aos ativos vendidos	30/09/2023
Imobilizado em serviço							
Custo							
Geração							
Máquinas e equipamentos	1.612.881	-	-	-	(94)	-	1.612.787
Móveis e utensílios	-	-	-	-	-	-	-
Equipamento de informática	-	-	-	-	-	-	-
Torres de medição	22.692	-	-	-	-	-	22.692
Equipamentos de medição	3.739	-	-	-	1	-	3.740
Equipamentos de torres	2.524	-	-	-	-	-	2.524
Provisão para Desmantelamento	22.242	-	-	-	-	-	22.242
	1.664.078	-	-	-	(93)	-	1.663.985
Sistema de transmissão e conexão							
Terrenos	10.086	-	-	-	-	-	10.086
Edificações, obras civis e benfeitorias	42.410	-	-	-	-	-	42.410
Máquinas e equipamentos	1.090.501	-	-	-	-	-	1.090.501
Móveis e utensílios	293	-	-	-	-	-	293
	1.143.290	-	-	-	-	-	1.143.290
Sistema de transmissão							
Máquinas e equipamentos	14.967	-	-	-	-	-	14.967
Provisão para perda ao valor recuperável do imobilizado	(297.690)	-	-	-	-	-	(297.690)
	2.524.645	-	-	-	(93)	-	2.524.552
Administração							
Máquinas e equipamentos	5.356	-	-	-	-	-	5.356
Benfeitorias	854	-	-	-	-	-	854
Móveis e utensílios	2.146	-	-	-	-	-	2.146
Softwares	3.670	3	-	-	-	-	3.673
Equipamento de informática	4.302	2	-	-	-	(20)	4.284
	16.328	5	-	-	-	(20)	16.313
Estoques							
Almoxarifado geral	21.928	5.709	(3.115)	-	622	-	25.144
Total do imobilizado em serviço - custo	2.562.901	5.714	(3.115)	-	529	(20)	2.566.009
(-) Depreciação							
Geração							
Máquinas e equipamentos	(27.648)	(47.912)	-	-	-	-	(75.560)
Torres de medição	(22.641)	(37)	-	-	-	-	(22.678)
Equipamentos de medição	(3.665)	(24)	-	-	-	-	(3.689)
Equipamentos de torres	(2.378)	(23)	-	-	-	-	(2.401)
Provisão para Desmantelamento	(430)	(685)	-	-	-	-	(1.115)
	(56.762)	(48.682)	-	-	-	-	(105.444)
Sistema de transmissão e conexão							
Edificações, obras civis e benfeitorias	(842)	(1.073)	-	-	-	-	(1.915)
Máquinas e equipamentos	(14.339)	(24.083)	-	-	-	-	(38.422)
Móveis e utensílios	(11)	(14)	-	-	-	-	(25)
	(15.192)	(25.170)	-	-	-	-	(40.362)

– Continua –

Notas Explicativas


RENOVA
ENERGIA

- Continuação -

	31/12/2022	Adições	Baixas	Transferência para ativos mantidos para venda	Reclassificações entre rubricas ⁽¹⁾	Saldo vinculado aos ativos vendidos	30/09/2023
Sistema de transmissão							
Máquinas e equipamentos	(164)	(313)	-	-	-	-	(477)
Administração							
Máquinas e equipamentos	(4.733)	(327)	-	-	-	-	(5.060)
Benfeitorias	(215)	(25)	-	-	-	-	(240)
Móveis e utensílios	(1.976)	(63)	-	-	-	-	(2.039)
Softwares	(3.388)	(54)	-	-	-	-	(3.442)
Equipamento de informática	(3.741)	(117)	-	-	-	20	(3.838)
	(14.053)	(586)	-	-	-	20	(14.619)
Total do imobilizado em serviço – depreciação	(86.171)	(74.750)	-	-	-	20	(160.901)
Total do imobilizado em serviço	2.476.730	(69.037)	(3.115)	-	529	-	2.405.107
Imobilizado em curso							
Geração							
A ratear	343.250	11.179	-	-	(44)	(753)	353.632
Estudos e projetos	1.062	-	-	-	-	-	1.062
Terrenos	3.208	-	-	-	-	-	3.208
Edificações, obras civis e benfeitorias	32.216	93	-	-	(149)	-	32.160
Torres de medição	1.144	-	-	-	-	-	1.144
Aerogeradores	28.811	6.737	-	-	(521)	-	35.027
Módulos e inversores	-	830	-	-	842	-	1.672
Equipamentos de subestação	17.601	3.660	-	-	913	-	22.174
Adiantamentos a fornecedores	1.854	1.237	-	-	(2.643)	-	448
Provisão para perda ao valor recuperável do imobilizado	(240.297)	-	-	-	-	-	(240.297)
Total do imobilizado em curso	188.849	23.736	-	-	(1.602)	(753)	210.230
Direito de uso							
Geração							
Contratos de arrendamento	42.184	2.486	-	(559)	(126)	-	43.985
(-) Amortização contratos de arrendamento - custo	(225)	(349)	-	-	-	-	(574)
(-) Amortização contratos de arrendamento - despesa	(20.937)	(3.034)	-	297	147	-	(23.527)
Total direito de uso	21.022	(897)	-	(262)	21	-	19.884
Total do imobilizado	2.686.601	(46.198)	(3.115)	(262)	(1.052)	(753)	2.635.221

Nota 1: refere-se principalmente ao efeito da conciliação de fornecedores no período.

Notas Explicativas


RENOVA
ENERGIA

	31/12/2021	Adições	Transferência para ativos mantidos para venda	Reclassificações entre rubricas ¹	Saldo vinculado aos ativos vendidos	30/09/2022
Imobilizado em serviço						
Custo						
Geração						
Edificações, obras civis e benfeitorias	-	-	-	184.369	-	184.369
Máquinas e equipamentos	-	-	-	1.344.926	-	1.344.926
Móveis e utensílios	-	-	-	130	-	130
Torres de medição	22.692	-	-	-	-	22.692
Equipamentos de medição	3.739	-	-	-	-	3.739
Equipamentos de torres	2.372	32	-	-	-	2.404
Provisão para Desmantelamento	-	8.709	-	-	-	8.709
	28.803	8.741	-	1.529.425	-	1.566.969
Sistema de transmissão e conexão						
Máquinas e equipamentos de transmissão	-	-	-	296.656	-	296.656
Provisão para perda ao valor recuperável do imobilizado	-	-	-	(790.192)	-	(790.192)
	28.803	8.741	-	1.035.889	-	1.073.433
Administração						
Máquinas e equipamentos	5.356	-	-	-	-	5.356
Benfeitorias	854	-	-	-	-	854
Móveis e utensílios	2.129	11	-	-	-	2.140
Softwares	3.659	6	-	-	-	3.665
Equipamento de informática	3.838	449	-	15	-	4.302
	15.836	466	-	15	-	16.317
Total do imobilizado em serviço - custo	44.639	9.207	-	1.035.904	-	1.089.750
(-) Depreciação						
Geração						
Edificações, obras civis e benfeitorias	-	(1.759)	-	-	-	(1.759)
Máquinas e equipamentos	-	(12.247)	-	-	-	(12.247)
Móveis e utensílios	-	(2)	-	-	-	(2)
Torres de medição	(22.591)	(38)	-	-	-	(22.629)
Equipamentos de medição	(3.633)	(24)	-	-	-	(3.657)
Equipamentos de torres	(2.372)	-	-	-	-	(2.372)
Provisão para Desmantelamento	-	(220)	-	-	-	(220)
	(28.596)	(14.290)	-	-	-	(42.886)
Sistema de transmissão e conexão						
Máquinas e equipamentos	-	(2.816)	-	-	-	(2.816)
Administração						
Máquinas e equipamentos	(4.224)	(385)	-	-	-	(4.609)
Benfeitorias	(181)	(25)	-	-	-	(206)
Móveis e utensílios	(1.874)	(78)	-	-	-	(1.952)
Softwares	(3.317)	(53)	-	-	-	(3.370)
Equipamento de informática	(3.606)	(96)	-	-	-	(3.702)
	(13.202)	(637)	-	-	-	(13.839)
Total do imobilizado em serviço - depreciação	(41.798)	(17.743)	-	-	-	(59.541)
Total do imobilizado em serviço	2.841	(8.536)	-	1.035.904	-	1.030.209

- Continua -

Notas Explicativas


RENOVA
ENERGIA

- Continuação -

	31/12/2021	Adições	Transferência para ativos mantidos para venda	Reclassificações entre rubricas ¹	Saldo vinculado aos ativos vendidos	30/09/2022
Imobilizado em curso						
Geração						
A ratear	598.112	37.306	6.945	(266.232)	(20.928)	355.203
Estudos e projetos	1.062	-	-	-	-	1.062
Terrenos	12.092	-	-	(6.652)	-	5.440
Edificações, obras civis e benfeitorias	301.655	1.930	-	(184.229)	-	119.356
Móveis e utensílios	105	25	-	(130)	-	-
Torres de medição	4.857	81	-	(2.336)	-	2.602
Aerogeradores	1.536.592	96.716	-	(1.074.028)	-	559.280
Equipamentos de subestação	363.131	31.332	-	(242.620)	-	151.843
Adiantamentos a fornecedores	64.169	22.325	-	(63.867)	-	22.627
Provisão para Desmantelamento	-	13.533	-	-	-	13.533
Provisão para perda ao valor recuperável do imobilizado	(1.354.795)	-	-	790.192	-	(564.603)
	1.526.980	203.248	6.945	(1.049.902)	(20.928)	666.343
Estoques						
Almoxarifado geral	15.290	7.248	-	10.120	-	32.658
Total do imobilizado em curso	1.542.270	210.496	6.945	(1.039.782)	(20.928)	699.001
Direito de uso						
Geração						
Contratos de arrendamento	16.086	5.359	305	-	(1.716)	20.034
(-) Amortização contratos de arrendamento - custo	-	(130)	-	-	-	(130)
(-) Amortização contratos de arrendamento - despesa	(3.898)	(775)	-	-	-	(4.673)
Total direito de uso	12.188	4.454	305	-	(1.716)	15.231
Total do imobilizado	1.557.299	206.414	7.250	(3.878)	(22.644)	1.744.441

Nota 1: refere-se principalmente ao efeito da conciliação de fornecedores no período.

10.5 Imobilização em serviço

A ANEEL, em conformidade ao marco regulatório brasileiro, é responsável por estabelecer a vida útil econômica dos ativos de geração do setor elétrico, com revisões periódicas nas estimativas. As taxas estabelecidas pela Agência são reconhecidas como uma estimativa razoável da vida útil dos ativos. Dessa forma, essas taxas foram utilizadas como base para depreciação do ativo imobilizado.

10.6 Imobilização em curso

As imobilizações em curso registram os investimentos em portfólio de projetos eólicos e solar em desenvolvimento e investimentos em projetos hídricos, divididos em inventários e projetos básicos que já possuem autorização da ANEEL.

Notas Explicativas


**RENOVA
ENERGIA**
10.7 Composição do imobilizado por projeto

Em 30 de setembro de 2023 o imobilizado em curso consolidado é composto pelos seguintes projetos:

Projetos	Imobilizado bruto	Impairment	Imobilizado líquido
Alto Sertão III - Fase A			
ACL (Mercado Livre I)	6.999	-	6.999
LER 2013	1.617	-	1.617
	<u>8.616</u>	<u>-</u>	<u>8.616</u>
Alto Sertão III - Fase B ⁽¹⁾			
ACL (Mercado Livre II)	106.910	(56.156)	50.754
Outros			
Solar	29.866	-	29.866
Outras imobilizações em curso ⁽²⁾	120.994	-	120.994
Total do imobilizado em curso	<u>266.386</u>	<u>(56.156)</u>	<u>210.230</u>

Nota 1: Em 4 de junho de 2019 a ANEEL revogou as outorgas de autorização do Alto Sertão III – Fase B, tendo a Administração da Companhia apresentado para a Diretoria da ANEEL pedido de reconsideração da decisão visando o reestabelecimento das autorizações. Em junho/2021 a Companhia desistiu parcialmente do pedido, concordando com a manutenção das revogações, tendo em vista a perdas dos contratos de conexão junto a ONS (CUST), mas requereu a não aplicação das penalidades de execução das garantias de fiel cumprimento relativas ao projeto. Em 26 de maio de 2022 a diretoria da ANEEL (i) indeferiu o pedido de reconsideração da Companhia e o processo foi remetido para Superintendência de Concessões e Autorizações de Geração (SCG -ANEEL), para apuração da penalidade e (ii) determinou que o ONS realizasse a apuração das penalidades referentes as rescisões dos CUSTs. Com relação ao item (i) a Companhia aguarda um posicionamento da ANEEL, quanto ao item (ii) as penalidades já foram aplicadas pelo ONS e os créditos das transmissoras encontram-se listados no Quadro Geral de Credores.

Nota 2: Inclui principalmente gastos com licenças e estudos ambientais, contratos de arrendamento, medições de vento e outros relacionados ao desenvolvimento e manutenção do portfólio de projetos eólicos, solares e de pequenas centrais hidrelétricas, sem prazo de conclusão. A Administração entende que estes projetos são aptos a participar de leilões de energia.

10.8 Baixa de projetos

A Companhia revisa seu portfólio de desenvolvimento de projetos eólicos, solares, projetos básicos e inventários de PCH periodicamente. Após revisão de seu portfólio de projetos, a Companhia concluiu que em 30 de setembro de 2023 não havia projetos a serem baixados, além dos montantes já baixados anteriormente.

10.9 Redução ao valor recuperável do ativo imobilizado

Anualmente, a Companhia revisa o valor recuperável de seu ativo imobilizado utilizando o método do valor em uso dos ativos e considerando a taxa de desconto nominal (calculada pela metodologia *wacc*) utilizada para calcular o valor presente dos fluxos de caixa dos projetos.

Notas Explicativas


**RENOVA
ENERGIA**
10.10 Bens dados em garantia

A controlada indireta Diamantina possui bens do ativo imobilizado dados em garantia a empréstimos e financiamentos no montante de R\$2.6354.221, conforme Nota 13.5.

10.11 Desmantelamento

A provisão para desmantelamento de ativos refere-se aos custos e despesas a serem incorridos, assim como a obrigação que a Companhia deverá liquidar, no final da autorização, para retirada de serviço dos ativos relacionados aos parques eólicos e reconstituição do terreno. A mensuração inicial é reconhecida como um passivo descontado a valor presente e, posteriormente, através do acréscimo de despesas financeiras ao longo do tempo. O custo de desativação de ativos equivalente ao passivo inicial é capitalizado como parte do valor contábil do ativo sendo depreciado pelo prazo restante da autorização.

11. Direito de uso – Arrendamentos

Para o período findo em 30 de setembro de 2023, a Companhia e suas controladas identificaram 996 contratos de arrendamento de terras aderentes aos critérios de reconhecimento e mensuração estabelecidos na norma IFRS 16, sendo 850 relacionados a projetos eólicos em desenvolvimento e 140 aos parques eólicos em operação e ainda 6 contratos de aluguel de sedes administrativas.

Para esses contratos, a Companhia e suas controladas reconheceram o passivo dos pagamentos futuros e o direito de uso do ativo arrendado, conforme segue:

	30/09/2023			30/09/2023	
	Controladora	Consolidado		Controladora	Consolidado
ATIVO			PASSIVO		
Não circulante			Circulante		
Imobilizado			Arrendamentos a pagar	4.642	7.259
Direito de uso do ativo arrendado	26.135	44.545	(-) Ajuste a valor presente	(1.074)	(3.186)
(-) Direito de uso - contrato de arrendamento	(21.143)	(24.399)	Transferência para passivos diretamente associados a ativos mantidos para venda	(219)	(219)
	4.992	20.146	Total do passivo circulante	3.349	3.854
			Não circulante		
Transferência para ativos mantidos para venda	(262)	(262)	Arrendamentos a pagar	13.848	61.283
			(-) Ajuste a valor presente	(6.678)	(39.534)
			Transferência para passivos diretamente associados a ativos mantidos para venda	(108)	(108)
			Total do passivo não circulante	7.062	21.641
Total Ativo	4.730	19.884	Passivo total	10.411	25.495

Para determinação do valor justo de arrendamento, foi aplicada uma taxa de desconto, calculada com base nas taxas incrementais de empréstimos da Companhia que variou entre 14,03% a.a. e 15,66% a.a. aos pagamentos mínimos previstos, considerando-se o prazo de vigência do contrato de arrendamento ou da autorização, o que for menor, conforme o caso.

Notas Explicativas


**RENOVA
ENERGIA**

A Companhia e suas controladas, em conformidade com o CPC 06 (R2), na mensuração de seu passivo de arrendamento e do direito de uso, procedeu ao uso da técnica de fluxo de caixa descontado sem considerar a inflação futura projetada nos fluxos a serem descontados, conforme vedação imposta pelo CPC 06 (R2). Essa vedação pode gerar distorções relevantes na informação a ser prestada, dada a realidade atual das taxas de juros de longo prazo no ambiente econômico brasileiro. A Companhia avaliou esses efeitos, concluindo que são imateriais para suas demonstrações contábeis consolidadas e individuais.

Adicionalmente, a Companhia e suas controladas reconheceram no resultado do período a amortização dos ativos de direito de uso e despesa de juros sobre obrigações de arrendamento:

	<u>Controladora</u>	<u>Consolidado</u>
Custo		
Amortização direito de uso	-	349
Despesa		
Amortização direito de uso	2.669	3.034
Resultado financeiro		
Juros sobre obrigação de arrendamento	195	1.098
Total	<u>2.864</u>	<u>4.481</u>

Em 30 de setembro de 2023, o escalonamento dos vencimentos é como segue:

<u>Ano de vencimento</u>	<u>Consolidado</u>	
	<u>Juros</u>	<u>Principal</u>
Circulante		
set/2023 a Ago/2024	3.186	7.259
Não circulante		
set/2024 a Ago/2025	2.929	4.287
set/2025 a Ago/2026	2.789	3.738
set/2026 a Ago/2027	2.665	3.615
set/2027 a Ago/2028	2.549	3.372
set/2028 a Ago/2029	2.439	3.307
set/2029 a Ago/2034	10.340	14.333
set/2034 a Ago/2039	8.309	11.211
set/2039 a Ago/2044	5.387	10.837
set/2044 a Ago/2049	1.634	5.202
set/2049 a Ago/2054	493	1.381
	<u>39.534</u>	<u>61.283</u>
Total	<u>42.720</u>	<u>68.542</u>

Notas Explicativas


RENOVA
ENERGIA
12. Fornecedores

	Controladora		Consolidado	
	30/09/2023	31/12/2022	30/09/2023	31/12/2022
Fornecedores	2.639	7.679	47.018	45.931
Fornecedores recuperação judicial	21.629	24.937	227.644	205.385
	<u>24.268</u>	<u>32.616</u>	<u>274.662</u>	<u>251.316</u>
Apresentados como:				
Circulante	3.647	10.250	59.332	58.392
Não circulante	20.621	22.366	215.330	192.924
Total	<u>24.268</u>	<u>32.616</u>	<u>274.662</u>	<u>251.316</u>

Em 30 de setembro de 2023 o saldo a pagar de fornecedores que compõem os credores do plano de recuperação judicial, conforme divulgado na nota 1.2, totaliza R\$21.629 (controladora), sendo R\$85 - Classe I, R\$21.539 - Classe III e R\$5 - Classe IV. No consolidado o total é R\$227.644, sendo, R\$117 - Classe I, R\$226.735 - Classe III e R\$792 - Classe IV.

Notas Explicativas



13. Empréstimos, financiamentos e debêntures privadas

13.1 Consolidado

		Consolidado											
		30/09/2023					31/12/2022						
		Circulante			Não circulante	Total geral	Circulante			Não circulante		Total geral	
	<u>Custo da Dívida</u>	<u>Encargos</u>	<u>Principal</u>	<u>Total</u>	<u>Principal</u>		<u>Encargos</u>	<u>Principal</u>	<u>Total</u>	<u>Encargos</u>	<u>Principal</u>	<u>Total</u>	
BNDES ^(13.5.a)	100% CDI ^a	24.169	23.277	47.446	279.321	326.767	15.067	477	15.544	-	294.715	294.715	310.259
Banco Bradesco ^(13.5.b)	100% CDI ^a	28.893	27.678	56.571	332.140	388.711	18.485	-	18.485	27.445	323.034	350.479	368.964
Banco Itaú ^(13.5.b)	100% CDI ^a	10.463	10.126	20.589	121.515	142.104	6.763	-	6.763	10.041	118.183	128.224	134.987
Citibank ^(13.5.b)	100% CDI ^a	7.084	6.823	13.907	81.862	95.769	4.556	-	4.556	6.799	79.585	86.384	90.940
Banco ABC ^(13.5.b)	100% CDI ^a	4.206	4.050	8.256	48.606	56.862	2.705	-	2.705	4.016	47.273	51.289	53.994
Citibank ^(13.5.b)	100% CDI ^a	1.958	1.221	3.179	26.332	29.511	1.168	256	1.424	-	26.885	26.885	28.309
Banco Bradesco ^(13.5.b)	0,5% a.a. + TR ^a	15	65	80	4.213	4.293	41	193	234	-	4.430	4.430	4.664
Banco Itaú ^(13.5.b)	0,5% a.a. + TR ^a	12	117	129	4.240	4.369	40	187	227	-	4.302	4.302	4.529
Banco Safra ^b	0,5% a.a. + TR ^a	-	-	-	-	-	1	-	1	1.265	2.941	4.206	4.207
TOTAL DE EMPRÉSTIMOS E FINANCIAMENTOS		76.800	73.357	150.157	898.229	1.048.386	48.826	1.113	49.939	49.566	901.348	950.914	1.000.853

a) As taxas foram repactuadas no plano de recuperação judicial.

b) Considerando que a ação de execução promovida pelo Banco Safra foi arquivada e que os valores bloqueados foram levantados, a dívida foi quitada.

Em 30 de setembro de 2023 a dívida que compõe os credores do plano de recuperação judicial totaliza no consolidado R\$1.048.386, sendo, R\$1.010.213 da Classe II, R\$8.662 da Classe III e R\$29.511 extraconcursal. Os pagamentos ocorrerão conforme plano de recuperação judicial resumido na nota explicativa nº 1.2.

Notas Explicativas


RENOVA
ENERGIA

13.2 Controladora

13.2.1 Empréstimos

		30/09/2023				
		Circulante			Não circulante	
	<u>Custo da Dívida</u>	<u>Encargos</u>	<u>Principal</u>	<u>Total</u>	<u>Principal</u>	<u>Total geral</u>
Citibank (13.5.b)	0,5% a.a. + TR ^a	1.958	1.221	3.179	26.332	29.511

		31/12/2022						
		Circulante			Não circulante			
	<u>Custo da Dívida</u>	<u>Encargos</u>	<u>Principal</u>	<u>Total</u>	<u>Encargos</u>	<u>Principal</u>	<u>Total</u>	<u>Total geral</u>
Citibank (13.5.b)	0,5% a.a. + TR ^a	1.168	256	1.424	-	26.885	26.885	28.309
Banco Safra	0,5% a.a. + TR ^a	1	-	1	1.265	2.941	4.206	4.207
TOTAL DE EMPRÉSTIMOS		1.169	256	1.425	1.265	29.826	31.091	32.516

a) as taxas foram repactuadas no plano de recuperação judicial.

b) considerando que a ação de execução promovida pelo Banco Safra foi arquivada e que os valores bloqueados foram levantados, a dívida foi quitada em 2023.

13.2.2 Debêntures privadas

		Não circulante					
		30/09/2023			31/12/2022		
	<u>Custo da Dívida</u>	<u>Encargos</u>	<u>Principal</u>	<u>Total</u>	<u>Encargos</u>	<u>Principal</u>	<u>Total</u>
Debêntures privadas ^(13.6.c)	TR + 0,5% a.a.	351	56.914	57.265	1.328	59.807	61.135

Para reforçar o capital de giro da Companhia e finalizar as obras do Complexo Eólico Alto Sertão III – Fase A, foram realizadas emissões privadas de debêntures não conversíveis em ações, em uma única série, remuneradas a juros equivalentes a variação acumulada da TR acrescidos a 0,5% a.a., subscritas integralmente pelas controladas do Alto Sertão III – Fase B, conforme resumo a seguir:

<u>Data</u>	<u>Subscritor</u>	<u>Emissão privada</u>	<u>Valor</u>	<u>Vencimento</u>	<u>Saldo em 30/09/2023</u>
05/04/2021	Fase B	8 ^a	50.379	24/03/2025	47.890
03/09/2021	Fase B	10 ^a	9.428	03/09/2026	9.375
			59.807		57.265

Notas Explicativas


RENOVA
ENERGIA

13.3 Movimentação

a.A movimentação dos empréstimos e financiamentos é como segue:

	Controladora			Consolidado		
	Principal	Encargos	Total	Principal	Encargos	Total
Saldos em 31 de dezembro de 2021	216.806	38.080	254.886	1.109.057	88.408	1.197.465
Provisão dos encargos financeiros	-	24.205	24.205	-	106.702	106.702
Honorários de sucumbência	384	-	384	384	-	384
Encargos financeiros pagos	-	(60.728)	(60.728)	-	(123.528)	(123.528)
Amortização de empréstimos e financiamentos	(187.109)	-	(187.109)	(211.617)	-	(211.617)
Saldos vinculados aos ativos alienados	-	-	-	4.636	335	4.971
Saldos em 30 de setembro de 2022	30.081	1.557	31.638	902.460	71.917	974.377
Saldos em 31 de dezembro de 2022	30.082	2.434	32.516	902.461	98.392	1.000.853
Provisão dos encargos financeiros	-	2.418	2.418	-	94.951	94.951
Encargos financeiros pagos	-	(1.771)	(1.771)	-	(19.456)	(19.456)
Amortização de empréstimos e financiamentos	(3.652)	-	(3.652)	(27.962)	-	(27.962)
Incorporação de juros ao principal	1.123	(1.123)	-	97.087	(97.087)	-
Saldos em 30 de setembro de 2023	27.553	1.958	29.511	971.586	76.800	1.048.138

b. A movimentação das debêntures privadas está apresentada a seguir:

	Controladora		
	Passivo		
	Principal	Encargos	Total
Saldos em 31 de dezembro de 2022	59.807	1.385	61.192
Encargos financeiros provisionados	-	1.041	1.041
Amortização principal	(2.893)	-	(2.893)
Encargos financeiros pagos	-	(2.075)	(2.075)
Saldos em 30 de setembro de 2023	56.914	351	57.265

	Controladora		
	Ativo		
	Principal	Encargos	Total
Saldos em 31 de dezembro de 2021	-	-	-
Emissão de debêntures privadas	178.591	-	178.591
Amortização principal	(151.074)	-	(151.074)
Encargos financeiros provisionados	-	1.126	1.126
Saldos em 30 de setembro de 2022	25.517	1.126	28.643

Notas Explicativas


**RENOVA
ENERGIA**
13.4 Vencimento das parcelas - não circulante (principal e encargos)

As parcelas classificadas no passivo não circulante têm o seguinte cronograma de pagamento, conforme previsto no plano de recuperação judicial (Nota 1.2):

Vencimento	30/09/2023	
	Controladora	Consolidado
set/2024 a ago/2025	1.423	49.851
set/2025 a ago/2026	1.423	49.851
set/2026 a ago/2027	1.423	49.851
set/2027 a ago/2028	2.135	74.221
set/2028 a ago/2029	2.847	97.921
set/2029 a ago/2033	17.081	574.002
set/2034 a ago/2036	-	2.532
Total	26.332	898.229

13.5 Resumo dos contratos**a. BNDES**

Em 19 de dezembro de 2014, foi assinado o contrato de financiamento de curto prazo entre o BNDES e a Diamantina Eólica Participações S.A. – em recuperação judicial (“Diamantina”), no valor total de R\$700.000, dividido em dois subcréditos: Subcrédito “A” no valor de R\$140.000 e Subcrédito “B” no valor de R\$560.000, para os parques do LER 2013 e mercado livre. Em 18 de fevereiro de 2016, conforme 1º aditivo de contrato entre as partes, houve o remanejamento de parcela do Subcrédito “B” com a criação do subcrédito “C” no valor de R\$163.963.

Considerando que não houve nova prorrogação ou pagamento dessa dívida, em 17 de outubro de 2019 foram executadas as cartas fianças emitidas pelos bancos Bradesco S.A., Citibank S.A., Itaú Unibanco S.A. e ABC Brasil S.A., no montante de R\$568.075, reduzindo o saldo devido ao BNDES e criando uma dívida com esses bancos, mediante a sub-rogação desses bancos nos mesmos direitos do BNDES no referido Contrato de Financiamento.

A dívida com esse banco foi repactuada no âmbito do plano de recuperação judicial - Classe II (vide notas 1.2 e 30).

São garantias desse financiamento: (i) penhor da totalidade das ações e dividendos da Alto Sertão Participações S.A. – em recuperação judicial (“Alto Sertão”), Diamantina e das SPEs na qualidade de intervenientes ao contrato, (ii) penhor das máquinas e equipamentos, (iii) dos direitos emergentes das Autorizações emitidas pela ANEEL, (iv) dos direitos creditórios dos contratos de fornecimento dos aerogeradores, (v) cessão fiduciária dos direitos creditórios dos contratos de venda de energia celebrados entre as SPEs e ambiente livre (CCVEs), no ambiente regulado (CCEARs) e (CERs), e (vi) originalmente, fianças bancárias, as quais já foram executadas conforme mencionado acima.

Notas Explicativas


**RENOVA
ENERGIA**
b. Outros empréstimos – capital de giro

Bradesco S.A. e Itaú Unibanco S.A.: Em 19 de julho de 2019, a controlada indireta Diamantina contratou Cédulas de Crédito Bancário (“CCB”) junto aos bancos Bradesco S.A. e Itaú Unibanco S.A., no valor total de R\$24.400, com taxa de juros de 100% do CDI + 2,5% a.a. e vencimento em 14 de abril de 2020. Em razão do pedido de recuperação judicial da controlada Diamantina, os Bancos Itaú e Bradesco decretaram vencimento antecipado das CCBs e a então controladora Light, na qualidade de fiadora não solidária das obrigações, efetuou o pagamento em 21 de outubro de 2019, do montante de R\$15.895 restando um saldo a pagar em favor dos Bancos de R\$8.504, bem como um saldo no valor de R\$15.734 (Nota 16) perante a Light pela sub-rogação nos direitos da CCB.

As dívidas com os bancos mencionados no parágrafo anterior foram repactuadas no âmbito do plano de recuperação judicial (Classe III).

Banco Citibank S.A.: em 24 de março de 2016, a Companhia assinou Cédula de Crédito Bancário (“CCB”) com o Banco Citibank S.A., no valor principal de R\$120.500 com vencimento em 31 de janeiro de 2017 e juros de 4,5% a.a. acrescida de 100% do CDI. Essa dívida foi renegociada pela Companhia, que em 23 de julho de 2019, assinou com o Citibank, uma nova CCB no valor de R\$185.614, atualizada a 155% a.a. do CDI, com prazo total de 6 anos, sendo 1 ano de carência de principal.

Em 18 de dezembro de 2020 as partes assinaram o instrumento particular de transação, que dentre outras coisas i) reconhece natureza extraconcursal da integralidade do crédito do Citibank proveniente da CCB, ii) altera os juros remuneratórios para 100% do CDI desde a data do pedido de recuperação judicial, iii) determina o pagamento imediato de R\$10.000, cujo recurso foi disponibilizado em conta determinada pelo Citibank, e iv) amortização da dívida com recursos oriundos da venda de ativos.

Conforme previsto nos planos de recuperação judicial, o saldo dos créditos extraconcursais do Citibank serão reajustados a 100% (cem por cento) do CDI, com amortização de juros e principal no mesmo fluxo de pagamento dos créditos dos credores com Garantia Real (Classe II).

14. Tributos a recolher

	Controladora		Consolidado	
	30/09/2023	31/12/2022	30/09/2023	31/12/2022
IRPJ a pagar	-	-	1.383	2.909
CSLL a pagar	-	-	809	1.417
COFINS a recolher	308	17	2.245	600
PIS a recolher	66	3	487	129
Tributos sobre folha de pagamento	1.963	1.131	2.227	1.315
Tributos retidos de terceiros	198	201	865	1.219
Tributos sobre operações de mútuo	72	90	109	157
Tributos em parcelamento	2.714	8.402	5.215	15.761
ICMS a recolher	-	-	347	32
TOTAL	5.321	9.844	13.687	23.539
Apresentados como:				
Circulante	5.143	4.824	13.509	15.509
Não circulante	178	5.020	178	8.030
Total	5.321	9.844	13.687	23.539

Notas Explicativas


RENOVA
ENERGIA

O saldo referente a tributos em parcelamento da Controladora, no valor de R\$ 2.714 refere-se a:

débitos de IRRF sobre as operações de mútuo incluídos no parcelamento simplificado junto à Receita Federal do Brasil no ano de 2019, optando pelo pagamento em 60 prestações, sem redução de juros, cujo saldo a pagar em 30 de setembro de 2023 corresponde a R\$ 1.042, outros débitos de IRRF e IOF sobre operações de mútuo, parcelados junto a Procuradoria Geral da Fazenda Nacional ("PGFN") em dezembro de 2020, através da transação excepcional e que em março de 2023, tiveram 70% do saldo remanescente, quitado antecipadamente com utilização de créditos decorrentes de Base de Cálculo Negativa de CSLL por meio da adesão ao programa Quita PGFN, restando o saldo a pagar em 30 de setembro de 2023 de R\$ 124; e parcelamento da controlada Chipley assumido pela Companhia com a incorporação, junto à Receita Federal incluído na modalidade de parcelamento simplificado no ano de 2019, cujo saldo a pagar em 30 de setembro de 2023 é de R\$1.027 e junto a PGFN, que também teve a parcela correspondente a dívida junto a PGFN, quitada antecipadamente por meio do Quita PGFN, restando um saldo a pagar em 30 de setembro de 2023 de R\$ 521.

Em 2019, as controladas Renova Comercializadora de Energia e determinadas controladas integrantes do Complexo Eólico Alto Sertão III, incluíram os saldos a pagar de IRRF, IRPJ, CSLL, PIS, COFINS e IOF sobre as operações de mútuo no programa de parcelamento simplificado de débitos fiscais da Receita Federal. Esses débitos foram parcelados em 60 meses, sem redução de juros.

Em dezembro de 2020, a controlada Renova Comercializadora de Energia parcelou débitos COFINS, IRRF e IOF sobre as operações de mútuo junto a PGFN por meio da transação excepcional, tendo 70% do saldo remanescente desses débitos quitado antecipadamente com utilização de créditos decorrentes de Base de Cálculo Negativa de CSLL por meio da adesão ao programa Quita PGFN em março de 2023, optando pelo pagamento em 84 prestações e com redução de até 50% de multa, juros e encargos.

O montante de débitos parcelados pelas controladas segue apresentado na linha de "Tributos em parcelamento" no consolidado no quadro acima.

Os saldos de IRPJ, CSLL, PIS e COFINS a pagar decorrem do resultado tributável apurado e faturamento de venda de energia auferido pelas controladas integrantes do Complexo Eólico Alto Sertão III.

15. Contas a pagar - CCEE (consolidado)

	Passivo	
	30/09/2023	31/12/2022
CCEE		
Circulante	55.871	37.621
Não circulante	36.882	38.143
	<u>92.753</u>	<u>75.764</u>

Do saldo apresentado no quadro acima, R\$32.317 compõe a Classe III do plano de recuperação judicial e será pago conforme divulgado na nota 1.2.

Os Contratos de Energia de Reserva celebrados entre as controladas indiretas do LER 2013, do LER 2014 e a CCEE estabelecem que sejam apuradas em cada ano contratual as diferenças entre a energia gerada das usinas e a energia contratada. O ressarcimento por desvios negativos (abaixo da faixa de tolerância – 10%) de geração será pago em 12 parcelas mensais uniformes ao longo do ano contratual seguinte, valorado a 115% (ressarcimento anual – ressarcimento de 100% do volume + 15% de multa pela não entrega). Ao final de cada

Notas Explicativas


RENOVA
ENERGIA

quadriênio, o ressarcimento por desvios negativos de geração será pago em 12 parcelas mensais uniformes ao longo do ano contratual seguinte, valorado a 106%.

Parte do saldo provisionado decorre do reconhecimento da multa aplicada pela CCEE pelo não fornecimento de energia no período anterior a conclusão dos parques eólicos, calculada conforme parágrafo anterior.

15.1 Movimentação

A movimentação está apresentada a seguir:

	31/12/2022	Provisão/Reversão	Multa sobre ressarcimento	Amortização	Atualização	30/09/2023
CCEE	75.764	31.383	(562)	(14.974)	1.142	92.753

	31/12/2021	Provisão/ Reversão	Multa sobre ressarcimento	Amortização	Atualização	Saldos vinculados aos ativos alienados	30/09/2022
Eletrobras	-	1.074	-	(5.562)	-	4.488	-
CCEE	75.288	9.940	7.673	(25.593)	5.561	-	72.869
Total do passivo	75.288	11.014	7.673	(31.155)	5.561	4.488	72.869

16. Outras contas a pagar

	Controladora		Consolidado	
	30/09/2023	31/12/2022	30/09/2023	31/12/2022
Penalidades Regulatórias ^(a)	-	-	79.481	100.250
Outros ^(b)	140.924	163.064	157.007	196.315
Total	140.924	163.064	236.488	296.565

Apresentados como:				
Circulante	92.210	87.203	172.539	167.363
Não circulante	48.714	75.861	63.949	129.202
Total	140.924	163.064	236.488	296.565

a. Refere-se a valores provisionados em favor da:

- ANEEL provisionado o montante de R\$61.080 referente as penalidades aplicadas pelo cancelamento das outorgas dos parques eólicos da Fase B do Complexo Eólico AS III, ocorrida em 4 de junho de 2019, em 26 de maio de 2022 o processo foi remetido para Superintendência de Concessões e Autorizações de Geração (SCG -ANEEL), para apuração da penalidade (nota 10.7);
- CCEE no montante de R\$18.311 (R\$17.938, em 31 de dezembro de 2022) referente as penalidades aplicadas por insuficiência de lastro dos parques do LER 2013 e LER 2014. O saldo de 2021 foi publicado pela ANEEL em 17 de outubro de 2022. Em 22 de novembro de 2022 a Aneel em fase recursal proferiu decisão desfavorável ao pleito, razão pela qual, em 12 de fevereiro de 2023, a Companhia, representada pela ABEEÓLICA, distribuiu ação de rito ordinário com pedido de tutela de urgência, a fim de declarar-se a ilegitimidade da aplicação às associadas da exigência de lastro e da penalidade por insuficiência de

Notas Explicativas


**RENOVA
ENERGIA**

lastro relativamente à energia de reserva de fontes eólica e solar. Em 03 de fevereiro de 2023 foi deferida tutela provisória de urgência para suspender a aplicação das referidas penalidades. A ANEEL e a CCEE foram intimadas processualmente para manifestação nos autos.

b. Refere-se, substancialmente a outras contas a pagar relacionados a:

Descrição	Valor
i) passivo com a CEMIG GT*.	71.827
ii) passivo com a AES, que será quitado pelo encontro de contas contra créditos futuros.	43.391
iii) negociação realizada com a Casa dos Ventos**.	25.377
iv) valor pago pela Light, na qualidade de fiadora não solidária das obrigações das CCBs junto aos bancos Bradesco e Itaú, conforme mencionado na Nota 13.5 (Classe III).	15.235
v) valor devido a Junto Seguros pelo pagamento de indenizações securitárias vinculadas às apólices de seguro-garantia em favor na ANEEL, pelo cancelamento das outorgas, dos parques Unha D'anta, Jurema Preta e Saboeiro, do Complexo Eólico AS III Fase A.	801
vi) valores a pagar relacionados a processos cíveis, que compõem os credores Classe III do plano de recuperação judicial, conforme divulgado na nota 1.2.	324
vii) outros.	52
	<u>157.007</u>

Nota (*) Entre novembro de 2019 e janeiro de 2020 a Companhia firmou contratação de empréstimos do tipo DIP junto à CEMIG, necessários para suportar as despesas de manutenção das atividades da Companhia e suas controladas, após a devida autorização do juízo da 2ª Vara de Falências e Recuperações Judiciais da Comarca do Estado de São Paulo, no processo de recuperação judicial nº 110325754.2019.8.26.0100. O resumo dessas contratações está apresentado a seguir:

	DIP	DIP 2	DIP 3	Total
Data	25/11/2019	27/12/2019	27/01/2020	
Valor	10.000	6.500	20.000	36.500
Atualização	100%DI + 1,083% a.a.	100%DI + 1,5% a.a.	100%DI + 1,5% a.a.	
Vencimento	31/07/2020	31/07/2020	31/07/2020	
Saldo em 30 de setembro de 2023	18.271	11.943	36.613	66.827

O vencimento dos DIPs ocorreu em 31 de julho de 2020, e como o pagamento não foi efetuado, o montante devido está sendo remunerado pelas taxas apresentadas no quadro acima acrescidos de juros de mora de 1% ao mês sobre o referido valor em atraso e multa moratória de 0,3% ao dia limitada 10% sobre o valor total devido, conforme previsto em contrato. São garantias dessa operação fiança e alienação fiduciária de 73% das ações da controlada SF120 Participações S.A. Adicionalmente, a Companhia possui um valor a pagar a CEMIG GT de R\$5.000.

Nota (**): Em agosto de 2017, o Conselho de Administração da Companhia aprovou a assinatura do Instrumento Particular de Assunção e Confissão de Dívida e Outras Avenças, sujeito a certas condições resolutivas com a Casa dos Ventos Energias Renováveis S.A. que assumiu a obrigação de quitar uma dívida da Companhia no valor de R\$43.000 junto ao Banco BTG Pactual decorrente do instrumento de confissão de dívida firmado entre Companhia e o BTG e em contrapartida de tal assunção, a Companhia cedeu em pagamento o projeto em desenvolvimento denominado Facheiro I. No momento, a maioria das condições precedentes da transação acima foram cumpridas, todavia não foram completamente concluídas, desta forma, a Companhia mantém um saldo em 30 de setembro de 2023 no montante de R\$25.377 em outras contas a pagar, aguardando o cumprimento total das condições precedentes que ainda restam pendentes para a conclusão integral da referida transação.

Notas Explicativas


RENOVA
ENERGIA
17. Provisão para riscos cíveis, fiscais, trabalhistas e regulatório

Em 30 de setembro de 2023, o saldo da provisão consolidada para riscos cíveis, fiscais e trabalhistas é de R\$202.403 (2022, R\$196.614), sendo R\$56.915 (2022, R\$57.091) cíveis, R\$2.778 (2022, R\$3.517) trabalhistas, R\$110.852 (2022, R\$103.655) fiscais, R\$565 (2022, R\$662), administrativas e R\$31.293 (2022 R\$31.689), regulatório. A seguir apresentamos a movimentação do período findo em 30 de setembro de 2023:

	Cíveis	Trabalhistas	Fiscal	Administrativas	Regulatório	Total
Saldos em 31 de dezembro de 2022	57.091	3.517	103.655	662	31.689	196.614
Adição ^(a)	300	672	-	18	-	990
Atualização	407	129	7.267	13	-	7.816
Baixa ^(b)	(317)	(568)	(36)	-	-	(921)
Pagamento	-	(631)	-	-	-	(631)
Total	57.481	3.119	110.886	693	31.689	203.868
Honorários de êxito	(566)	(341)	(34)	(128)	(396)	(1.465)
Saldos em 30 de setembro de 2023	56.915	2.778	110.852	565	31.293	202.403

(a) refere-se substancialmente a constituição de provisão para ação trabalhista que tiveram seu prognóstico de perda alterado para provável.

(b) refere-se substancialmente a reversão da provisão anteriormente constituída considerando a revisão e redução do valor das ações cíveis e trabalhistas, e a pagamento de acordos trabalhistas.

	Cíveis	Trabalhistas	Fiscal	Administrativas	Regulatório	Total
Saldos em 31 de dezembro de 2021	77.988	7.422	95.094	564	-	181.068
Adição	24	265	-	6	31.293	31.588
Atualização	3.079	833	6.226	202	-	10.340
Baixa	(13.181)	(3.230)	-	(134)	-	(16.545)
Pagamento	(4.460)	(1.126)	-	-	-	(5.586)
Total	63.450	4.164	101.320	638	31.293	200.865
Honorários de êxito	(2.967)	(321)	(9)	21	396	(2.880)
Saldos em 30 de setembro de 2022	60.483	3.843	101.311	659	31.689	197.985

Os processos classificados como perda provável e possível questionam principalmente os seguintes temas:

Prováveis

(i) Cíveis - refere-se basicamente a:

a) procedimento arbitral promovido pela Light Comercializadora de Energia S.A. ("LightCom") em face da Renova Comercializadora envolvendo o contrato de compra e venda de energia, celebrado entre as partes em 17 de outubro de 2013. A LightCom alega que a distribuição do pedido de recuperação judicial da Renova Comercializadora, em 16 de outubro de 2019, teve o condão de rescindir o Contrato Light I (Cláusula 12.1.1), bem como impor o pagamento da multa prevista na Cláusula 13 e de perdas e danos. A Companhia, com base na opinião dos seus assessores jurídicos entende que a probabilidade de perda neste processo é provável e constituiu provisão de R\$51.682.

Em 15 de fevereiro de 2022, foi proferida a decisão final do procedimento arbitral promovido pela LightCom em face da controlada Renova Comercializadora perante a Câmara FGV de Mediação e Arbitragem ("Câmara FGV") por meio da qual foi reconhecida a rescisão unilateral, pela LightCom, do Contrato de Compra e Venda de Energia Elétrica firmado em 17 de outubro de 2013, correspondente a 33,4 MW médios por mês produzidos por determinados Parques Eólicos do Complexo Alto Sertão III Fase A, destinados ao atendimento do mercado livre.

A Companhia ajuizou Conflito de Competência nº 186210 – SP (2022/0050986-9), a fim de suspender a eficácia da sentença do referido procedimento arbitral. Em 10 de março de 2022 o Superior Tribunal de Justiça deferiu a liminar requerida determinando a reativação imediata do contrato. Conforme informado ao mercado, em 16 de março de 2023, o Superior Tribunal de Justiça revogou a medida liminar deixando de conhecer o conflito de competência, mantendo-se, por ora, a sentença arbitral que rescindiu o contrato.

A Companhia está adotando todas as medidas pertinentes para mitigar os impactos da referida decisão.

Paralelamente, visando a nulidade da sentença arbitral e a manutenção de contrato essencial ao Plano de Recuperação Judicial, em 16 de maio de 2022 a Companhia ajuizou Ação Anulatória de Sentença Arbitral (processo nº 1048991-15.2022.8.26.0100). Em 23 de março de 2023, a ação foi julgada improcedente e encontra-se em fase de recurso.

b) As demais ações cíveis classificadas com expectativa de perda provável, no montante de R\$3.517 referem-se substancialmente a processos relacionados a execuções de títulos extrajudiciais, ações de cobrança, ações declaratórias e indenizatórias, ações de rescisão contratual sendo bastante pulverizadas.

- (ii) Regulatório - Em 27 de julho de 2022, a Superintendência de Fiscalização dos Serviços de Geração da Agência Nacional de Energia Elétrica ("SFG"), publicou no Diário Oficial da União os despachos nº 2.001/2022 a 2.012/2022 i) aplicando aos parques eólicos do LER 2013 e LER 2014 penalidade de multa editalícia no montante de R\$ 31.293, correspondente a 3,85% do valor do investimento declarado à EPE no momento da licitação, considerando que: i.a) caso a multa não seja recolhida pela concessionária, indicar a SCG que deverá ser promovida a execução da garantia de fiel cumprimento aportada, no justo valor para o ressarcimento da multa não paga e; ii. b) caso a multa seja recolhida pela concessionária, indicar a SCG que deverá ser promovida a devolução integral da garantia de fiel cumprimento aportada; iii.c) caso a multa seja de valor superior ao valor da garantia prestada, além da perda desta, responderá o contratado pela sua diferença, a qual será descontada dos pagamentos eventualmente devidos pela Administração ou ainda, quando for o caso, cobrada judicialmente.; e (ii) estabelecendo o prazo de 20 (vinte) dias a contar da publicação desse Despacho para o pagamento da multa constante do item (i).

Em 08 de agosto de 2022, a Companhia protocolou recurso administrativo na ANEEL contra os referidos despachos pleiteando: (i) atribuição de efeito suspensivo automático ao recurso, na forma do artigo 36, parágrafo único, da Resolução Normativa n. 846/2019; e ii) anulação dos Despachos SFG n. 2.001 a 2.012/2022. Em 07 de outubro de 2022 a Companhia reuniu-se com a diretoria da ANEEL para apresentar os pleitos presencialmente e aguarda julgamento do recurso.

Notas Explicativas

**RENOVA
ENERGIA**

- (iii) Fiscal – provisionado o valor de R\$110.917, mantem-se em discussão em sede de Recurso Voluntário (pendente de julgamento), após a improcedência de sua defesa em primeira instância administrativa, o auto de infração lavrado pela Receita Federal do Brasil abrangendo os exercícios sociais de 2014 e 2015 contra a Companhia questionando a apuração dos cálculos do Imposto de Renda de Pessoa Jurídica (IRPJ), Contribuição Social sobre o Lucro Líquido (CSLL) e Imposto de Renda Retido na Fonte (IRRF), supostamente devidos pela Companhia em virtude da não comprovação de despesas, falta de recolhimento de IRPJ sobre a base de cálculo estimada e a não comprovação de custos e despesas operacionais. Os advogados externos contratados pela Companhia avaliaram como provável o risco de perda na esfera administrativa.

A Administração da Companhia e de suas controladas, consubstanciada na opinião de seus consultores legais quanto à possibilidade de êxito nas diversas demandas judiciais, entende que as provisões constituídas registradas no balanço são suficientes para cobrir prováveis perdas com tais causas.

Possíveis

Adicionalmente, a Companhia e suas controladas estão envolvidas em diversos processos contingentes no montante aproximado de R\$451.094 (31 de dezembro de 2022, R\$409.121), sendo R\$439.895 (31 de dezembro de 2022, R\$395.465) cíveis, R\$3.983 (31 de dezembro de 2022, R\$3.670) administrativas e R\$7.307 trabalhistas (31 de dezembro de 2022, R\$9.986), os quais a Administração, com base na opinião dos seus assessores jurídicos, classificou como possíveis de perda e não constituiu nenhuma provisão para o período findo em 30 de setembro de 2023.

Dentre as ações cíveis classificadas como perda possível destacam-se:

- a) processos decorrentes de multas relacionadas a contratos de arrendamento com diversos arrendantes cujo montante total corresponde a R\$ 316.487(R\$393.595, 31 de dezembro de 2022) para os quais nossos assessores jurídicos externos classificam a expectativa de perda como possível. A Companhia interpôs recurso que foi julgado procedente em março de 2019, afastando a referida multa e determinando a aplicação da cláusula contratual específica para hipótese de inadimplemento, que consiste em correção monetária pelo índice indicado em contrato, juros de mora de 1% ao mês e multa de 2% sobre o valor da anuidade em atraso.
- b) As demais ações cíveis classificadas com expectativa de perda possível, no montante de R\$134.607 referem-se substancialmente a processos relacionados a execuções de títulos extrajudiciais, ações de cobrança, ações declaratórias, ações de rescisão contratual e indenizatórias, sendo bastante pulverizadas, que futuramente serão extintas/suspensas e quitadas nos termos do Plano de Recuperação Judicial.

17.1 Conformidade com leis e regulamentos

A Companhia informa que não houve movimentação no período em relação aos inquéritos da Operação denominada “E o Vento Levou” e Ação Penal em curso perante a Justiça Federal de São Paulo. Vale ressaltar que a Companhia não figura como Ré na ação penal em tela, a qual deve seguir seu curso regular, e tal inquérito diz respeito a situações e pessoas físicas totalmente desvinculadas da atual administração da Renova Energia. A Companhia continua acompanhando desdobramentos das investigações e segue à disposição das autoridades para colaborar com as investigações ainda em curso.

A Companhia mantém seu programa de integridade, bem como prima pela proteção de seu patrimônio e de sua imagem, contando com a Gerência de Governança, Risco e Conformidade, sob a gestão da Diretoria Jurídica, que tem como missão garantir a observância de normas e procedimentos da Companhia, bem como prezar pelo fortalecimento de uma cultura de integridade baseada em gestão e monitoramento de riscos.

Reforçando seu compromisso com a integridade nos negócios, a Companhia tem investido em diversos planos de ação e realizado todos os atos necessários para conservar seus direitos, boa reputação e imagem, a saber:

- i. Aprimoramento de iniciativas voltadas à divulgação e disseminação do canal de denúncias independente para empregados, prestadores de serviços, fornecedores, parceiros e autoridades;
- ii. Projeto de implementação de metas de gestão relacionadas a *Compliance* em todas as diretorias;
- iii. Revisão/implementação de políticas e procedimentos relacionados a contratação de fornecedores e arrendantes, revisão dos valores de alçadas de aprovação, análise reputacional e bloqueio de fornecedores em desacordo com os valores de integridade da Companhia;
- iv. Monitoramento anual de terceiros de alto risco;
- v. Aprimoramento da estratégia de comunicação e treinamento de colaboradores em temas relacionados ao Código de Ética e Conduta, Política Corporativa Anticorrupção e LGPD;
- vi. Conscientização de fornecedores e parceiros de negócios sobre os principais pontos relacionados ao Código de Ética e Conduta e Política Corporativa Anticorrupção da Companhia, bem como do Aviso de Privacidade, reforçando os valores da Companhia com a cadeia de valor e intensificando também o destaque para o Canal Transparência para o reporte de eventuais irregularidades;
- vii. Aplicação de medidas disciplinares para eventuais desvios de conduta praticados por colaboradores e terceiros;
- viii. Inclusão de cláusulas de integridade e privacidade de dados nos contratos firmados pela Companhia, incluindo a possibilidade de rescisão imediata em casos de desvios de conduta;
- ix. Adesão formal à Política Corporativa Anticorrupção e novo Código de Ética e Conduta por 100% dos colaboradores, membros do Conselho de Administração, além dos membros do Conselho Fiscal;
- x. Monitoramento contínuo de riscos de invasão e ataques cibernéticos nos sistemas da Companhia com conscientização de colaboradores e testes recorrentes para medir a maturidade dos controles internos

para mitigar *malware* e *ransomware*, bem como estudos e esforços constantes para aprimorar a segurança da informação, preservando informações confidenciais e estratégicas, bem como conformidade com a LGPD; e

- xi. Aprimoramento contínuo dos controles internos, políticas e procedimentos da Companhia.

Tais medidas complementam as atitudes e comprometimento da Alta Administração com o fortalecimento do Programa de Integridade da Companhia e práticas ESG.

Para contribuir com a disseminação da Integridade e Sustentabilidade da Companhia destacamos abaixo algumas ações corporativas relacionadas às práticas ESG atualmente em nosso *pipeline* de iniciativas:

- a. Direitos humanos: a Companhia respeita e promove os direitos humanos em suas operações, ao longo de sua cadeia de fornecedores e nas regiões onde está inserida, em conformidade com a Declaração Universal dos Direitos Humanos da ONU e em linha com os Objetivos de Desenvolvimento Sustentável, estabelecendo relação com empresas terceiras que compartilhem os mesmos princípios e valores e que respeitem os direitos humanos.
- b. Diversidade: a Companhia respeita e valoriza de forma positiva as diferenças entre gênero, origem, etnia, orientação sexual, crença, práticas religiosas, convicção política, ideológica, classe social, condição de portador de deficiência, estado civil ou idade e não tolera qualquer forma de assédio (seja ele moral ou sexual), violência (verbal, física ou em redes sociais). A Companhia promove a diversidade e atualmente conta com percentual de 46% de mulheres em posições de liderança.
- c. Meio ambiente: a Companhia tem como valor cuidar do meio ambiente, especialmente nas localidades próximas aos seus empreendimentos. Entende ser fundamental para a sustentabilidade dos negócios atuar em consonância com a legislação ambiental vigente, bem como homologar parceiros de negócios que estejam alinhados com esses valores.
- d. Relações comunitárias: a Companhia mantém um diálogo transparente e permanente com as comunidades localizadas nos arredores dos seus empreendimentos, baseados em agenda comum positiva, de longo prazo, voltada para o desenvolvimento local sustentável, respeitando a liberdade de expressão e a manifestação pacífica, de acordo com a lei e nos limites do Código de Conduta e Política Corporativa Anticorrupção.
- e. Canal Transparência: é o meio pelo qual eventuais situações de irregularidade devem ser reportadas, visando a efetiva apuração dos fatos e eventual plano de ação para mitigar os riscos existentes em nossas operações. O Canal Transparência está disponível aos públicos internos e externos da Companhia, sendo uma ferramenta de comunicação proativa, transparente, independente, imparcial e anônima para o reporte de violações ou suspeita de descumprimento de qualquer um dos pontos descritos no Código de Ética e Conduta da Companhia, nas políticas e procedimentos.

Notas Explicativas

**RENOVA
ENERGIA****17.2 Decisão do Supremo Tribunal Federal (“STF”) sobre coisa julgada em matéria tributária**

Em 08 de fevereiro de 2023 o STF julgou os Temas 881 – Recursos Extraordinário nº 949.297 e 885 – Recurso Extraordinário nº 955.227.

O Plenário do Supremo Tribunal Federal concluiu, por unanimidade, que decisões judiciais tomadas de maneira definitiva “coisa julgada” a favor dos contribuintes perdem seus efeitos se, depois, o STF tiver entendimento diferente sobre o tema. Ou seja, se anos atrás uma empresa conseguiu autorização da Justiça para deixar de recolher algum tributo, essa permissão perderá a validade se, e quando, o STF entender em sentido contrário.

A Administração avaliou com os seus assessores jurídicos internos os possíveis impactos desta decisão do STF e em consonância com o CPC25/IAS37 Provisões, Passivos Contingentes e Ativos Contingentes e o CPC24/IAS10 Eventos Subsequentes concluiu que a decisão não resulta em impactos nas informações contábeis intermediárias referente ao trimestre findo em 30 de setembro de 2023.

18. Provisão para contrato oneroso

Em função do atraso da entrada em operação dos parques do Complexo Eólico Alto Sertão III que atenderiam aos contratos no mercado livre, a controlada Renova Comercializadora mantém a obrigação dos contratos de compra e venda de energia, cujos vencimentos estão previstos para agosto de 2035. Os contratos estão inclusos no Plano de Recuperação Judicial. Considerando que o preço estabelecido nesses contratos é inferior ao preço da energia que está sendo comprada para atendê-los, a Companhia identificou esses contratos como onerosos.

Em 30 de setembro de 2023 a Companhia revisou seus cálculos considerando os preços de compra de energia projetados e os fluxos de caixa estimados do contrato e, posteriormente, ajustada a valor presente utilizando a taxa CDI e identificou que não há provisão a ser constituída.

19. Patrimônio líquido e remuneração aos acionistas**a) Capital autorizado**

De acordo com o seu Estatuto Social a Companhia está autorizada a aumentar o capital social mediante deliberação do Conselho de Administração, independentemente da reforma estatutária, por meio da emissão de ações ordinárias ou ações preferenciais, até o limite de R\$5.002.000.

b) Capital social

Em 02 de fevereiro de 2023, o Conselho de Administração aprovou a homologação parcial do aumento de capital social da Companhia, por subscrição privada de ações, dentro do limite do capital autorizado, aprovado em reunião de 29 de novembro de 2022, para capitalização de créditos detidos por credores da Companhia, de forma a efetivar o “6º Processo de Aumento de Capital e Conversão”, nos termos dos planos de recuperação judicial.

O aumento de capital da Companhia foi homologado com o valor de R\$ 31.296, representado por 5.336.210 novas ações nominativas e sem valor nominal, sendo 2.668.102 ações ordinárias e 2.668.108 ações preferenciais.

Notas Explicativas


RENOVA
ENERGIA

Em 30 de setembro de 2023, o capital social da Companhia subscrito e integralizado é de R\$4.170.394 (R\$4.139.098, em 31 de dezembro de 2022) dividido em 249.483.956 ações nominativas, escriturais e sem valor nominal, sendo 124.741.981 ações ordinárias e 124.741.975 ações preferenciais, distribuído conforme o quadro de acionistas a seguir:

RENOVA ENERGIA	Ações ON		Ações PN		Total de ações	% do Capital social total
	Quantidade	%	Quantidade	%		
Bloco de Controle ¹	26.328.648	21,11%	-	0,00%	26.328.648	10,55%
AP Energias Renováveis Fundo de Investimento em Part Multiestratégia	15.115.371	12,12%	-	0,00%	15.115.371	6,06%
Caetité Participações S.A.	10.329.025	8,28%	-	0,00%	10.329.025	4,14%
Renato do Amaral Figueiredo	884.252	0,71%	-	0,00%	884.252	0,35%
Outros Acionistas	98.413.333	78,89%	124.741.975	100,00%	223.155.308	89,45%
AP Energias Renováveis Fundo de Investimento em Part Multiestratégia	66.545.129	53,35%	68.107.270	54,60%	134.652.399	53,97%
Caetité Participações S.A.	5.764.804	4,62%	4.527.141	3,63%	10.291.945	4,13%
Renato do Amaral Figueiredo ²	696.683	0,56%	1.393.366	1,12%	2.090.049	0,84%
BNDESPAR	27.359	0,02%	406.795	0,33%	434.154	0,17%
Ricardo Lopes Delneri	4.549.370	3,65%	12.093.514	9,69%	16.642.884	6,67%
Outros	20.829.988	16,70%	38.213.889	30,63%	59.043.877	23,67%
Total	124.741.981	100,00%	124.741.975	100,00%	249.483.956	100,00%

Nota 1: Ações bloqueadas pelo acordo de acionistas junto ao BNDESPAR

Nota 1: Bloco de controle considera ações sujeitas ao acordo de acionistas

Nota 2: Possui 36.162 ações bloqueadas pelo acordo de acionistas junto ao BNDESPAR

c) Custos na emissão de ações

A Companhia registra todos os custos das operações com emissão de ações em rubrica específica. Esses valores referem-se a gastos com consultoria e assessores financeiros, das operações de aumento de capital.

20. Receita líquida

	Consolidado							
	3º Trimestre				Acumulado 9 meses			
	2023	2022	2023	2022	2023	2022	2023	2022
	MWh*	MWh*			MWh*	MWh*		
Geração								
Suprimento de energia elétrica - PCHs	-	-	-	-	-	49.321	-	27.971
Suprimento de energia elétrica - Eólicas	303.311	279.585	20.334	38.041	880.174	421.417	80.718	61.422
Outras receitas								
Operações - comercialização de energia elétrica			43.146	29.256			113.956	62.681
			63.480	67.297			194.674	152.074
Deduções s/ receitas:								
(-) Tributos s/ receita (PIS/COFINS)			(6.151)	(4.509)			(17.420)	(9.743)
Total			57.329	62.788			177.254	142.331

(*) Informações não revisadas pelos auditores independentes.

Notas Explicativas


RENOVA
ENERGIA
21. Custos e despesas (receitas)

	3º Trimestre				Acumulado 9 meses			
	Controladora		Consolidado		Controladora		Consolidado	
	2023	2022	2023	2022	2023	2022	2023	2022
Custo dos serviços								
Compra de energia ⁽¹⁾	-	-	5.747	4.623	-	-	11.579	54.499
Custo da operação								
Serviços de terceiros	-	-	17.817	5.748	-	-	48.323	12.729
Multa sobre ressarcimento (Nota 15.1)	-	-	(3.565)	468	-	-	(561)	3.060
Seguros	-	-	1.762	1.447	-	-	5.606	1.553
Material de uso e consumo	-	-	47	54	-	-	1.535	232
Repactuação do risco hidrológico	-	-	-	-	-	-	-	1.016
Penalidades contratuais e regulatórias	-	-	(281)	-	-	-	-	-
Outros custos	-	-	63	44	-	-	154	58
	-	-	15.843	7.761	-	-	55.057	18.728
	29	21	24.298	3.250	85	62	74.514	17.236
Tusd/Tust ⁽²⁾	-	-	5.436	2.977	-	-	15.583	5.789
Taxa de fiscalização	-	-	874	93	-	-	2.358	174
	-	-	6.310	3.070	-	-	17.941	5.963
	29	21	52.198	18.704	85	62	159.091	96.426
Pessoal e administradores	3.278	2.646	8.095	7.850	3.826	1.622	21.872	15.842
Serviços de terceiros	1.318	1.668	3.019	2.824	4.171	5.627	9.183	17.648
Seguros	183	214	1.099	1.013	545	724	3.192	3.516
Telefonia e TI	179	145	654	735	624	331	2.082	2.232
Viagens	4	75	197	624	115	138	806	1.789
Impostos e taxas	68	635	218	1.337	555	635	1.234	1.337
Material de uso e consumo	44	53	97	131	128	119	269	471
Aluguéis e arrendamentos	17	4	21	4	79	4	92	26
Contingências cíveis e trabalhistas (Nota 17)	191	(321)	548	30.973	(607)	(4.471)	(148)	26.557
Outras despesas	33	(372)	33	(1.004)	261	153	356	275
	5.315	4.747	13.981	44.487	9.697	4.882	38.938	69.693
	1.011	402	1.123	452	3.254	1.178	3.620	1.412
Multa sobre ressarcimento (Nota 15.1)	-	-	-	31	-	-	-	4.612
Penalidades contratuais e regulatórias	-	-	580	749	-	-	1.951	4.269
Tusd/Tust ⁽²⁾	-	-	-	2.080	-	-	71	8.855
Taxa de fiscalização	-	-	-	6	-	-	-	26
Indenização (Nota 1.1.2)	-	-	-	-	(1.000)	-	(1.000)	-
Licenças e estudos ambientais	-	-	-	96	-	-	-	546
Contrato oneroso (Nota 18)	-	-	-	-	-	-	-	(23.465)
Provisão (reversão) para perda a valor recuperável de crédito de pis/cofins	-	-	-	(8)	-	-	(628)	69
Outras despesas (receitas)	(3.713)	(53)	(3.378)	561	(3.959)	120	(2.857)	(5.493)
	(3.713)	(53)	(2.798)	3.515	(4.959)	120	(2.463)	(10.581)
	2.613	5.096	12.306	48.454	7.992	6.180	40.095	60.524

(1) Refere-se a aquisição de energia no mercado livre para revenda realizada pela controlada Renova Comercializadora para honrar os compromissos assumidos nos contratos de venda de energia dos parques em atraso na sua operação comercial.

(2) Tusd - tarifa de uso do sistema de distribuição e Tust - tarifa de uso do sistema de transmissão. Os valores de Tust registrados na despesa estão relacionados, principalmente, ao período anterior a entrada em operação comercial dos parques eólicos.

Notas Explicativas


RENOVA
ENERGIA
22. Resultado financeiro

Nota explicativa	3º Trimestre			
	Controladora		Consolidado	
	2023	2022	2023	2022
Receitas financeiras				
Rendimentos de aplicações financeiras e cauções	17	1.170	951	2.966
Juros sobre debêntures	13.3.b	-	353	-
Juros - partes relacionadas	24	672	997	-
Outras receitas financeiras		77	(129)	150
(-) PIS/COFINS s/ receita financeira ¹		(37)	(111)	(48)
Total das receitas financeiras		729	2.280	1.053
Despesas financeiras				
Encargos da dívida	13.3.a	(630)	(1.122)	(32.378)
Juros sobre debêntures	13.3.b	(338)	(404)	-
Juros - partes relacionadas	24	(17)	(17.108)	-
Juros		(2.052)	(1.752)	(4.026)
Atualização monetária contencioso		(2.763)	(4.902)	(2.763)
Juros sobre obrigação de arrendamento	11	385	(1.484)	551
Juros sobre provisão para desmantelamento		-	-	(395)
IOF		(16)	(7)	(85)
Outras despesas financeiras		(790)	(71)	(833)
Total das despesas financeiras		(6.221)	(26.850)	(39.929)
Total do resultado financeiro		(5.492)	(24.570)	(38.876)

Nota explicativa	Acumulado de 9 meses			
	Controladora		Consolidado	
	2023	2022	2023	2022
Receitas financeiras				
Rendimentos de aplicações financeiras e cauções	51	4.818	2.242	15.317
Juros sobre debêntures	13.3.b	-	1.126	-
Juros - partes relacionadas	24	2.106	1.852	-
Outras receitas financeiras		219	198	482
(-) PIS/COFINS s/ receita financeira ¹		(111)	(372)	(142)
Total das receitas financeiras		2.265	7.622	2.582
Despesas financeiras				
Encargos da dívida	13.3.a	(2.418)	(24.205)	(94.951)
Juros sobre debêntures	13.3.b	(1.041)	(841)	-
Juros - partes relacionadas	24	(35)	(60.057)	-
Juros		(8.457)	(1.382)	(14.531)
Atualização monetária contencioso		(8.064)	(9.294)	(8.096)
Juros sobre obrigação de arrendamento	11	(195)	(2.399)	(1.098)
Juros sobre provisão para desmantelamento		-	-	(1.186)
IOF		(48)	(40)	(183)
Outras despesas financeiras		(904)	(199)	(1.038)
Total das despesas financeiras		(21.162)	(98.417)	(121.083)
Total do resultado financeiro		(18.897)	(90.795)	(118.501)

(1) Inclui PIS e COFINS sobre receita financeira apurada nas operações de mútuo com controladas que são eliminadas no consolidado.

Notas Explicativas


RENOVA
ENERGIA
23. Imposto de renda e contribuição social

	3º Trimestre			
	Controladora		Consolidado	
	2023	2022	2023	2022
Lucro líquido (prejuízo) antes do imposto de renda e contribuição social	(47.923)	(17.260)	(46.051)	(13.157)
Alíquota combinada do imposto de renda e contribuição social	34%	34%	34%	34%
Imposto de renda e contribuição social às alíquotas da legislação	16.294	5.868	15.658	4.473
<u>Exclusões (adições) permanentes</u>				
Despesas não dedutíveis	(382)	(389)	(546)	-
Resultado da equivalência patrimonial	(91.255)	(12.301)	-	-
Efeito das controladas optantes pelo lucro presumido	-	-	-	(780)
Utilização de crédito de base negativa para pagamento parcial de dívida tributária - QuitaPGFN (*)	-	-	-	-
Efeito dos impostos diferidos ativos não reconhecidos sobre:				
Provisões temporárias	75.970	(36.595)	(14.801)	(24.433)
Prejuízo fiscal e base negativa	(628)	43.417	(2.183)	16.637
Imposto de renda e contribuição social registrado no resultado	-	-	(1.872)	(4.103)
Acumulado de 9 meses				
	Controladora		Consolidado	
	2023	2022	2023	2022
Lucro líquido (prejuízo) antes do imposto de renda e contribuição social	(137.940)	26.837	(133.555)	33.299
Alíquota combinada do imposto de renda e contribuição social	34%	34%	34%	34%
Imposto de renda e contribuição social às alíquotas da legislação	46.900	(9.125)	45.409	(11.322)
<u>Exclusões (adições) permanentes</u>				
Despesas não dedutíveis	(1.492)	(745)	(2.969)	(4)
Resultado da equivalência patrimonial	(117.768)	(34.492)	-	-
Efeito das controladas optantes pelo lucro presumido	-	-	-	(162)
Utilização de crédito de base negativa para pagamento parcial de dívida tributária - QuitaPGFN (*)	2.846	-	4.292	-
Efeito dos impostos diferidos ativos não reconhecidos sobre:				
Provisões temporárias	75.849	945	(41.415)	(34.661)
Prejuízo fiscal e base negativa	(3.489)	43.417	(6.856)	39.687
Imposto de renda e contribuição social registrado no resultado	2.846	-	(1.539)	(6.462)
Taxa efetiva	2,06%	-	-1,15%	19,41%

Nota (*): Em 30 de setembro de 2023, a Companhia e sua controlada Renova Comercializadora utilizaram créditos decorrentes de Base de Cálculo Negativa de CSLL, para quitação antecipada de parte da dívida de tributos em parcelamento, por meio do programa Quita PGFN.

Notas Explicativas


RENOVA
ENERGIA

A controladora não apurou lucro tributável nos trimestres findos em 30 de setembro de 2023 e 2022 e possui saldo de prejuízos fiscais e bases negativas da contribuição social, nos montantes a seguir para os quais não foram constituídos tributos diferidos:

	Controladora	
	30/09/2023	31/12/2022
Prejuízo fiscal do período	(10.263)	-
Utilização de prejuízos fiscais e bases negativas acumulados de períodos anteriores	31.627	127.101
Prejuízos fiscais e bases negativas acumulados de períodos anteriores	(654.716)	(781.817)
Total de prejuízos fiscais e bases negativas acumulados	<u>(633.352)</u>	<u>(654.716)</u>

Notas Explicativas



24. Transações com partes relacionadas

24.1. Controladora

	Controladora							
	Ativo		Passivo		Resultado financeiro		Despesa	
	30/09/2023	31/12/2022	30/09/2023	31/12/2022	30/09/2023	30/09/2022	30/09/2023	30/09/2022
<u>Mútuo⁽¹⁾</u>								
Energética Serra da Prata S.A.	-	-	-	-	-	(85)	-	-
Renova Comercializadora de Energia S.A. - em recuperação judicial	138.150	148.810	-	-	1.434	1.852	-	-
Centrais Eólicas Itapuã VII Ltda. - Em recuperação judicial	-	-	3.340	-	(17)	-	-	-
Subtotal	138.150	148.810	3.340	-	1.417	1.767	-	-
<u>Partes relacionadas</u>								
AP Energias Renováveis Fundo de Invest. em Part Multiestratégia	-	-	-	-	-	(23.388)	-	-
CEMIG Geração e Transmissão S.A.	-	-	-	-	-	(36.584)	-	-
Subtotal	-	-	-	-	-	(59.972)	-	-
<u>Resgate de ações⁽²⁾</u>								
Alto Sertão Participações S.A. (Holding) - Em recuperação judicial	1.259	-	-	-	-	-	-	-
<u>Rateio de despesa⁽³⁾</u>								
Energética Serra da Prata S.A.	-	-	-	-	-	-	-	(1.448)
Renova Comercializadora de Energia S.A. - em recuperação judicial	1.023	3.997	-	-	-	-	(100)	(1.253)
Controladas - LER 2013	383	14.022	-	-	-	-	-	(7.312)
Controladas - LER 2014	136	1.676	-	-	-	-	(164)	(1.515)
Controladas - ACL (Mercado Livre I)	8.592	19.408	-	-	-	-	(14.505)	(9.292)
Bahia Holding S.A. - Em recuperação judicial	-	-	-	-	-	-	-	(4.577)
Centrais Elétricas Itaparica S.A. - Em recuperação judicial	130	-	-	-	-	-	(2.383)	-
SF 120 Participações Societárias S.A.	2.256	1.487	-	-	-	-	(1.157)	(764)
Centrais Eólicas Bela Vista XIV S.A. - Em recuperação judicial	3.223	2.124	-	-	-	-	-	(1.091)
Subtotal	15.744	42.714	-	-	-	-	(18.308)	(27.252)

- Continua -

Notas Explicativas



- Continuação -

	Controladora							
	Ativo		Passivo		Resultado financeiro		Despesa	
	30/09/2023	31/12/2022	30/09/2023	31/12/2022	30/09/2023	30/09/2022	30/09/2023	30/09/2022
<u>Outros créditos⁽⁴⁾</u>								
Centrais Eólicas Jacarandá do Serrado S.A. - Em recuperação judicial	1.022	1.022	-	-	-	-	-	-
Centrais Eólicas Umbuzeiro S.A. - Em recuperação judicial	465	465	-	-	-	-	-	-
Centrais Eólicas Sabiu S.A. - Em recuperação judicial	1.820	1.820	-	-	-	-	-	-
Centrais Eólicas Angelim S.A. - Em recuperação judicial	5	5	-	-	-	-	-	-
Centrais Eólicas Amescla S.A. - Em recuperação judicial	13.587	13.587	-	-	-	-	-	-
Centrais Eólicas Manineiro S.A. - Em recuperação judicial	13.587	13.587	-	-	-	-	-	-
Centrais Eólicas Folha da Serra S.A. - Em recuperação judicial	-	-	1.022	1.022	-	-	-	-
Centrais Eólicas Acácia S.A. - Em recuperação judicial	-	-	533	533	-	-	-	-
Centrais Eólicas Barbatimão S.A. - Em recuperação judicial	-	-	536	536	-	-	-	-
Centrais Eólicas Facheio S.A. - Em recuperação judicial	-	-	535	535	-	-	-	-
Centrais Eólicas Jabuticaba S.A. - Em recuperação judicial	-	-	250	250	-	-	-	-
Centrais Eólicas Cedro S.A. - Em recuperação judicial	-	-	357	357	-	-	-	-
Centrais Eólicas Itapuã VII Ltda - Em recuperação judicial	-	-	27.253	27.253	-	-	-	-
	30.486	30.486	30.486	30.486	-	-	-	-
Total	185.639	222.010	33.826	30.486	1.417	(58.205)	10.666	(27.252)
Apresentados como								
Circulante	46.230	73.200	30.486	30.486				
Não circulante	139.409	148.810	3.340	-				
	185.639	222.010	33.826	30.486				

Notas Explicativas


RENOVA
ENERGIA
24.2. Consolidado

	<u>Resultado financeiro</u> <u>30/09/2022</u>
CEMIG Geração e Transmissão S.A.	
TARD	(31.772)
Outras operações com partes relacionadas	(4.812)
Total	(36.584)
AP Energias Renováveis Fundo de Invest. em Part Multiestratégia	
TARD	(23.388)
	(59.972)

24.3. Movimentação

	<u>Consolidado</u> <u>Passivo</u>	<u>Controladora</u> <u>Ativo</u>	<u>Controladora</u> <u>Passivo</u>
Saldos em 31 de dezembro de 2021	792.836	177.684	815.873
Adição	-	27.070	(16)
Assunção do mútuo da Renova Comercializadora com a ESPRA	-	11.014	11.014
Encargos financeiros provisionados	59.972	1.852	60.057
Amortização	(4.064)	(2.118)	(4.064)
Incorporação controlada Bahia Holding	-	(10.701)	-
Capitalização dos TARDs	(789.072)	-	(789.072)
Compensação dos mútuos com dividendos	-	-	(34.120)
Reclassificação para outras contas a pagar	(59.672)	-	(59.672)
Transferência para ativos mantidos para venda	-	(764)	-
Saldos em 30 de setembro de 2022	-	204.037	-
Saldos em 31 de dezembro de 2022	-	222.010	30.486
Adição	-	24.027	3.305
Encargos financeiros provisionados	-	2.106	35
Amortização	-	(62.504)	-
Saldos em 30 de setembro de 2023	-	185.639	33.826

24.4. Resumo das operações

As principais condições relacionadas as operações entre partes relacionadas estão descritas a seguir:

- (1) Mútuos realizados com as controladas com o objetivo de suprir a necessidade de caixa da Companhia e da controlada Renova Comercializadora. Esses contratos estão sujeitos a atualização da TR.
- (2) Refere-se a ações emitidas pela controlada Alto Sertão e resgatada pela Companhia, conforme deliberado pela Assembleia Geral Extraordinária realizada em 02 de fevereiro de 2022. Foram resgatadas 33.354.474 ações ordinárias, nominativas e sem valor nominal, pelo valor total de R\$ 6.138, mediante a utilização da Reserva de Capital, nos termos do artigo 30, parágrafo 1º, alínea "b" e artigo 44, ambos da Lei das Sociedades por Ações. O resgate das ações foi realizado com base no valor patrimonial da ação, sem redução do capital

Notas Explicativas


RENOVA
ENERGIA

social, com o consequente cancelamento das ações resgatadas. O efetivo pagamento deverá ser realizado até 31 de dezembro de 2023, de acordo com a disponibilidade de caixa da controlada Alto Sertão.

(3) Reembolso de despesas a receber das controladas, no âmbito do contrato de rateio firmado entre as partes. Essas despesas referem-se basicamente a gastos com pessoal, aluguel e telefonia centralizados na Companhia.

(4) Refere-se substancialmente aos créditos recebidos e cedidos pela Companhia do fornecedor GE Energia Renováveis LTDA para determinadas controladas indiretas com o objetivo de regularizar o contrato para fornecimento, operação e manutenção de aerogeradores para os parques eólicos do Projeto Alto Sertão III – Fase A, cuja quitação se deu em 18 de agosto de 2017.

Debêntures privadas

Como mencionado na nota explicativa 13.2.2 a Companhia emitiu instrumentos particulares de escritura privada de debêntures não conversíveis em ações subscritas pelas controladas que integram a Fase B.

24.5 Remuneração do pessoal-chave da Administração

A remuneração do pessoal-chave da Administração para os trimestres findos em 30 de setembro de 2023 e de 2022, conforme requerido pela Deliberação CVM nº 560, de 11 de dezembro de 2008, alcançou o montante de R\$6.125 e R\$5.220, respectivamente, valores compostos somente por benefícios de curto prazo.

Remuneração da Diretoria, Conselho de Administração e Conselho Fiscal

	30/09/2023					
	Diretoria Estatutária	Diretoria não estatutária	Total	Conselho de Administração	Conselho Fiscal	Total
Número de membros remunerados	3,00	1,33	4,33	6,00	4,11	14,44
Remuneração fixa acumulada	2.124	861	2.985	810	273	4.068
Salário ou pró-labore	1.857	761	2.618	810	273	3.701
Benefícios diretos e indiretos	267	100	367	-	-	367
Remuneração variável acumulada	1.245	499	1.744	-	-	1.744
Bônus	-	-	-	-	-	-
Provisão Programa de participação no resultado	1.245	499	1.744	-	-	1.744
Gratificações variáveis	-	-	-	-	-	-
Benefícios pós emprego	-	33	33	-	-	33
Benefícios motivados pela cessação do cargo	-	280	280	-	-	280
Valor total da remuneração por órgão*	3.369	1.673	5.042	810	273	6.125

Nota (*): Essas informações não incluem os encargos sociais de ônus do empregador, nos termos do item 10.2.13, alínea b, do Ofício Circular/ANUAL-2022- CVM/SEP

Notas Explicativas


RENOVA
ENERGIA

30/09/2022

	Diretoria Estatutária	Diretoria não estatutária	Total	Conselho de Administração	Conselho Fiscal	Total
Número de membros remunerados	2,22	3,44	5,66	2,56	5,00	13,22
Remuneração fixa acumulada	1.946	2.186	4.132	224	356	4.712
Salário ou pró-labore	1.791	1.909	3.700	224	356	4.280
Benefícios diretos e indiretos	155	277	432	-	-	432
Remuneração variável acumulada	1.414	984	2.398	-	-	2.398
Bônus	-	125	125	-	-	125
Provisão Programa de participação no resultado	1.414	676	2.090	-	-	2.090
Gratificações variáveis	-	183	183	-	-	183
Benefícios pós emprego	10	-	10	-	-	10
Benefícios motivados pela cessação do cargo	865	258	1.123	-	-	1.123
Valor total da remuneração por órgão*	4.235	3.428	7.663	224	356	8.243

Remuneração média acumulada da Diretoria, Conselho de Administração e Conselho Fiscal

	30/09/2023				30/09/2022			
	Diretoria Estatutária	Diretoria não estatutária	Conselho de Administração	Conselho Fiscal	Diretoria Estatutária	Diretoria não estatutária	Conselho de Administração	Conselho Fiscal
Número de membros	3,00	1,33	6,00	4,11	2,22	3,44	2,56	5,00
Valor da maior remuneração individual	1.672	529	135	67	2.020	1.089	81	73
Valor da menor remuneração individual*	1.012	12	135	67	251	886	81	73
Valor médio de remuneração individual	1.123	1.255	135	67	1.906	995	88	71

Nota (*): o valor da menor remuneração individual de cada órgão foi calculado considerando a exclusão de todos os membros que não exerceram o cargo por todos os meses do período apurado, conforme orienta o Ofício Circular/ANUAL-2022- CVM/SEP

Foi aprovado em Assembleia Geral Ordinária realizada em 28 de abril de 2023, o montante de até R\$10.139 para a remuneração global dos administradores no período de janeiro a dezembro de 2023.

25. Instrumentos financeiros e gestão de riscos

A Companhia e suas controladas mantêm operações com instrumentos financeiros. A administração desses instrumentos é efetuada por meio de estratégia operacional e controles internos visando assegurar liquidez, segurança e rentabilidade. Os resultados obtidos com estas operações estão de acordo com as práticas adotadas pela Administração da Companhia.

A administração dos riscos associados a estas operações é realizada por meio da aplicação de práticas definidas pela Administração e inclui o monitoramento dos níveis de exposição de cada risco de mercado e previsão de fluxo de caixa futuros. Essas práticas determinam também que a atualização das informações em sistemas operacionais, assim como a informação e operacionalização das transações com as contrapartes sejam feitas.

Notas Explicativas


**RENOVA
ENERGIA**
a) Valor justo dos instrumentos financeiros

Valor justo é o montante pelo qual um ativo poderia ser trocado, ou um passivo liquidado, entre partes com conhecimento do negócio e interesse em realizá-lo, em uma transação em que não há favorecidos. O conceito de valor justo trata de inúmeras variações sobre métricas utilizadas com o objetivo de mensurar um montante em valor confiável.

A apuração do valor justo foi determinada utilizando as informações de mercado disponíveis e metodologias apropriadas de avaliação. Entretanto, um julgamento considerável é necessário para interpretar informações de mercado e estimar o valor justo. Algumas rubricas apresentam saldo contábil equivalente ao valor justo. Essa situação acontece em função desses instrumentos financeiros possuírem características similares aos que seriam obtidos se fossem negociados no mercado.

O uso de diferentes metodologias de mercado pode ter um efeito material nos valores de realização estimados. As operações com instrumentos financeiros estão apresentadas em nosso balanço pelo seu valor contábil, que equivale ao seu valor justo nas rubricas de caixa e equivalentes de caixa, clientes, partes relacionadas, cauções e depósitos vinculados e fornecedores. Para empréstimos, financiamentos e encargos de dívidas, os saldos contábeis diferem do valor justo.

	Controladora			
	Valor justo		Valor Contábil	
	30/09/2023	31/12/2022	30/09/2023	31/12/2022
Ativos financeiros				
Circulante				
Caixa e equivalentes de caixa	462	249	462	249
Partes relacionadas	46.230	73.200	46.230	73.200
Não circulante				
Aplicações financeiras	299	278	299	278
Partes relacionadas	139.409	148.810	139.409	148.810
Passivos financeiros				
Circulante				
Fornecedores	3.647	10.250	3647	10.250
Empréstimos e financiamentos	3.179	1.425	3.179	1.425
Partes relacionadas	30.486	30.486	30.486	30.486
Não circulante				
Fornecedores	20.621	22.366	20.621	22.366
Empréstimos e financiamentos	26.332	31.091	26.332	31.091
Debêntures privadas	57.265	61.135	57.265	61.135
Partes relacionadas	3.340	-	3.340	-

Notas Explicativas


**RENOVA
ENERGIA**

	Consolidado			
	Valor justo		Valor Contábil	
	30/09/2023	31/12/2022	30/09/2023	31/12/2022
Ativos financeiros				
Circulante				
Caixa e equivalentes de caixa	27.578	63.773	27.578	63.773
Aplicações financeiras	4.638	4.282	4.638	4.282
Contas a receber de clientes	28.356	30.367	28.356	30.367
Não circulante				
Aplicações financeiras	299	278	299	278
Passivos financeiros				
Circulante				
Fornecedores	59.332	58.392	59.332	58.392
Empréstimos e financiamentos	150.157	49.939	150.157	49.939
Não circulante				
Fornecedores	215.330	192.924	215.330	192.924
Empréstimos e financiamentos	898.229	950.914	898.229	950.914

b) Categorias de instrumentos financeiros

A seguir demonstramos a classificação dos instrumentos financeiros e seus saldos contábeis:

	Controladora			
	30/09/2023		31/12/2022	
	Valor justo por meio do resultado	Custo amortizado	Valor justo por meio do resultado	Custo amortizado
Ativos financeiros				
Circulante				
Caixa e equivalentes de caixa	462	-	249	-
Partes relacionadas	-	46.230	-	73.200
Não circulante				
Aplicações financeiras	299	-	278	-
Partes relacionadas	-	139.409	-	148.810
Passivos Financeiros				
Circulante				
Fornecedores	-	3.647	-	10.250
Empréstimos e financiamentos	-	3.179	-	1.425
Partes relacionadas	-	30.486	-	30.486
Não circulante				
Fornecedores	-	20.621	-	22.366
Empréstimos e financiamentos	-	26.332	-	31.091
Debêntures privadas	-	57.265	-	61.135
Partes relacionadas	-	3.340	-	-

Notas Explicativas


RENOVA
ENERGIA

	Consolidado			
	30/09/2023		31/12/2022	
	Valor justo por meio do resultado	Custo amortizado	Valor justo por meio do resultado	Custo amortizado
Ativos financeiros				
Circulante				
Caixa e equivalentes de caixa	27.578	-	63.773	-
Aplicações financeiras	4.638	-	4.282	-
Contas a receber de clientes	-	28.356	-	30.367
Não circulante				
Aplicações financeiras	299	-	278	-
Passivos Financeiros				
Circulante				
Fornecedores	-	59.332	-	58.392
Empréstimos e financiamentos	-	150.157	-	49.939
Não circulante				
Fornecedores	-	215.330	-	192.924
Empréstimos e financiamentos	-	898.229	-	950.914

c) Mensuração pelo valor justo

Os quadros a seguir demonstram a hierarquia da mensuração do valor justo dos ativos do Grupo Renova:

Descrição	Saldo em	Valor justo em 30 de setembro de 2023		
		Mercado ativo - preço cotado (nível 1)	Sem mercado ativo - técnica de avaliação (nível 2)	Sem mercado ativo - inputs não observáveis (nível 3)
Ativos	30/09/2023			
Aplicações financeiras	29.258	29.258	-	-
Descrição	Saldo em	Valor justo em 31 de dezembro de 2022		
		Mercado ativo - preço cotado (nível 1)	Sem mercado ativo - técnica de avaliação (nível 2)	Sem mercado ativo - inputs não observáveis (nível 3)
Ativos	31/12/2022			
Aplicações financeiras	64.804	64.804	-	-

Aplicações financeiras: elaborado levando-se em consideração as cotações de mercado do papel, ou informações de mercado que possibilitem tal cálculo, as taxas futuras de juros e câmbio de papéis similares. O valor de mercado do título corresponde ao seu valor de vencimento trazido a valor presente pelo fator de desconto obtido da curva de juros de mercado em reais.

Para aumentar a coerência e a comparação, a hierarquia do valor justo prioriza os insumos utilizados na medição em três grandes níveis, como segue:

Nível 1. Mercado Ativo: Preço - Um instrumento financeiro é considerado como cotado em mercado ativo se os preços cotados forem pronta e regularmente disponibilizados por bolsa ou mercado de balcão organizado, por operadores, por corretores, ou por associação de mercado, por entidades que tenham como

Notas Explicativas

**RENOVA**
ENERGIA

objetivo divulgar preços por agências reguladoras, e se esses preços representarem transações de mercado que ocorrem regularmente entre partes independentes, sem favorecimento.

Nível 2. Sem Mercado Ativo: Técnica de Avaliação - Para um instrumento que não tenha mercado ativo o valor justo deve ser apurado utilizando-se metodologia de avaliação/apreçamento. Podem ser utilizados critérios como dados do valor justo corrente de outro instrumento que seja substancialmente o mesmo, de análise de fluxo de caixa descontado e modelos de apreçamento de opções. O objetivo da técnica de avaliação é estabelecer qual seria o preço da transação na data de mensuração em uma troca com isenção de interesses motivada por considerações do negócio.

Nível 3. Sem Mercado Ativo: Inputs para o ativo ou passivo que não são baseados em variáveis observáveis de mercado (inputs não observáveis). Para 30 de setembro de 2023 a Companhia não possuía nenhum instrumento financeiro classificado nesta categoria.

No trimestre findo em 30 de setembro de 2023 não houve transferências entre avaliações de valor justo nível 1 e nível 2 nem entre o nível 3 e nível 2.

d) Risco de Mercado

O risco de mercado é apresentado como a possibilidade de perdas monetárias em função das oscilações de variáveis que tenham impacto em preços e taxas negociadas no mercado. Essas flutuações geram impacto a praticamente todos os setores e, portanto, representam fatores de riscos financeiros.

Os empréstimos e financiamentos captados pela Companhia e suas controladas apresentados na Nota 13, possuem como contrapartes o BNDES, Bradesco, Citibank, Itaú, ABC e dívidas com partes relacionadas. As regras contratuais para os passivos financeiros criam riscos atrelados a essas exposições. Em 30 de setembro de 2023, a Companhia e suas controladas possuíam risco de mercado associado ao CDI.

e) Análise de sensibilidade (Consolidado)

Com a finalidade de verificar a sensibilidade dos indexadores nos investimentos e nas dívidas aos quais a Companhia e suas controladas estão expostas na data base de 30 de setembro de 2023, foram adotadas as seguintes premissas:

- definição de um cenário provável do comportamento do risco que, caso ocorra, possa gerar resultados adversos para a Companhia, e que é referenciado por fonte externa independente (Cenário I);
- definição de dois cenários adicionais com deteriorações de, pelo menos, 25% e 50% na variável de risco considerada (Cenário II e Cenário III, respectivamente); e
- apresentação do impacto dos cenários definidos no valor justo dos instrumentos financeiros operados pela Companhia e suas controladas.

Os saldos apresentados nos quadros a seguir contemplam os valores consolidados.

Notas Explicativas


RENOVA
ENERGIA

Risco	Operação	Cenário I - Cenário Provável	Cenário II - variação de 25%	Cenário III – variação de 50%
	Taxa efetiva em 30 de setembro de 2023	13,65%	13,65%	13,65%
Baixa do CDI	Aplicações financeiras:	29.258	29.258	29.258
	Taxa anual estimada do CDI para 2024	9,50%	7,13%	4,75%
	Perda anual nas aplicações financeiras	<u>(1.252)</u>	<u>(1.968)</u>	<u>(2.684)</u>
Alta do CDI	Empréstimos:	1.098.570	1.098.570	1.098.570
	Taxa anual estimada do CDI para 2024	9,50%	11,88%	14,25%
	Perda anual nos empréstimos e partes relacionadas	<u>-</u>	<u>-</u>	<u>(6.483)</u>

Para as aplicações financeiras o cenário provável considera as taxas futuras da SELIC, que é base para determinação da taxa CDI, conforme expectativas obtidas junto ao Banco Central do Brasil, com horizonte de um ano, 9,50%. Os cenários II e III consideram uma redução dessa taxa em 25% (7,13% a.a.) e 50% (4,75% a.a.), respectivamente. Estas projeções também são realizadas para empréstimos e outras operações que são vinculados a taxa CDI as quais foram projetadas nos cenários II e III considerando um aumento dessa taxa em 25% (11,88% a.a.) e 50% (14,25% a.a.).

A liquidação das transações envolvendo essas estimativas poderá resultar em valores diferentes dos estimados devido à subjetividade que está contida no processo utilizado na preparação dessas análises.

f) Risco de Liquidez

O risco de liquidez evidencia a capacidade da Companhia e suas controladas em liquidarem as obrigações assumidas. Para determinar a capacidade financeira da Companhia e suas controladas em cumprir adequadamente os compromissos assumidos, os fluxos de vencimentos dos recursos captados e de outras obrigações fazem parte das divulgações. Informações com maior detalhamento sobre os empréstimos captados pela Companhia e suas controladas são apresentadas na Nota 13.

A Administração da Companhia e suas controladas somente utiliza linhas de crédito que possibilitem sua alavancagem operacional. Essa premissa é afirmada quando observamos as características das captações efetivadas.

Os planos de recuperação judicial da Companhia e determinadas controladas permitiu alinhar a capacidade de pagamento das dívidas à geração de recursos, conforme apresentado na Nota 1.2. Assim a Administração entende que, com o sucesso do plano de recuperação judicial e das medidas mencionadas na referida Nota e a entrada em operação comercial do Complexo Eólico Alto Sertão III que ocorreu durante o exercício de 2022, será possível retomar o equilíbrio econômico, financeiro e de liquidez da Companhia.

f.1) Tabela do risco de liquidez e juros

As tabelas a seguir mostram em detalhes o prazo de vencimento contratual restante dos passivos financeiros não derivativos da Companhia e suas controladas e os prazos de amortização contratuais. As tabelas foram elaboradas de acordo com os fluxos de caixa não descontados dos passivos financeiros com base na data mais

Notas Explicativas


RENOVA
ENERGIA

próxima em que a Companhia e suas controladas devem quitar as respectivas obrigações. As tabelas incluem os fluxos de caixa dos juros e do principal. Na medida em que os fluxos de juros são pós-fixados, o valor não descontado foi obtido com base nas curvas de juros no encerramento do exercício.

Instrumentos a taxa de juros	Consolidado				Total
	De 1 a 3 meses	De 3 meses a 1 ano	De 1 ano a 5 anos	Mais de 5 anos	
Classe I	117	-	-	-	117
Classe II	25.253	50.506	582.359	352.031	1.010.148
Classe III	-	14.512	79.815	188.641	282.968
Classe IV	817	-	-	-	817
Empréstimos e financiamentos - principal e encargos	-	1.514	7.570	20.427	29.511
Total	26.187	66.532	669.744	561.099	1.323.764

g) Risco de crédito

O risco de crédito compreende a possibilidade de a Companhia não realizar seus direitos. Essa descrição está diretamente relacionada à rubrica de clientes.

	Nota	Valor contábil Consolidado	
		30/09/2023	31/12/2022
Ativos financeiros			
Circulante			
Contas a receber de clientes	7	28.356	30.367

No setor de energia elétrica as operações realizadas estão direcionadas ao regulador que mantém informações ativas sobre as posições de energia produzida e consumida. A partir dessa estrutura planejamentos são criados buscando o funcionamento do sistema sem interferências ou interrupções. As comercializações são geradas a partir de leilões, contratos, entre outras. Esse mecanismo agrega a confiabilidade e controla a inadimplência entre participantes setoriais.

A Companhia gerencia seus riscos de forma contínua, avaliando se as práticas adotadas na condução das suas atividades estão em linha com as políticas preconizadas pela Administração. A Companhia não faz uso de instrumentos financeiros de proteção patrimonial, pois acredita que os riscos aos quais estão ordinariamente expostos seus ativos e passivos compensam-se entre si no curso natural das suas atividades. A administração dos instrumentos financeiros é efetuada por meio de estratégias operacionais, visando liquidez, rentabilidade e segurança. A política de controle consiste no acompanhamento permanente das condições contratadas versus condições vigentes no mercado. Em 30 de setembro de 2023 a Companhia não efetuou aplicações de caráter especulativo, em derivativos ou quaisquer outros ativos de risco.

Notas Explicativas


**RENOVA
ENERGIA**

h) Gestão de capital

	Consolidado	
	30/09/2023	31/12/2022
Dívida de empréstimos, financiamentos e partes relacionadas	(1.048.386)	(1.000.853)
Patrimônio líquido	807.164	910.962
(-) Caixa e equivalentes de caixa e aplicações financeiras	32.515	68.333
Dívida líquida + Patrimônio líquido	(208.707)	(21.558)

26. Prejuízo por ação

O prejuízo básico por ação é calculado por meio da divisão do prejuízo do período atribuído aos detentores de ações ordinárias e preferenciais da Companhia pela quantidade média ponderada de ações ordinárias e preferenciais disponíveis durante o período.

O prejuízo diluído por ação é calculado por meio da divisão do prejuízo atribuído aos detentores de ações ordinárias e preferenciais da Companhia pela quantidade média ponderada de ações ordinárias e preferenciais disponíveis durante o período, mais a quantidade média ponderada de ações ordinárias que seriam emitidas no pressuposto do exercício das opções de compra de ações com valor de exercício inferior ao valor de mercado.

De acordo com o estatuto social da Companhia as ações preferenciais possuem participação nos lucros distribuídos em igualdade com as ações ordinárias.

O quadro a seguir apresenta os dados de resultado e quantidade de ações utilizadas no cálculo dos prejuízos básico e diluído por ação para cada um dos exercícios apresentados na demonstração de resultados:

	Controladora			
	3º Trimestre		Acumulado 9 meses	
	2023	2022	2023	2022
Lucro líquido (prejuízo) do período	(47.923)	(17.260)	(135.094)	26.837
<u>Lucro (prejuízo) básico e diluído por ação:</u>				
Média ponderada das ações ordinárias e preferenciais disponíveis (em milhares)	159.921	125.265	159.921	125.265
Lucro (prejuízo) básico e diluído por ação (em R\$)	(0,30)	(0,14)	(0,84)	0,21
<u>Lucro (prejuízo) diluído por ação:</u>				
Média ponderada das ações ordinárias e preferenciais disponíveis (em milhares)	159.921	125.265	159.921	125.265
Lucro (prejuízo) diluído por ação (em R\$)	(0,30)	(0,14)	(0,84)	0,21

Notas Explicativas


RENOVA
ENERGIA

27. Ativos classificados como mantidos para venda

Em 30 de setembro de 2023, os ativos e passivos relacionados a determinados projetos em desenvolvimento foram classificados como ativos mantidos para venda e passivo diretamente associados a ativos mantidos para a venda em razão da negociação mencionada na nota 1.1.2, operação homologada pelo Juiz da Recuperação Judicial em 08 de fevereiro de 2023 e sua conclusão está sujeita ao cumprimento das condições precedentes estabelecidas entre as partes.

Ativos classificados como mantidos para venda

Projetos em desenvolvimento - Imobilizado em curso

30/09/2023

262

Passivos diretamente associados a ativos mantidos para venda

Arrendamentos a pagar

30/09/2023

327

28. Cobertura de Seguros

A Companhia e suas controladas mantêm seguros para determinados bens do ativo imobilizado bem como para responsabilidade civil e outras garantias contratuais, com montantes considerados suficientes para cobrir eventuais perdas significativas. O resumo das apólices vigentes em 30 de setembro de 2023 é como segue:

Risco de operação

Objeto da Garantia	Importância Segurada	Vigência	
		Início	Fim
Riscos operacionais	R\$ 4.620.315	13/06/2023	13/06/2024
Responsabilidade civil	R\$ 50.000	26/11/2022	30/11/2023
Fiança Bancária	R\$ 211	09/08/2023	09/08/2024

Risco de construção

Objeto da Garantia	Importância Segurada	Vigência	
		Início	Fim
Garantia executante construtor (Mercado livre I)	R\$ 28.268	31/01/2023	31/01/2024
Garantia executante construtor (Mercado livre II)	R\$ 40.560	31/01/2023	31/01/2024
Garantia executante construtor (Mercado livre II)	R\$ 20.520	31/01/2023	31/01/2024

Risco de administração e portfólio

Objeto da Garantia	Importância Segurada	Vigência	
		Início	Fim
Seguros de responsabilidade civil geral de administradores – D&O	R\$ 60.000	31/01/2023	31/01/2024
Seguro empresarial dos escritórios	R\$ 2.100	07/11/2022	07/11/2023
Seguro de riscos diversos - equipamentos	R\$ 915	07/11/2022	07/11/2023
Proteção de dados e responsabilidade cibernética	R\$ 5.000	29/03/2023	29/03/2024

Notas Explicativas


RENOVA
ENERGIA
29. Transações não envolvendo caixa

Em 30 de setembro de 2023, a Companhia e suas controladas realizaram as seguintes operações não envolvendo caixa, portanto, essas não estão refletidas na demonstração dos fluxos de caixa:

	Nota	Controladora		Consolidado	
		30/09/2023	30/09/2022	30/09/2023	30/09/2022
Provisão para perda sobre investimento	9	3.679	(17.879)	-	-
Aumento de capital em controladas com rateio de despesas		-	10.701	-	-
Aumento de capital em controladas com imobilizado		-	20.928	-	-
Incorporação de investimento x imobilizado		-	76.300	-	-
Aumento de capital em controladas com capitalização de crédito de terceiros	9.3 e 19.b	1.280	-	-	-
Direito de uso – arrendamento	10	1.896	989	1.971	5.359
Imobilizado - capitalização da folha de pagamento	10	4.686	2.279	3.527	9.995
Efeito da conciliação imobilizado – fornecedor	10	(27)	-	(1.581)	(3.878)
Compensação de empréstimos com depósitos judiciais	13.3	(4.207)	-	(4.207)	-
Provisão para desmantelamento		-	-	-	22.242
Aumento de capital com capitalização de créditos de terceiros	19.b	29.338	(789.072)	31.296	(789.072)
Reclassificação entre Provisão para riscos cíveis, fiscais e trabalhistas e Outras contas		-	(12.387)	-	(12.387)
Outras contas a pagar x fornecedores		-	(59)	(36.514)	(89)
Outras contas a pagar x partes relacionadas		-	59.672	-	59.672

Notas Explicativas

**RENOVA**
ENERGIA**30. Evento subsequente**

Em 31 de outubro de 2023, a Companhia informou ao mercado que, em razão da continuidade da negociação mantida no âmbito de sua recuperação judicial com os credores titulares de créditos com garantia real - classe II ("Credores com Garantia Real"), a Companhia celebrou novos aditamentos aos planos de recuperação judicial do Grupo Renova Energia, os quais foram integralmente aprovados e objeto de adesão pela unanimidade de seus Credores com Garantia Real ("Aditamentos").

Os Aditamentos se limitam a prever que a parcela semestral devida aos Credores com Garantia Real em 31 de outubro de 2023, será paga até 10 de dezembro de 2023.

Todos os Credores com Garantia Real já apresentaram nos autos os seus respectivos termos de adesão aos Aditamentos, os quais foram homologados pelo D. Juízo da Recuperação Judicial, em 01 de novembro de 2023, contando com parecer favorável apresentado pela Ilma. Administradora Judicial.

* * *

Daniel Gallo
Diretor Presidente

Emanuela Cabib
Diretora Jurídica

Vitor Hugo Alexandrino da Silva
Diretor Financeiro e de
Relação com Investidores

Edson Rodrigues de Sá Júnior
Contador CRC SP-263284/O-6

Comentário Sobre o Comportamento das Projeções Empresariais

3T23

Comentário sobre o comportamento das projeções empresariais:

A Companhia projetou a receita operacional líquida do parque eólico Alto Sertão III, com sua entrada em plena operação comercial, alcançaria R\$ 250 milhões ao ano.

O parque eólico Alto Sertão III realizou uma receita operacional líquida de R\$ 177,2 milhões no período findo em 30 de setembro de 2023 e R\$ 142,3 milhões no mesmo período de 2022.

Pareceres e Declarações / Relatório da Revisão Especial - Sem Ressalva

RELATÓRIO DO AUDITOR INDEPENDENTE SOBRE A REVISÃO DAS INFORMAÇÕES CONTÁBEIS INDIVIDUAIS E CONSOLIDADAS INTERMEDIÁRIAS

Aos
Acionistas, Conselho de Administração e Administração da
Renova Energia S.A. (em recuperação judicial)
São Paulo - SP

Introdução

Revisamos as informações contábeis intermediárias individuais e consolidadas da Renova Energia S.A. – em recuperação judicial (“Companhia”), contidas no Formulário de Informações Trimestrais (ITR), identificadas como controladora e consolidado, referentes ao trimestre findo em 30 de setembro de 2023, que compreendem o balanço patrimonial intermediário individual e consolidado em 30 de setembro de 2023 e as respectivas demonstrações intermediárias individuais e consolidadas do resultado e do resultado abrangente para os períodos de três e nove meses findos nessa data, e das mutações do patrimônio líquido e dos fluxos de caixa para o período de nove meses findo nessa data, incluindo as notas explicativas.

A Administração da Companhia e suas controladas é responsável pela elaboração das informações contábeis intermediárias individuais e consolidadas de acordo com o Pronunciamento Técnico CPC 21 (R1) – Demonstração Intermediária e com a Norma Internacional IAS 34 – Interim Financial Reporting, emitida pelo International Accounting Standards Board (IASB), assim como pela apresentação dessas informações de maneira condizente com as normas expedidas pela Comissão de Valores Mobiliários (CVM), aplicáveis à elaboração das Informações Trimestrais (ITR). Nossa responsabilidade é a de expressar uma conclusão sobre essas informações contábeis intermediárias com base em nossa revisão.

Alcance da revisão

Conduzimos nossa revisão de acordo com as Normas Brasileiras e Internacionais de Revisão de Informações Intermediárias (NBC TR 2410 – Revisão de Informações Intermediárias Executada pelo Auditor da Entidade e ISRE 2410 – Review of Interim Financial Information Performed by the Independent Auditor of the Entity, respectivamente). Uma revisão de informações intermediárias consiste na realização de indagações, principalmente às pessoas responsáveis pelos assuntos financeiros e contábeis e na aplicação de procedimentos analíticos e de outros procedimentos de revisão. O alcance de uma revisão é significativamente menor do que o de uma auditoria conduzida de acordo com as normas de auditoria e, consequentemente, não nos permitiu obter segurança de que tomamos conhecimento de todos os assuntos significativos que poderiam ser identificados em uma auditoria. Portanto, não expressamos uma opinião de auditoria.

Conclusão sobre as informações contábeis intermediárias individuais e consolidadas

Com base em nossa revisão, não temos conhecimento de nenhum fato que nos leve a acreditar que as informações contábeis intermediárias individuais e consolidadas incluídas nas Informações Trimestrais (ITR) acima referidas não foram elaboradas, em todos os aspectos relevantes, de acordo com o Pronunciamento Técnico CPC 21 (R1) e IAS 34, aplicáveis à elaboração de Informações Trimestrais (ITR), e apresentadas de maneira condizente com as normas expedidas pela Comissão de Valores Mobiliários (CVM).

Ênfases

Plano de Recuperação Judicial (PRJ)

Conforme mencionado na Nota Explicativa nº 1.2, às informações contábeis intermediárias individuais e consolidadas, a Renova Energia S.A. – em recuperação judicial e determinadas controladas protocolaram, em 16 de outubro de 2019, pedido de Recuperação Judicial, tendo ele sido deferido pelo Juízo da Recuperação Judicial da 2ª Vara de Falências e Recuperações Judiciais da Comarca do Estado de São Paulo, nessa mesma data. Adicionalmente, em 18 de dezembro de 2020, a Renova Energia S.A. – em recuperação judicial e determinadas controladas protocolaram os novos planos de recuperação judicial, os quais foram aprovados Assembleia Geral de Credores e homologados pelo Juízo da Recuperação Judicial nessa mesma data, com decisão publicada no Diário Oficial do Estado de São Paulo em 14 de janeiro de 2021. Nossa conclusão não contém modificação relacionada a esse assunto.

Não pagamento da parcela de outubro aos credores com garantia real

Conforme mencionado na Nota Explicativa nº 30, em 31 de outubro de 2023, a Companhia divulgou Fato Relevante informando que, em razão da continuidade da negociação mantida no âmbito de sua recuperação judicial com os credores titulares de créditos com garantia real - Classe II (“Credores com Garantia Real”), celebrou novos aditamentos aos planos de recuperação judicial do Grupo Renova Energia, os quais foram integralmente aprovados e objeto de adesão pela unanimidade de seus Credores com Garantia Real. Os aditamentos preveem que a parcela semestral devida, com vencimento em 31 de outubro de 2023, tenha seu prazo de pagamento estendido até 10 de dezembro de 2023. Nossa conclusão não contém modificação relacionada a esse assunto.

Outros assuntos

Demonstrações Intermediárias do Valor Adicionado (DVA) individual e consolidada – informação suplementar

As Demonstrações do Valor Adicionado (DVA) individuais e consolidadas intermediárias referentes ao período de nove meses findo em 30 de setembro de 2023, elaboradas sob a responsabilidade da Administração da Companhia e suas controladas, apresentadas como informação suplementar para fins da IAS 34, foram submetidas a procedimentos de revisão executados em conjunto com a revisão das Informações Trimestrais (ITR) da Companhia e suas controladas. Para a formação de nossa conclusão, avaliamos se essas demonstrações estão reconciliadas com as informações contábeis intermediárias individuais e consolidadas e registros contábeis, conforme aplicável, e se a sua forma e conteúdo estão de acordo com os critérios definidos no Pronunciamento Técnico CPC 09 – Demonstração do Valor Adicionado. Com base em nossa revisão, não temos conhecimento de nenhum fato que nos leve a acreditar que essas informações intermediárias do valor adicional individual e consolidado, não foram elaboradas, em todos os seus aspectos relevantes, de maneira consistente com as informações contábeis intermediárias individuais e consolidadas, tomadas em conjunto.

Salvador, 14 de novembro de 2023.

BDO RCS Auditores Independentes SS Ltda.
CRC 2 SP 013846/O-1

Antomar de Oliveira Rios
Contador CRC 1 BA 017715/O-5 -S- SP

Pareceres e Declarações / Declaração dos Diretores sobre as Demonstrações Financeiras

Declaração dos Diretores sobre as Demonstrações Financeiras

DECLARAÇÃO

Em atendimento ao artigo 25, parágrafo 1º, incisos V e VI, da Instrução CVM 480 de 7 de dezembro de 2009, a Diretoria declara que revisou, discutiu e concorda com as Demonstrações Financeiras contidas neste Relatório e com as opiniões expressas no Parecer dos Auditores Independentes - BDO RCS Auditores Independente.

São Paulo, 14 de novembro de 2023.

Daniel Gallo
Diretor Presidente

Emanuela Cabib
Diretora Jurídica

Vitor Hugo Alexandrino da Silva
Diretor Financeiro e de Relação com Investidores

Pareceres e Declarações / Declaração dos Diretores sobre o Relatório do Auditor Independente

Declaração dos Diretores sobre o Relatório do Auditor Independente

DECLARAÇÃO

Em atendimento ao artigo 25, parágrafo 1º, incisos V e VI, da Instrução CVM 480 de 7 de dezembro de 2009, a Diretoria declara que revisou, discutiu e concorda com as Demonstrações Financeiras contidas neste Relatório e com as opiniões expressas no Parecer dos Auditores Independentes - BDO RCS Auditores Independente.

São Paulo, 14 de novembro de 2023.

Daniel Gallo
Diretor Presidente

Emanuela Cabib
Diretora Jurídica

Vitor Hugo Alexandrino da Silva
Diretor Financeiro e de Relação com Investidores