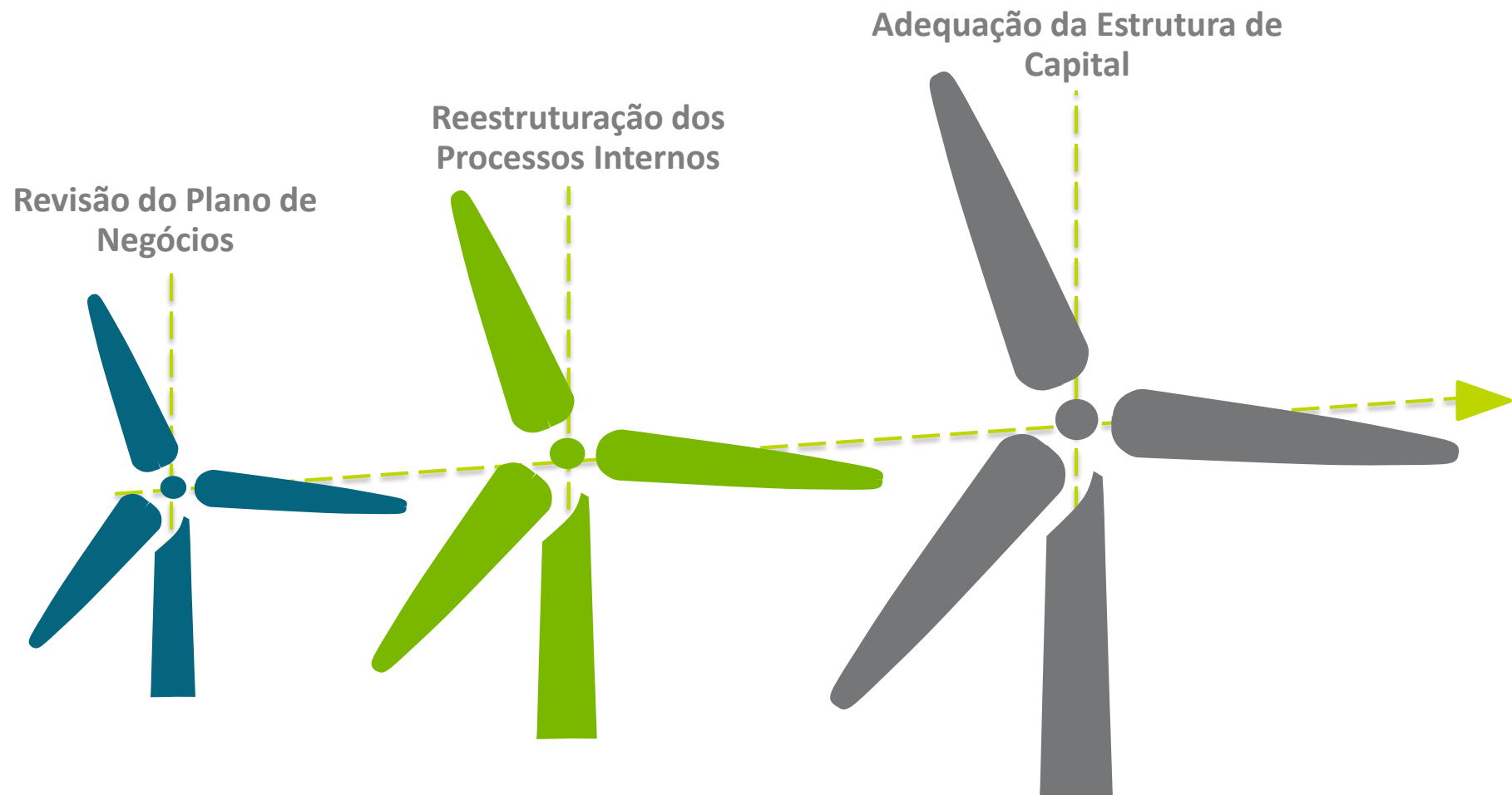
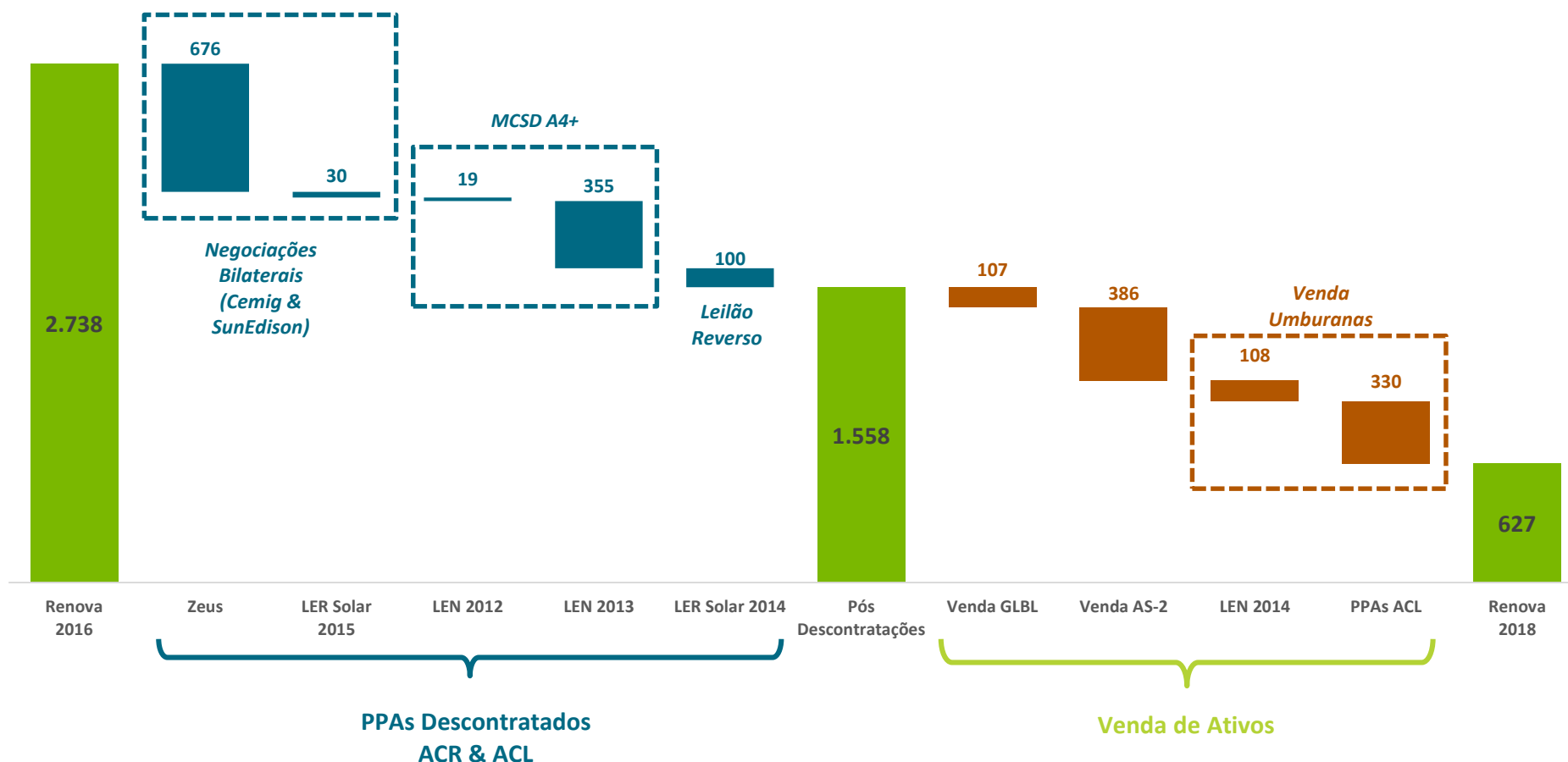




APIMEC 2017





Reduções de portfólio:

- ✓ 676 MW no ACL (cancelamento do projeto Zeus)
- ✓ 504,15 MW no ACR (LEN 2012, LEN 2013, LER 2014 Solar, LER 2015)
- ✓ Venda de ativos:
 - Alto Sertão II – 386 MW
 - Umburanas – 108MW + 330 MW
 - Ações GBL – 107 MW

Após Restruturação: 627MW de Capacidade Instalada Contratada e Potencial de mais 4,5GW

Em operação

Brasil PCH - 291 MW



- 13 PCHs
- 291,0 MW
- 51% Renova
- Proinfra

Espra – 42 MW



- 3 PCHs
- 41,8 MW
- 100% Renova
- Proinfra

Em construção

Alto Sertão III e Proj. Híbrido – 442,2 MW



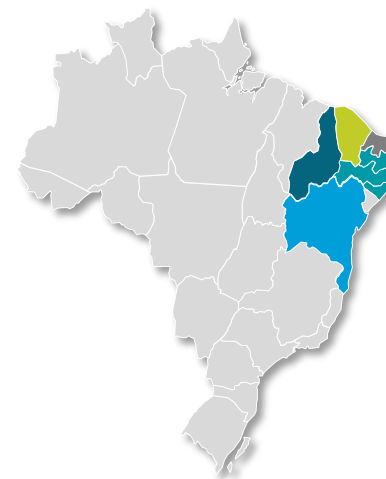
- 26 Parques Eólicos
- 1 Parque Solar
- 437,4 MW
- 155 Turbinas
- 19.200 Painéis
- 100% Renova

87% concluído

! Quando finalizado, a Renova terá 627 MW de capacidade instalada em operação

Pipeline de projetos eólicos

por localização geográfica



TOTAL– 4,5 GW

Ativos Vendidos

Terraform Global



- 11,7% das ações
- Portfólio em 7 países
- 915 MW

Vendido

Alto Sertão II



- 15 Parques Eólicos
- 386,1 MW
- 100% Renova
- COD 2014-2016

Vendido

Umburanas

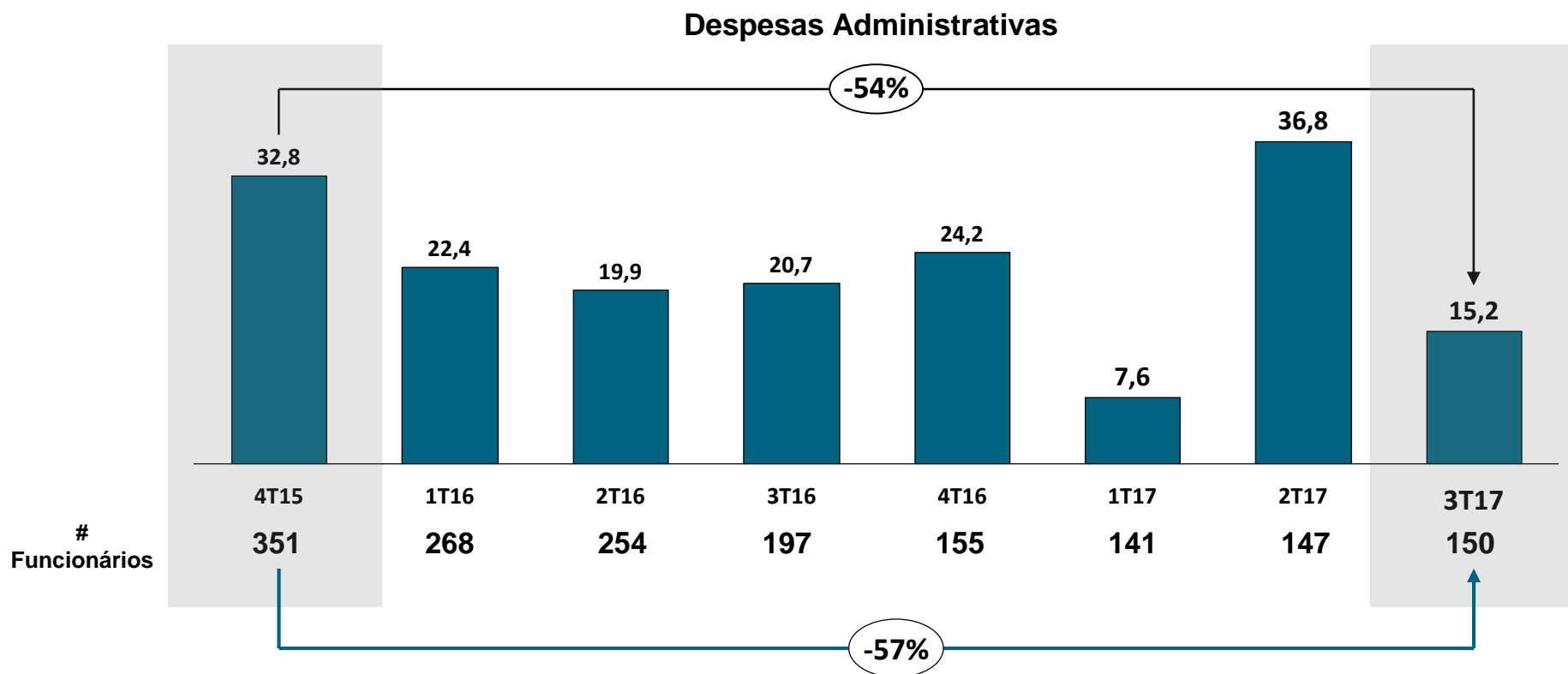


- 22 Parques Eólicos
- 464,4 MW
- 100% Renova
- COD 2018-2019

Vendido

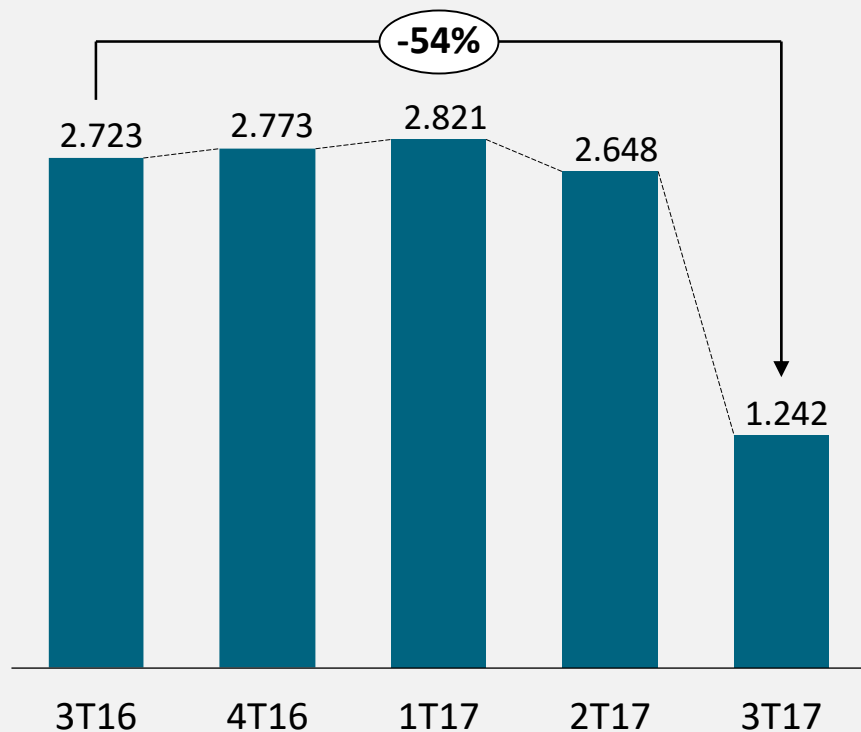
Reestruturação Organizacional & Downsizing das Equipes

- Centralização de processos internos e readequação de equipes
- Foco em gestão de pessoas e custos
- Redução do headcount de 351 funcionários (dez/2015) para 150 (set/2017)



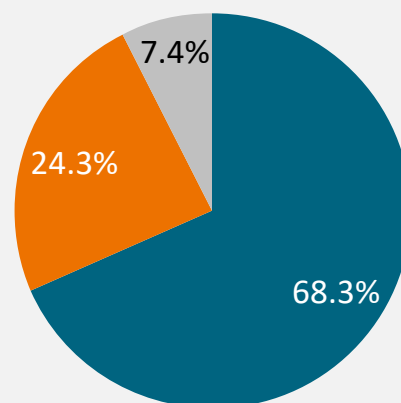
- ✓ Quitação integral da debenture da Holding no valor de R\$ 551 milhões
- ✓ Rolagem do empréstimo ponte com BNDES

Dívida Líquida – Evolução (R\$ mil)

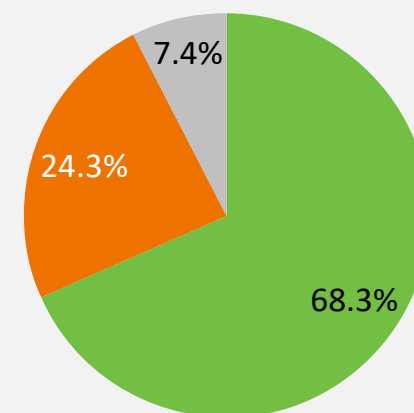


Dívida Bruta – Por instituição

Endividamento 3T17
(R\$ 1.260,1 milhões)



Pós Entrada Longo Prazo
BNDES (Alto Sertão III)*

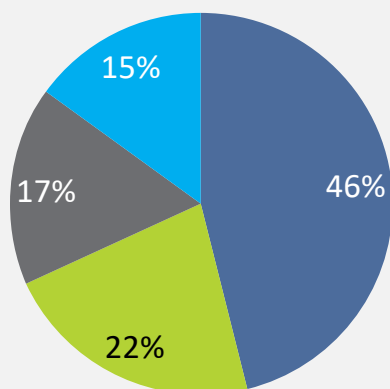


BNDES Ponte BNB+Finep
Capital de giro BNDES Longo Prazo

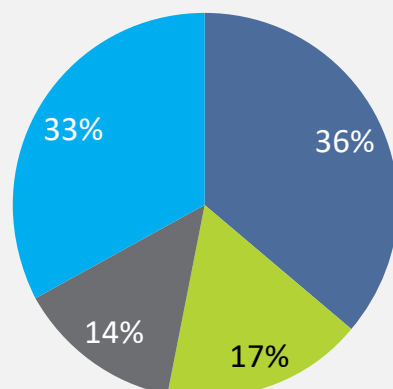
* Proforma: supõe que a mesmo montante de dívida do ponte será convertido em longo prazo.

Estrutura Atual

Capital Votante



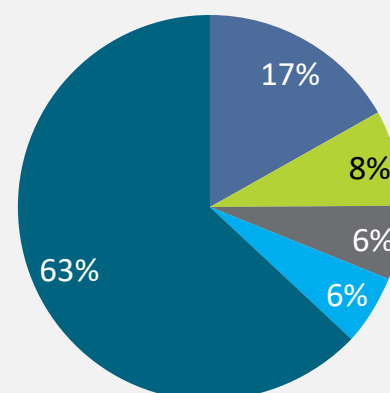
Capital Total



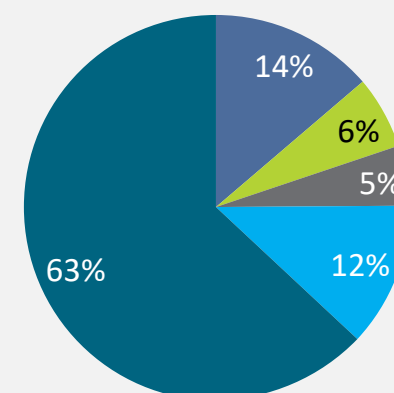
CEMIG GT RR
LIGHT Outros

Estrutura Pós-Transação

Capital Votante



Capital Total



CEMIG GT RR Brookfield
LIGHT Outros

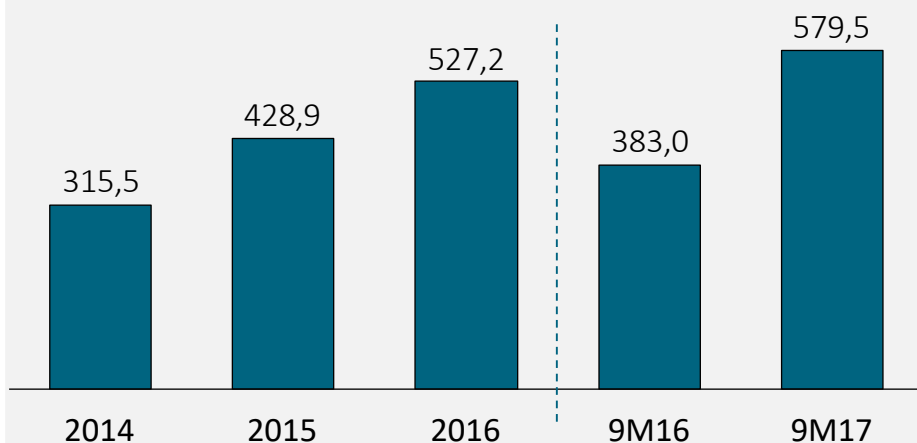
Esse cenário considera a hipótese de um aumento de capital de R\$1,4bilhão @ R\$6,00 , sem acompanhamento dos minoritários



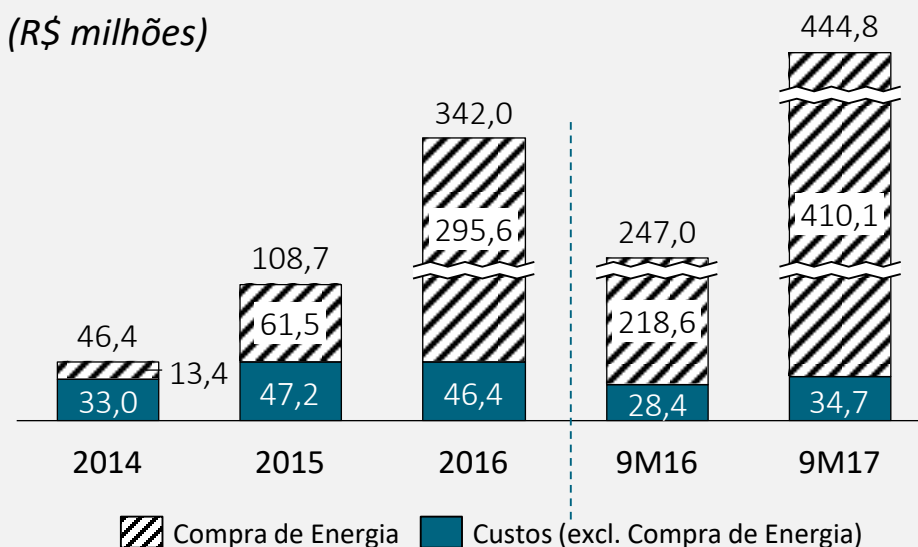
**Principais números
financeiros**

Highlights Financeiros – Renova Energia S.A.

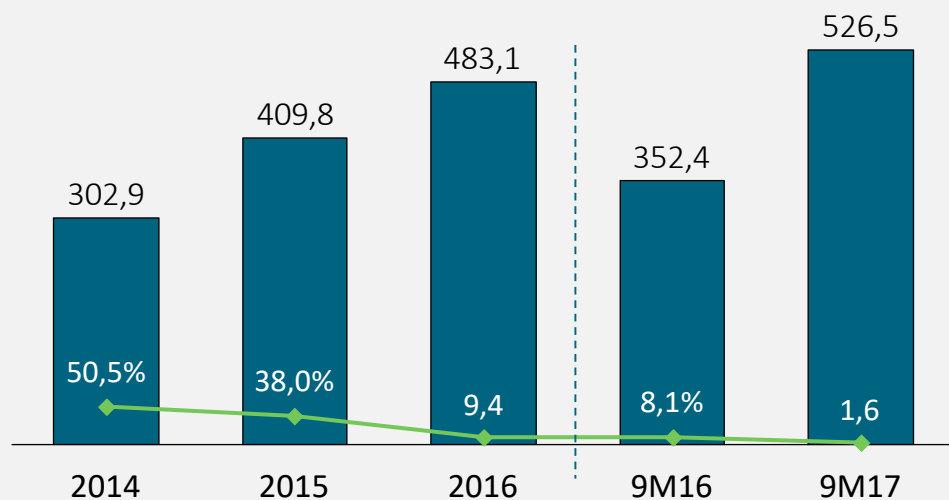
Receita Operacional Bruta
(R\$ milhões)



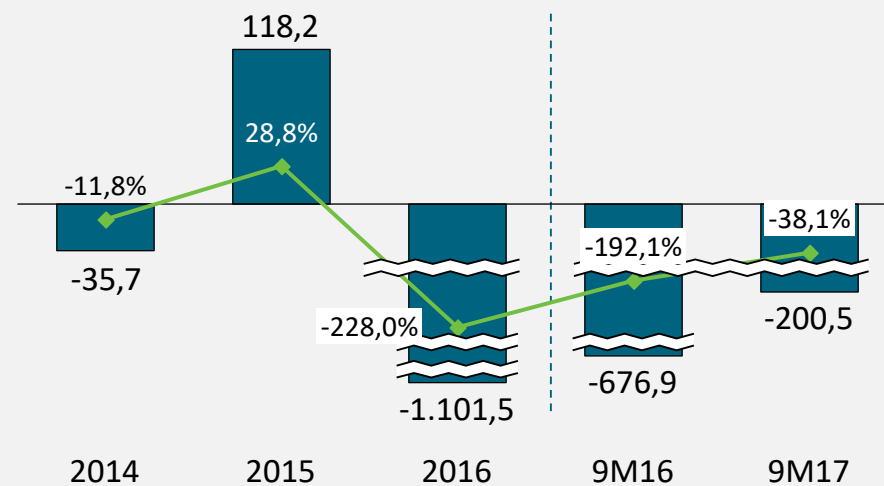
Custos
(R\$ milhões)



Receita líquida e Margem EBITDA ajustado
(R\$ milhões)



Lucro Líquido e Margem Líquida
(R\$ milhões)



RENOVA ENERGIA S.A.



Contatos RI:



Cristiano Corrêa de Barros

CFO e DRI

cristiano.barros@renovaenergia.com.br

+ 55 11 3509 1107



Paulo Ferreira

Diretor de RI, Operações Estruturadas e M&A

paulo.ferreira@renovaenergia.com.br

+ 55 11 3509 1128



Alessandri Dala Martha

Gerente de RI e M&A

adalamartha@renovaenergia.com.br

+ 55 11 3509 1152



José Afonso Oliveira

Analista de RI e M&A

jaoliveira@renovaenergia.com.br

+ 55 11 3509 1114