



Apresentação de Resultados 1T16



Foco na Execução

- Jan/16: Início da operação comercial de cinco parques do LEN A-3 2011, conectando integralmente complexo do Alto Sertão II



Readequação da Estrutura de Capital

- Aumento de capital: Aporte de R\$240 milhões da Cemig GT e R\$40 milhões da Light Energia



Resultado 1T16

- Receita operacional líquida de R\$ 96,1 milhões, EBITDA ajustado de R\$ 36,6 milhões negativos no 1T16 e prejuízo líquido de R\$ 551,6 milhões no trimestre

Foco na Execução: Término do Alto Sertão III – Fase A

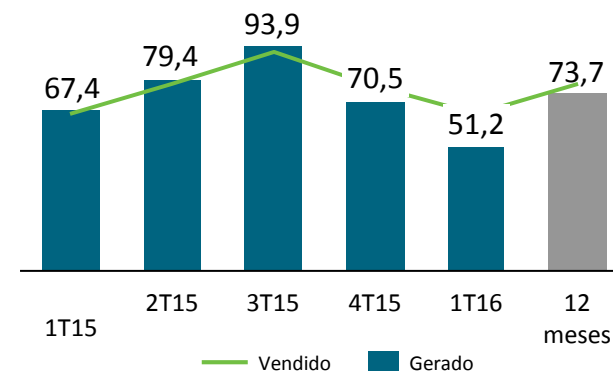
Alto Sertão II – Projeto Concluído no Prazo

- ✈ Out/14: 6 parques do LER 2010, capacidade 167,7 MWm
- ✈ Mar/15: 4 parques do LEN A-3 2011, capacidade 117,6 MWm
- ✈ Jan/16: 5 parques do LEN A-3 2011, capacidade 100,8 MWm,
- ✈ Total: **15 parques** com **386,1 MW** de capacidade instalada e **181,6 MWm** vendidos

Alto Sertão III Fase A : Fase Final da Implantação

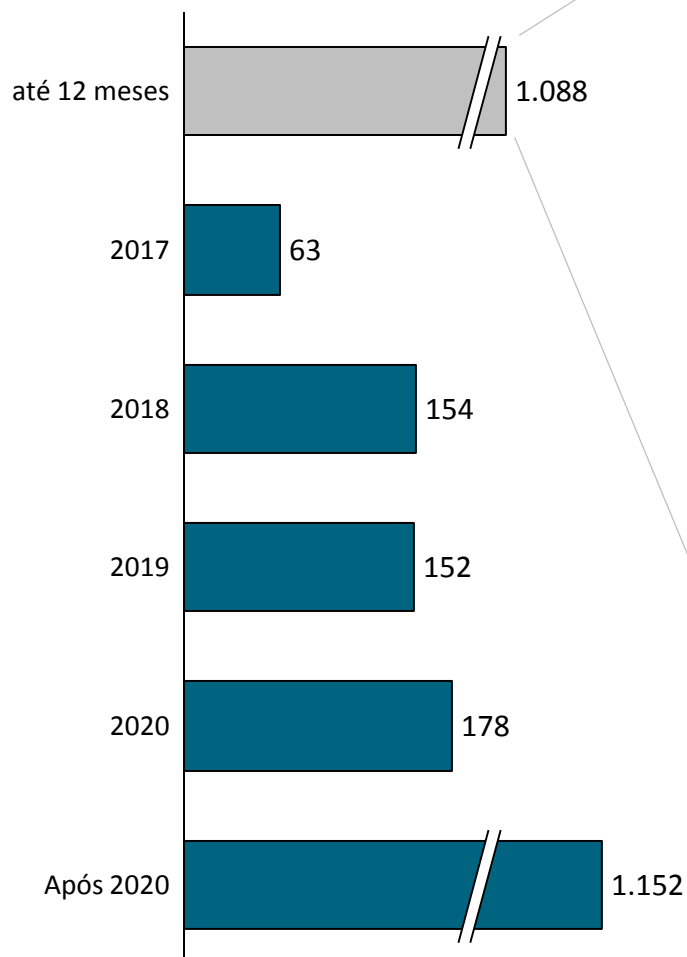
- ✈ LER 2013: capacidade total 159,0 MW , vendido 73,7MW médios
- ✈ LEN A-5 2012: capacidade total 18,9 MW , vendido 10,2 MW médios
- ✈ Light I: capacidade total 200, 7MW, vendido 100,2 MW médios
- ✈ Mercado Livre III: capacidade total de 32,4 MW, vendido 15 MW médios
- ✈ Total: **24 parques** com **411 MW** de capacidade instalada e **210,1 MWm** vendidos

Geração LER 2010 (MW)

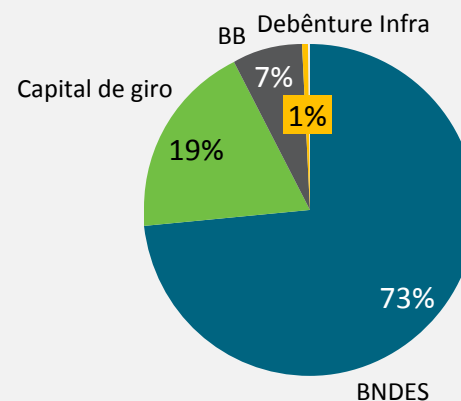


Readequação da Estrutura de Capital : Alongamento do Perfil da Dívida

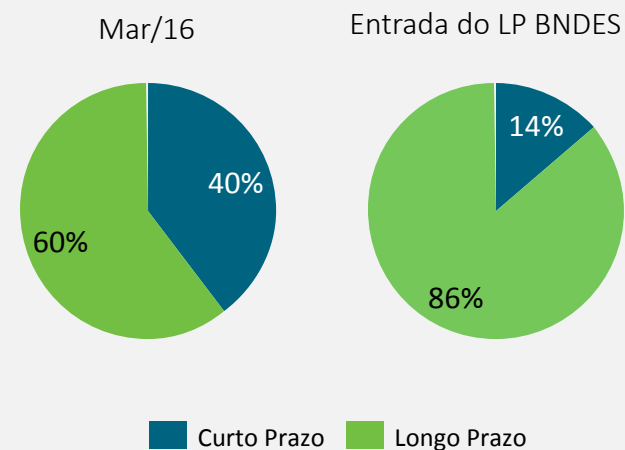
Financiamentos (R\$ '000)



Até 12 meses:

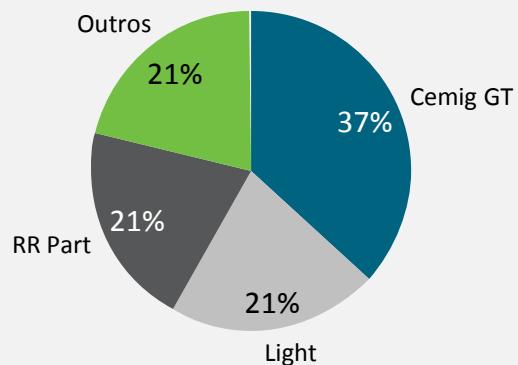


Plano de readequação:

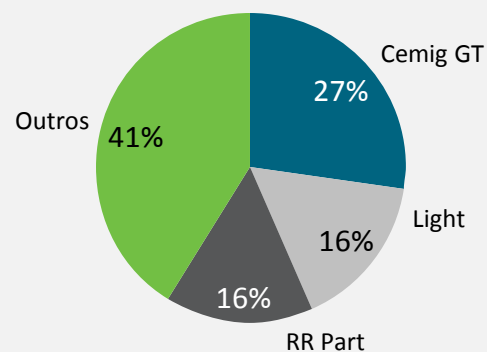


Estrutura Atual

Março de 2016

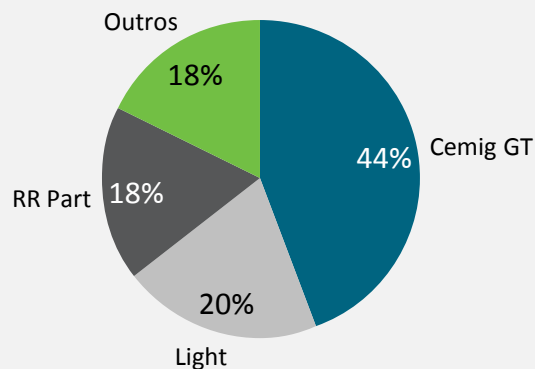


Capital Votante

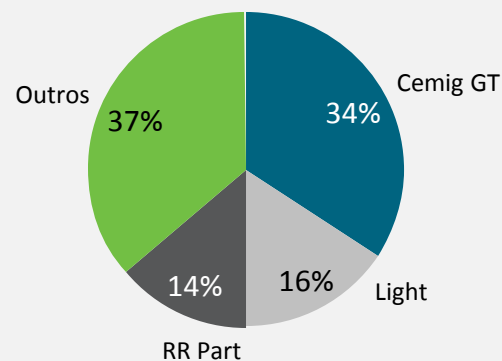


Capital Total

Aumento de Capital : 280 milhões de aporte da Cemig GT e Light



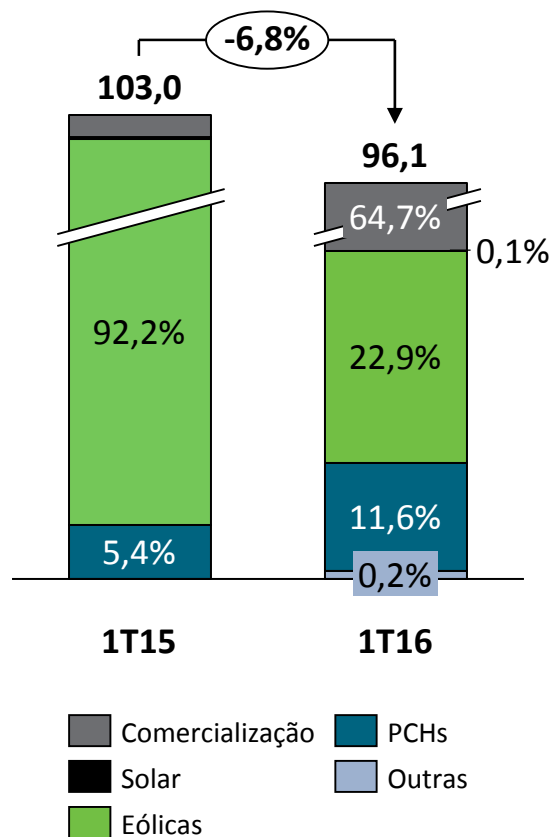
Capital Votante



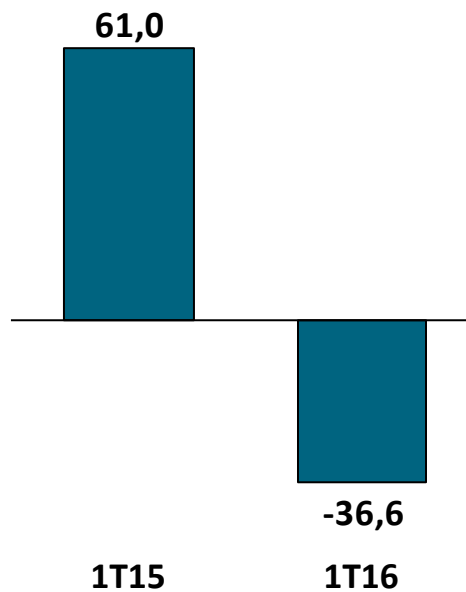
Capital Total

1T16 Impactado por Compra de Energia e Investimento na Terraform Global

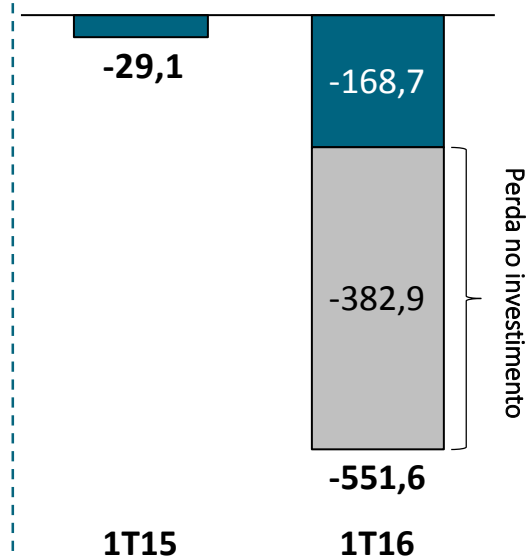
Receita Líquida




EBITDA Ajustado



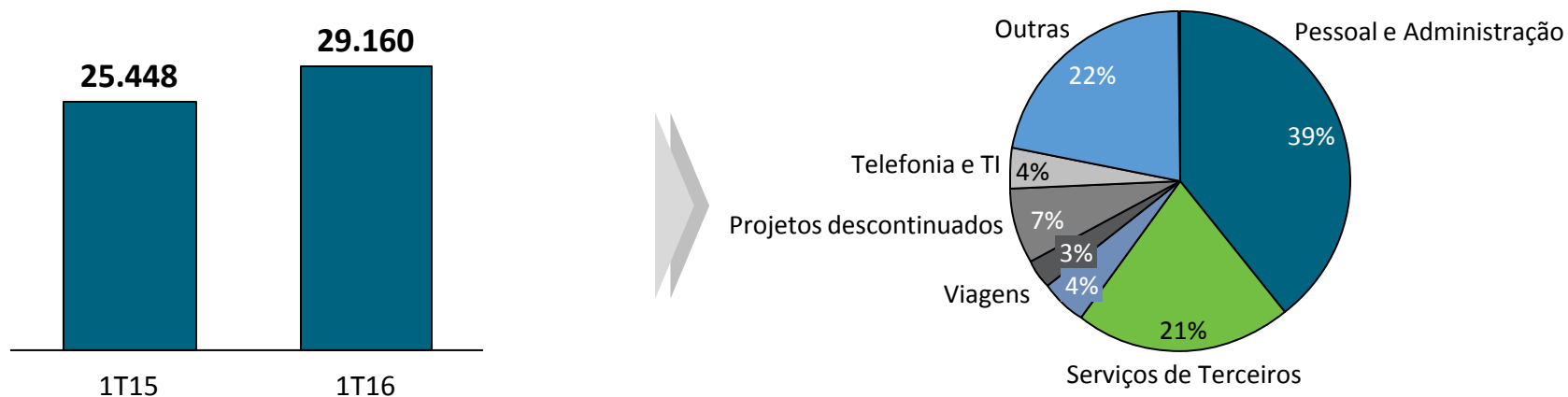
Prejuízo Líquido



Custos Gerenciáveis Ex- Compra de Energia Cresceram Abaixo da Inflação



Despesas Impactadas por Eventos Não Recorrentes



Queda das Ações Terraform Global Impactou Negativamente o Resultado

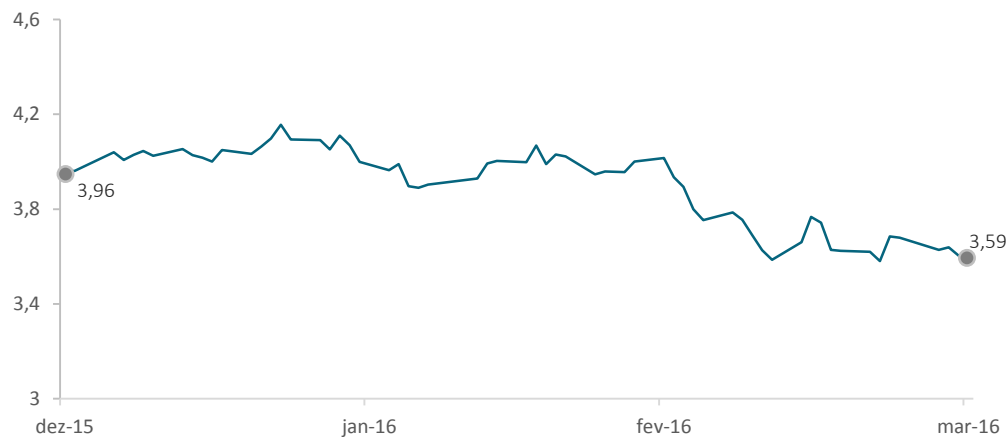
Desempenho ações GLBL (US\$)



Investimento TerraForm Global:

- ✈ Marcação a Mercado : R\$ 271,5 milhões
- ✈ Perda estimada em crédito da opção: R\$ 111,4 milhões
- ✈ Perda Total : R\$ 382,9 milhões

Evolução cotação dólar (R\$)



A perda com Terraform foi parcialmente compensada pelo:

- ✈ Mar/16: Recebimento de R\$20,4 milhões de dividendos da TerraForm GLBL
- ✈ Abr/16: Recebimento de US\$ 10,0 milhões referente ao cancelamento da venda da ESPRA para TerraForm Global

A low-angle shot of several white wind turbines against a vibrant blue sky with wispy white clouds. The turbines are positioned on the right side of the frame, with the largest one in the foreground and others receding into the distance. The overall mood is clean, fresh, and sustainable.

Obrigado