



Apresentação de Resultados 2T16



Foco na Execução

- Avanço nas obras do Alto Sertão III – Fase A atingindo 86% de compleição



Readequação da Estrutura de Capital

- Aumento de capital de R\$280 milhões: Aporte de R\$80 milhões no 2T16, dos quais R\$ 40 milhões da CEMIG GT e R\$ 40 milhões da Light Energia
- Redução de R\$ 80 milhões na dívida de curto prazo



Novo Plano de Negócios

- Redimensionamento do portfólio com o cancelamento do PPA Cemig (676 MW), postergação de 67% do contrato Light II para 2020 e cancelamento da participação no LER 2015
- Redução de 17% nas despesas administrativas no 2T16 vs 2T15








Resultado 2T16

- Receita operacional líquida de R\$ 124,3 milhões, EBITDA ajustado de R\$ 49,0 milhões no 2T16 e prejuízo líquido de R\$ 39,0 milhões no trimestre



Foco na Execução: Alto Sertão III – Fase A

Alto Sertão III Fase A : Fase Final da Implantação – 86% concluído

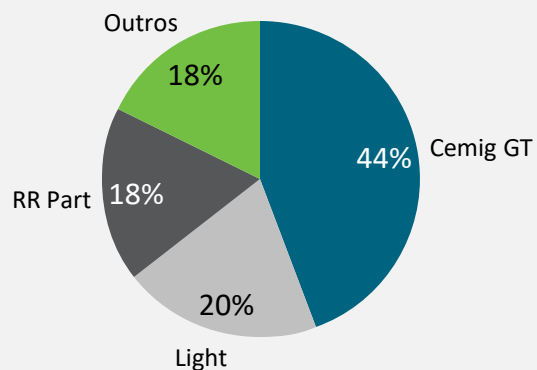
-  LER 2013: capacidade total 159,0 MW , vendido 73,7MW médios
 -  LEN A-5 2012: capacidade total 18,9 MW , vendido 10,2 MW médios
 -  Light I: capacidade total 200, 7MW, vendido 100,2 MW médios
 -  Mercado Livre III: capacidade total de 32,4 MW, vendido 15 MW médios
-
-  Total: **24 parques** com **411 MW** de **capacidade instalada** e **210,1 MWm** vendidos



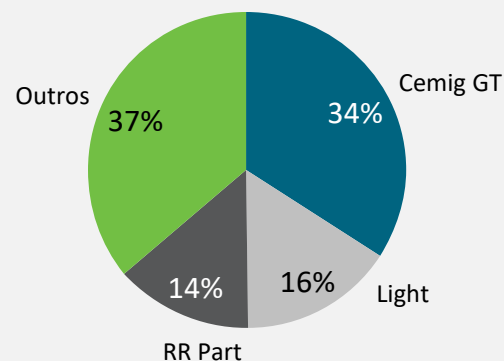
Projeto Híbrido : montagem dos painéis e aerogeradores concluída

-  Eólica: Capacidade instalada eólica de 21,6 MW, vendido ~11MW
-  Solar: Capacidade instalada solar: de 4,8 MWp

Aumento de Capital : 280 milhões de aporte da Cemig GT e Light



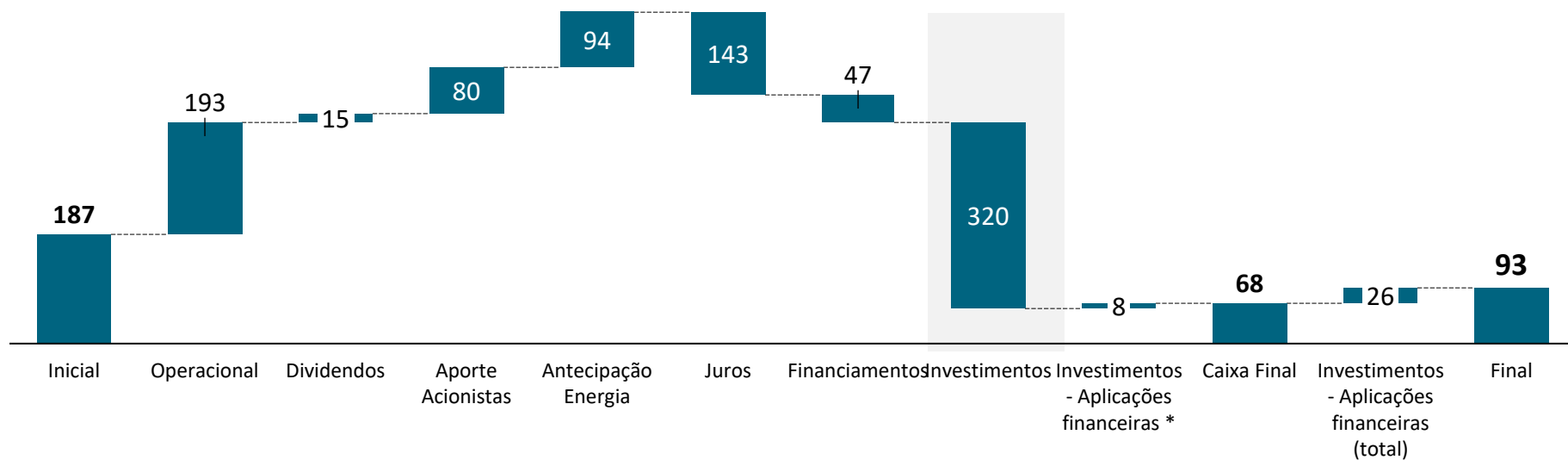
Capital Votante



Capital Total

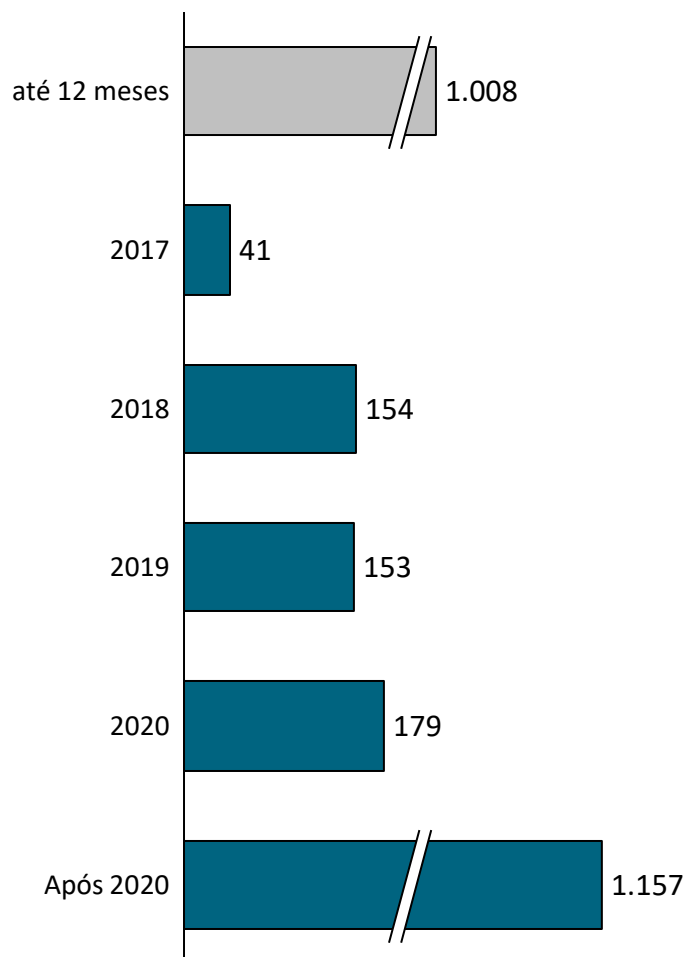
Fluxo de Caixa 2T16

R\$ milhões

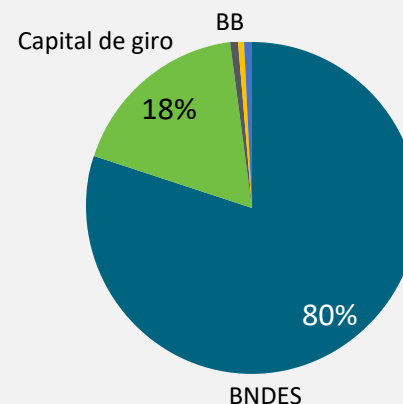


Readequação da Estrutura de Capital : Alongamento do Perfil da Dívida

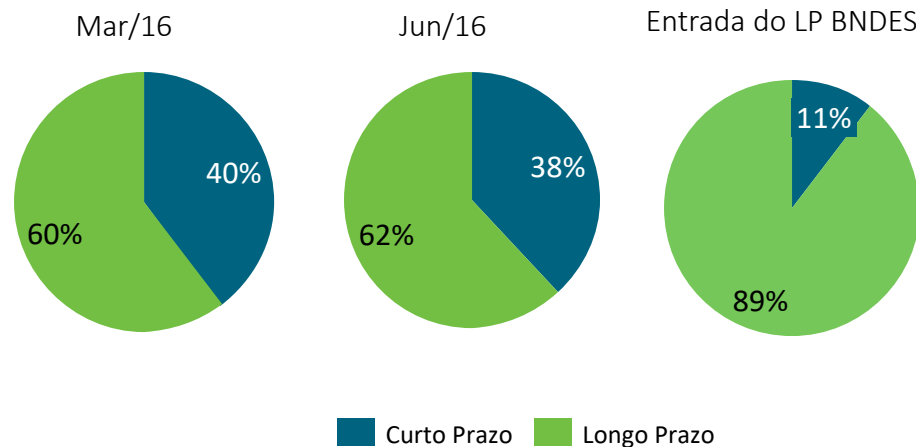
Divida Bruta: R\$2.7 bilhões
Divida Líquida: R\$ 2.6 bilhões



Até 12 meses:



Reperfilamento da Dívida Total :

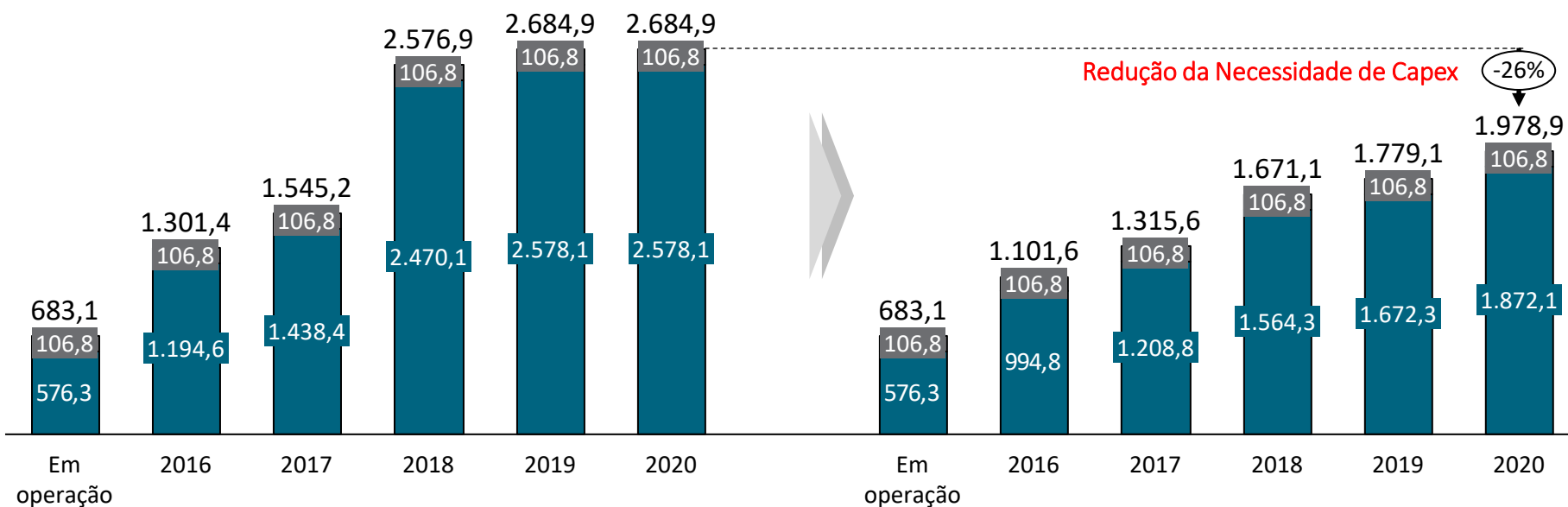


Novo Plano de Negócios: Redimensionamento do Portfolio

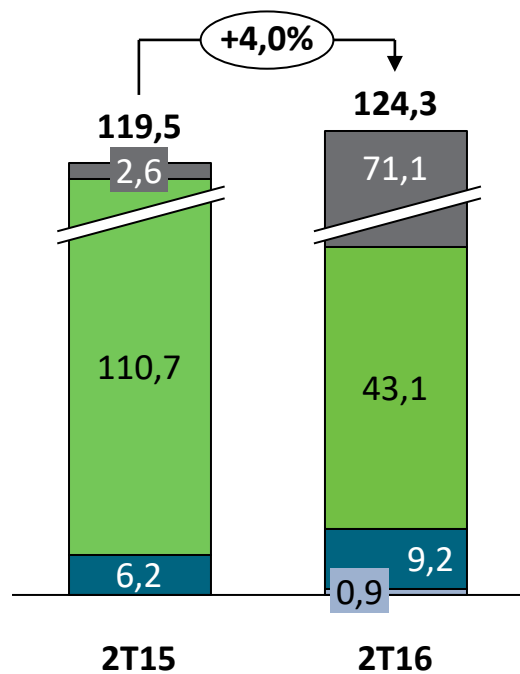
- ✦ Cancelamento PPA Cemig Capacidade 676 MW
- ✦ Postergação Light II: 67% da energia contratada postergada para janeiro de 2020
- ✦ Não exercício da opção para participar do projeto LER 2015 – 50% da capacidade instalada total de 60MW

Antes do Redimensionamento

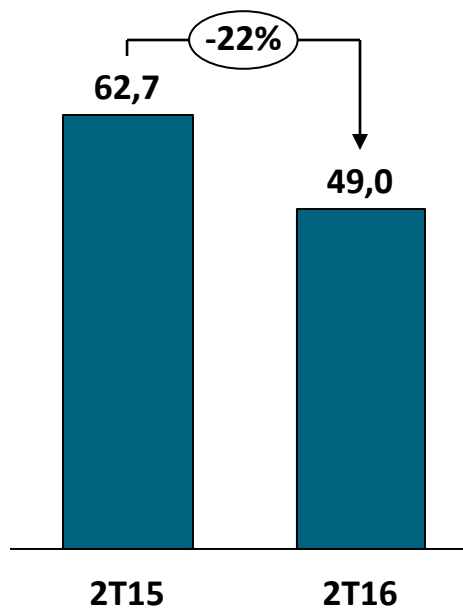
Após Redimensionamento



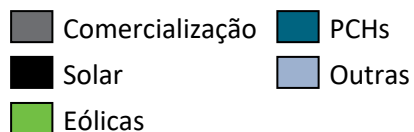
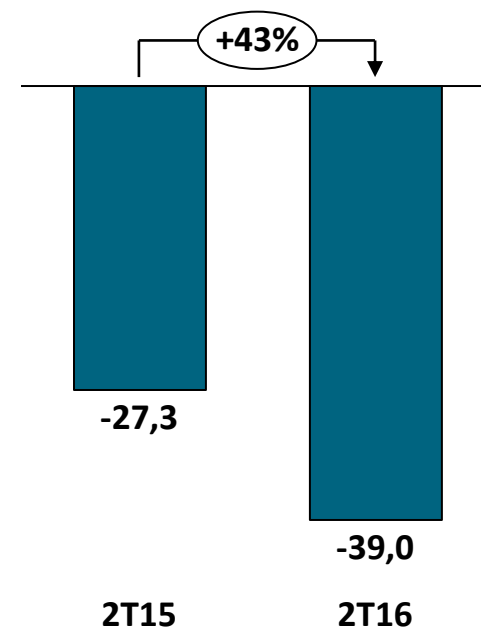
Receita Líquida



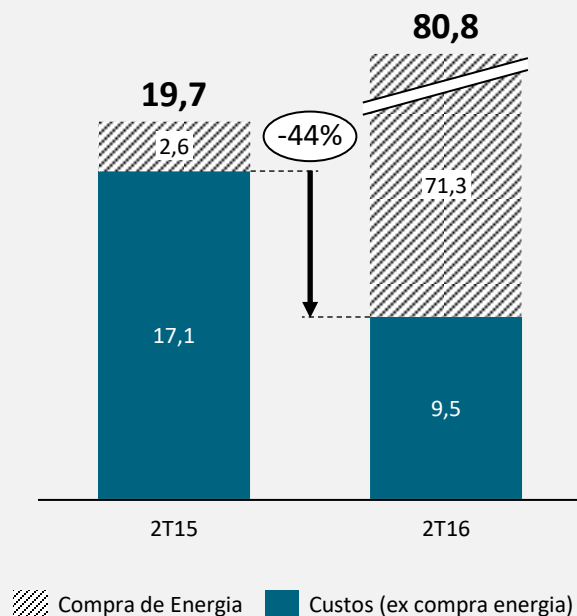
EBITDA Ajustado



Prejuízo Líquido

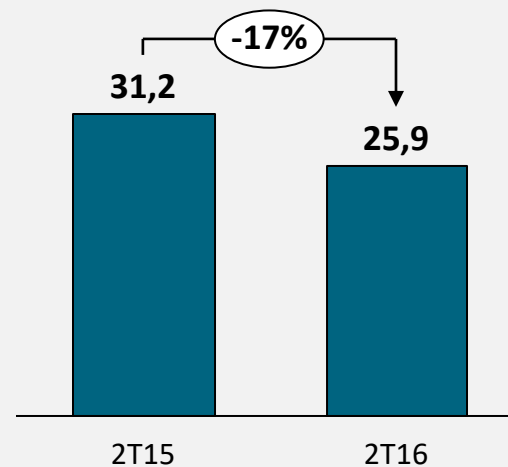


Custos Gerenciáveis ex- Compra R\$ milhões



- ✓ Aumento de R\$ 68,7 milhões em compras de energia devido a necessidade de cobertura dos contratos de mercado livre (Light I, Mercado Livre I e III)
- ✓ Redução de R\$ 10,7 milhões em serviços de terceiros

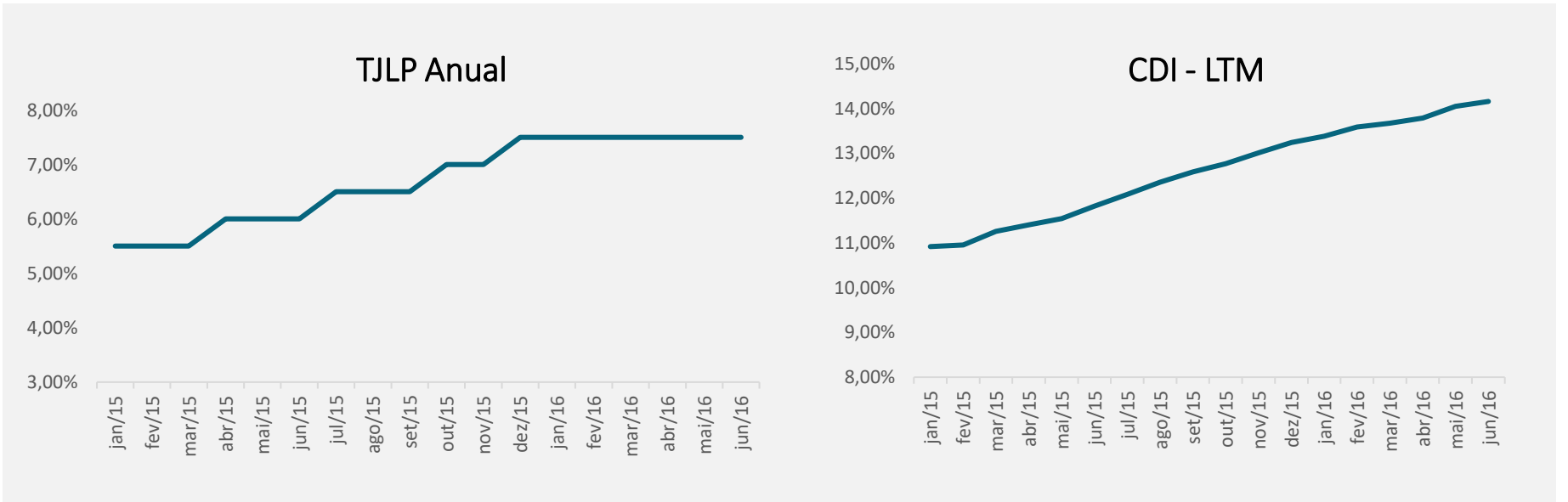
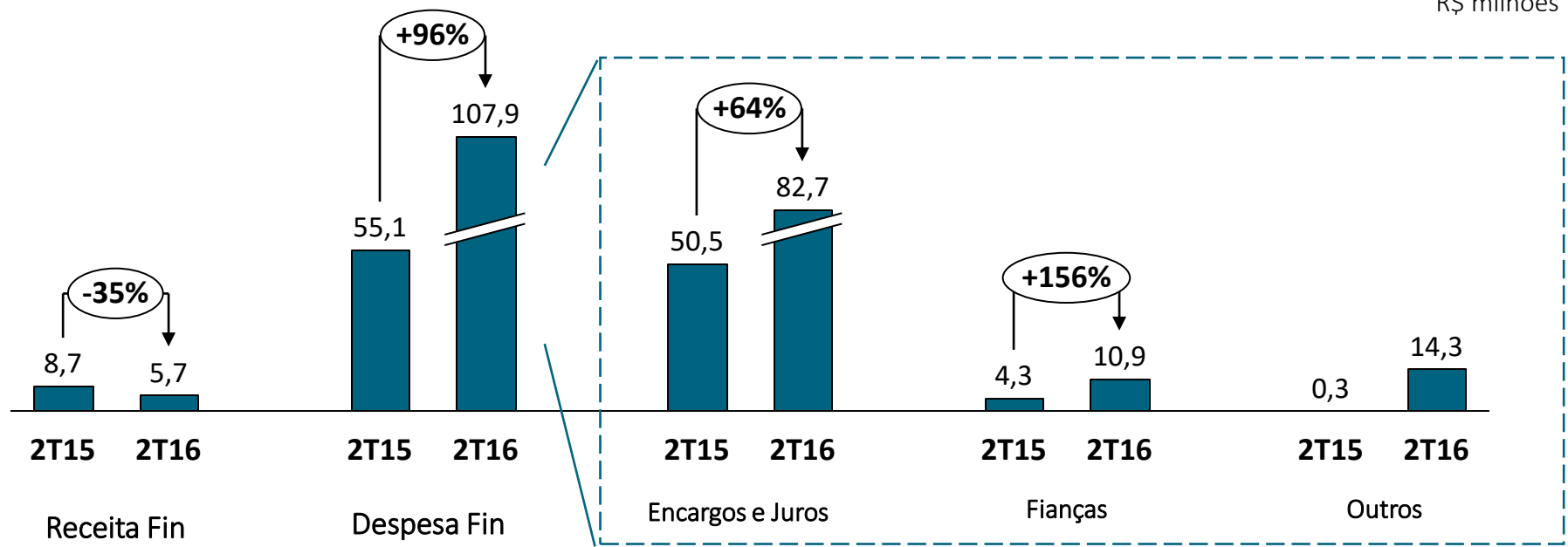
Despesas Administrativas (ex- recebimento ESPRA) R\$ milhões



- ✓ Redução de 37,7% em pessoal e administração (254 em 30/06/16 versus 328 em 30/06/15)
- ✓ Redução de 30,4% em serviços de terceiros – redução de consultorias

Despesas financeiras devido ao maior endividamento e maior custo de dívida

R\$ milhões



A low-angle photograph of several white wind turbines against a bright blue sky with wispy white clouds. The turbines are positioned on the right side of the frame, with the largest one in the foreground and others receding into the distance. The overall mood is clean, fresh, and positive.

Obrigado