DESTAQUES DO PERÍODO (2022)

- ✓ Conclusão de todos os marcos previstos no Plano de Recuperação Judicial:
  - ✓ Entrada em operação comercial do Complexo Alto Sertão III – Fase A com 424,5MW de capacidade instalada; e
  - ✓ Alienação de todos os ativos previstos no plano.
- ✓ Retomada das obras do Complexo Solar Caetité – 4,8 MWp;
- ✓ Aumento de capital de R$ 789 milhões quitando a dívida com partes relacionadas da companhia
- ✓ EBITDA de R$ 1.056 milhões
- ✓ Lucro líquido de R$ 777 milhões

Videoconferência em português com tradução simultânea para o inglês

Quarta-feira, 29 de março de 2023 – 11h00 (BRT)

Transmissão: Página de Relações com Investidores da Renova Energia – ri.renovaenergia.com.br

1. MENSAGEM DA ADMINISTRAÇÃO

O ano de 2022 foi intenso, desafiador e marcado por importantes eventos que refletiram em mudanças profundas na história recente da Renova Energia. Com um cenário macroeconômico desafiador e instável, alcançamos a meta de cumprir os marcos previstos no Plano de Recuperação Judicial da Companhia, e como reflexo do projeto de reestruturação e soerguimento do Grupo Renova terminamos 2022 com a entrega de um EBITDA de R$ 1.056 milhões, lucro líquido de R$ 777 milhões e uma receita operacional líquida de R$ 206,4 milhões.

Outro importante evento foi a troca do controle da Companhia, em junho, o fundo AP Energias Renováveis assumiu o controle da companhia com 67% de participação, mantendo a estratégia para cumprir o plano de recuperação, sanear as dívidas, e focar esforços na atuação em geração eólica e solar, com o fortalecimento de compromissos e diferentes iniciativas que englobam aspectos ambientais, sociais e de governança, fundamentais para a manutenção de um negócio sustentável, diverso e inclusivo.

No primeiro semestre, concluímos duas transações de M&A: Enerbrás e Cordilheira dos Ventos, que contribuíram com cerca de R$ 308 milhões em recursos, que foram destinados para pagamento de credores e despesas operacionais. Em dezembro, a Companhia concluiu as obras do Complexo Eólico Alto Sertão III – Fase A, um dos 10 maiores complexos eólicos da América Latina, atingindo 424,5 MW de capacidade instalada em operação comercial, tal marco possibilitou o Grupo Renova cumprir com o último marco previsto no Plano de Recuperação Judicial.

Adicionalmente a Companhia revisou as premissas utilizadas para calcular o valor recuperável do ativo imobilizado relacionado ao Complexo Eólico Alto Sertão III – Fase A. Com a entrada em operação comercial do complexo a empresa pôde realizar a reversão, uma vez que a geração de recursos provenientes da venda de energia permitiu promover as atualizações das projeções financeiras com maior segurança.

A recuperação judicial faz parte da nossa reestruturação e tem por objetivo recuperar a saúde financeira da Companhia, bem como preparar uma base sólida e dar segurança para permitir o crescimento sustentável para os próximos anos, com foco na rentabilidade dos negócios, tendo como base o pressuposto da continuidade.

Encerramos o ano com uma Companhia mais consistente, enxuta e robusta, com resultados ainda mais positivos e uma redução de 50% do seu endividamento em relação ao ano de 2021. Isso permite que possamos nos planejar para o futuro, mirando novas iniciativas de crescimento, embasadas em premissas que permitirão seguir a evolução e o potencial da geração de energia a partir de fontes renováveis na matriz elétrica brasileira.

Este desempenho é resultado da dedicação e comprometimento diário de todas as nossas equipes. O ano de 2023 será igualmente desafiador, com importantes compromissos que ainda deverão ser cumpridos, e a Companhia seguirá com o objetivo de continuar entregando resultados sustentáveis para os nossos acionistas e contribuindo para o desenvolvimento da economia Brasileira de forma inovadora e eficiente.

2. DEMONSTRAÇÕES DE RESULTADOS CONSOLIDADOS

Renova Energia S.A.						
(Valores em R$ mil)	4T22	4T21	Variação	2022	2021	Variação
Receita operacional bruta	69.486	32.248	115,5%	221.560	100.416	120,6%
(-) Impostos - Pis, Cofins e ICMS	(5.414)	(2.014)	168,8%	(15.157)	(6.604)	129,5%
Receita operacional líquida (ROL)	**64.072**	**30.234**	**111,9%**	**206.403**	**93.812**	**120,0%**
Custos não gerenciáveis	(4.999)	(176)	2740,3%	(10.962)	(813)	1248,3%
Custos gerenciáveis	(19.982)	(22.550)	-11,4%	(93.209)	(79.941)	16,6%
Depreciação	(26.511)	(21)	126142,9%	(43.747)	(84)	51979,8%
Lucro bruto	**12.580**	**7.487**	**68,0%**	**58.485**	**12.974**	**350,8%**
Despesas administrativas	(40.528)	(121.457)	-66,6%	(99.640)	(217.646)	-54,2%
Depreciação administrativa	(8.495)	(496)	1612,7%	(9.907)	(2.031)	387,8%
Redução ao valor recuperável de ativo imobilizado	819.755	(9.235)	n.a	819.755	(9.235)	n.a
Receitas/Despesas Financeiras	(37.183)	(132.070)	-71,8%	(214.585)	(277.465)	-22,7%
Resultado de equivalência patrimonial	-	26.340	n.a	-	134.228	n.a
Ganho/Perda na venda de ativos	8.498	393.995	-97,8%	233.818	395.422	-40,9%
IR e CS	(4.344)	(4.344)	n.a	(10.806)	(5.560)	94,4%
Lucro Líquido	**750.283**	**160.220**	**368,3%**	**777.120**	**30.687**	**2.432,4%**
Margem líquida	*1171,0%*	*529,9%*	*641,1 p.p.*	*376,5%*	*32,7%*	*343,8 p.p.*

O Lucro Líquido no trimestre foi positivo em R$750,2 milhões, decorrente da reversão da provisão do valor recuperável do Complexo Eólico Alto Sertão III. No ano, o Lucro Líquido foi de R$777,1 milhões superior ao ano anterior em R$30,7 milhões.

2.1. Receita operacional líquida consolidada

Como demonstra o gráfico a seguir, em 2022, os parques do Alto Sertão III – Fase A, entraram em operação gradativamente ao longo do ano versus previsão Plano de Recuperação Judicial:

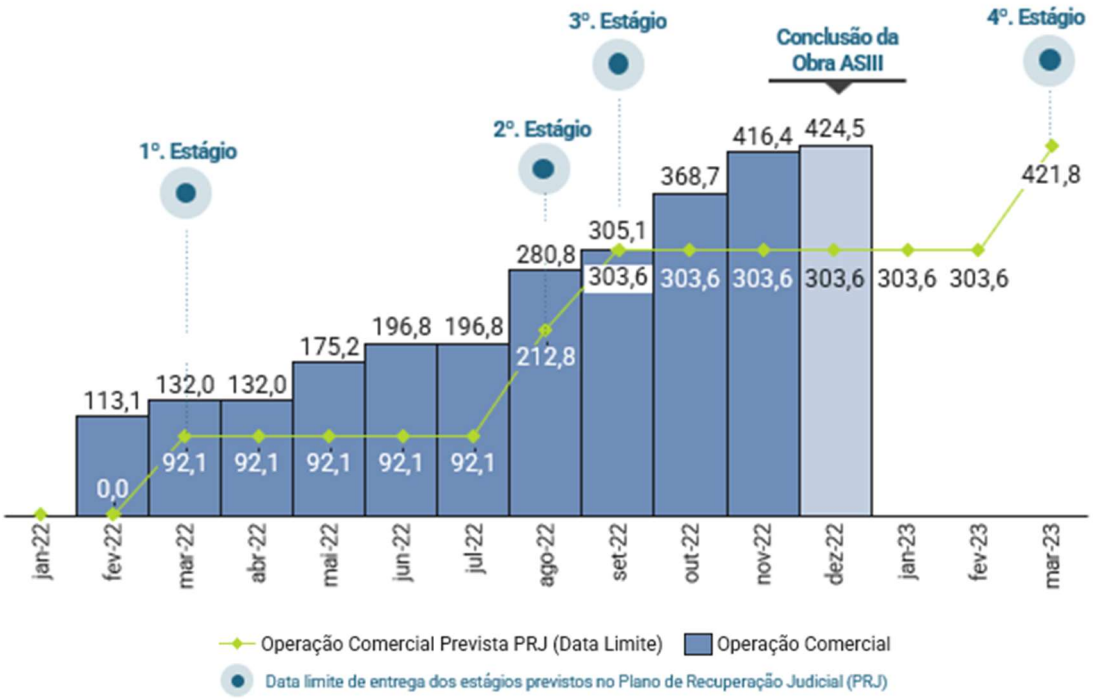

Com a entrada em operação comercial ao longo do ano do Complexo Eólico Alto Sertão III, a receita operacional líquida de 2022 foi de R$ 206,4 milhões, representando um aumento de 120% em relação a 2021.

Renova Energia S.A.						
(Valores em R$ mil)	4T22	4T21	Variação	2022	2021	Variação
Receita líquida - Eólicas	27.905	416	6607,9%	92.632	416	22167,3%
Receita líquida - PCHs	-	14.301	n.a	20.722	43.813	-52,7%
Receita líquida - Comercialização de energia	36.167	15.517	133,1%	93.049	49.583	87,7%
Receita operacional liquida (ROL)	**64.072**	**30.234**	**111,9%**	**206.403**	**93.812**	**120,0%**
Receita líquida - Eólicas e Comercialização	64.072	15.933	302,1%	185.681	49.999	271,4%

2.2. Custos consolidados

Os custos de produção de energia incluem custos gerenciáveis e não gerenciáveis. Os custos no ano de 2022, totalizaram R$ 104,2 milhões, representando um aumento de 29,0% em comparação ao mesmo período do ano anterior, R$ 80,7 milhões, e está relacionado a entrada em operação comercial dos parques eólicos do AS III, pois englobam atividades de operação e manutenção dos parques eólicos, encargos do uso do sistema e compra de energia para revenda.

No quarto trimestre de 2022 os custos totalizaram R$ 25,0 milhões, apresentando um aumento de 9,9% em relação ao mesmo período do ano anterior, devido a entrada em operação comercial dos parques e os seus custos associados.

Segue abaixo tabela dos custos gerenciáveis e não gerenciáveis:

Renova Energia S.A.						
(Valores em R$ mil)	4T22	4T21	Variação	2022	2021	Variação
Encargos de uso do sistema	4.999	176	2.740,3%	10.962	813	1.248,3%
Serviços de Terceiros	10.562	1.103	857,6%	23.291	4.629	403,2%
Seguros	2.234	63	3446,0%	3.787	220	1621,4%
Material de Uso e Consumo	9	242	-96,3%	241	893	-73,0%
Energia para revenda	5.301	20.572	-74,2%	59.800	71.943	-16,9%
Multa sobre ressarcimento	1.740	-	-	4.800	-	-
Repactuação do risco hidrológico	-	563	-100,0%	1.016	2.232	-54,5%
Outras	216	7	2985,7%	274	24	1041,7%
Total	**24.981**	**22.776**	**9,9%**	**104.171**	**80.754**	**29,0%**

2.3. Despesas consolidadas

O saldo das despesas registradas no ano de 2022 está apresentado a seguir:

- **Pessoal e Administração:** em 2022 as despesas com Pessoal e Administração, foi de R$ 24,6 milhões, um aumento de 32,1% comparado ao exercício anterior, e deve-se a entrada em operação dos parques.

- **Serviços de Terceiros:** apresentou uma redução de 23,8% devido despesas não recorrentes referentes ao Plano de Recuperação Judicial da Companhia, fechando em R$ 25,5 milhões em 2022.
- **Contingências Cíveis, Trabalhistas e Regulatórias:** penalidades editalícias aplicadas pela ANEEL dos parques do LER 2013 e LER 2014.
- **Contrato Oneroso:** com encerramento dos contratos de compra de energia onerosos a Companhia realizou a reversão da provisão constituída em exercícios anteriores, no montante de R$23,5 milhões.
- **Multa sobre Ressarcimento:** realocação das despesas para custo gerenciáveis, em função da entrada em operação comercial dos parques do mercado regulado.
- **Penalidades contratuais e regulatórias:** refere-se a penalidades aplicadas pela (i) CCEE por insuficiência de lastro dos parques do LER 2013 e LER 2014 e (ii) ONS pelo cancelamento do contrato CUST do Alto Sertão III – Fase B.
- **Redução ao valor recuperável de ativo imobilizado**: a Companhia revisou as premissas utilizadas para calcular o valor recuperável do ativo imobilizado relacionado ao Complexo Eólico Alto Sertão III – Fase A. Essa revisão foi motivada, principalmente, pelo fato de que todos os parques eólicos foram concluídos e entraram em operação comercial ao longo do ano de 2022, acompanhado do cumprimento de todos os marcos previstos no plano de recuperação judicial do Grupo Renova. Isso representou para a Companhia um passo significativo para geração de recursos provenientes da venda de energia, o que permitiu promover as atualizações das projeções financeiras com maior segurança.

Renova Energia S.A.						
(Valores em R$ mil)	**4T22**	**4T21**	**Variação**	**2022**	**2021**	**Variação**
Pessoal e Administração	8.753	3.608	142,6%	24.595	18.613	32,1%
Serviços de Terceiros	7.870	9.581	-17,9%	25.518	33.491	-23,8%
Aluguéis e arrendamentos	28	36	-22,2%	54	207	-73,9%
Viagens	567	669	-15,2%	2.356	1.392	69,3%
Seguros	844	658	28,3%	4.360	2.909	49,9%
Telefonia e TI	801	835	-4,1%	3.033	2.817	7,7%
Material de uso e consumo	90	145	-37,9%	561	529	6,0%
Impostos e taxas	1.455	-	n.a	1.455	-	n.a
Subtotal SG&A	**20.408**	**15.532**	**31,4%**	**61.932**	**59.958**	**3,3%**
Contingências cíveis e trabalhistas	780	34.145	-97,7%	27.337	42.386	-35,5%
Licenças e estudos ambientais	35	88	-60,2%	581	359	61,8%
Taxas regulatórias	302	4.298	-93,0%	9.183	15.935	-42,4%
Contrato oneroso	-	16.455	-100,0%	(23.465)	5.130	-557,4%
Multa sobre ressarcimento	(1.547)	378	n.a	3.065	30.312	-89,9%
Redução ao valor recuperável de ativo imobilizado	(819.755)	9.235	n.a	(819.755)	9.235	n.a
Provisão para perda a valor recuperável de crédito de pis/confins	-	7.275	n.a	69	7.275	-99,1%
Penalidades contratuais e regulatórias	21.511	41.657	-48,4%	25.780	51.868	-50,3%
Outras	(961)	1.629	-159,0%	(4.842)	4.423	-209,5%
Total	**(779.227)**	**130.692**	**n.a**	**(720.115)**	**226.881**	**n.a**

2.4. Resultado financeiro consolidado

A Companhia apresentou um resultado financeiro negativo (despesa financeira) consolidado, no montante de R$ 214,6 milhões, apesar da alta dos juros, apresentou uma queda de 22,7% em relação ao ano anterior,

decorrente da redução do seu endividamento por meio da venda de ativos e da capitalização de 100% das dívidas com partes relacionadas.

As receitas financeiras totalizaram R$ 16,9 milhões no ano de 2022, um aumento de 21,2% em relação ao exercício de 2021, devido ao aumento das taxas de juros no período.

As despesas financeiras reduziram 72% no quarto trimestre de 2022 em comparação com mesmo período de 2021 devido à redução do endividamento da Companhia supracitados.

Renova Energia S.A.						
(Valores em R$ mil)	4T22	4T21	Variação	2022	2021	Variação
Receitas Financeiras	**1.267**	**5.856**	**-78,4%**	**16.910**	**13.950**	**21,2%**
Rendimentos Aplicações Financeiras	1.478	5.791	-74,5%	16.795	13.428	25,1%
Outras Receitas Financeiras	(211)	65	n.a	115	522	-78,0%
Despesas Financeiras	**(38.450)**	**(137.926)**	**-72,1%**	**(231.495)**	**(291.415)**	**-20,6%**
Encargos de Dívida	(30.764)	(49.238)	-37,5%	(137.466)	(155.676)	-11,7%
Juros Partes Relacionadas	3.612	(15.579)	-123,2%	(59.779)	(39.538)	51,2%
Outras Despesas Financeiras	(11.298)	(73.109)	-84,5%	(34.250)	(96.201)	-64,4%
Resultado Financeiro	**(37.183)**	**(132.070)**	**-71,8%**	**(214.585)**	**(277.465)**	**-22,7%**

2.5. Imposto de renda, contribuição social e resultado líquido

No ano de 2022, o imposto de renda e a contribuição social totalizaram R$ 4,3 milhões, mantendo o valor do ano anterior, sendo R$1,4 milhões resultante das operações de geração de energia (lucro presumido) e R$2,9 milhões apurado sobre as operações da Renova Comercializadora (lucro real).

Ano	PCH	Eólico	Renova Com	Total
2.022	-	1.413	2.931	4.344
2.021	592	-	3.752	4.344

(Valores em R$ mil)

As receitas de geração de energia da Companhia são tributadas pelo regime de lucro presumido. Neste regime, a base de cálculo do imposto de renda é calculada à razão de 8% sobre as receitas brutas provenientes da geração de energia e de 100% das receitas financeiras, sobre a qual se aplica a alíquota regular de 15%, acrescida do adicional de 10%, para o imposto de renda. A base de cálculo da contribuição social é de 12% das receitas brutas provenientes da geração de energia e de 100% das receitas financeiras, sobre a qual se aplica a alíquota regular de 9%.

2.6. EBITDA

No ano de 2022, o EBITDA ajustado foi positivo em R$ 75,4 milhões um aumento significativo comparado ao ano de 2021, que foi negativo em R$ 70,4 milhões, principalmente devido ao impacto da entrada em operação dos parques eólicos do Alto Sertão III e operações de comercialização de energia.

Renova Energia S.A.						
(Valores em R$ mil)	4T22	4T21	Variação	2022	2021	Variação
Lucro Líquido	**750.283**	**160.220**	**368,3%**	**777.120**	**30.687**	**2432,4%**
(+) IR e CS	4.344	4.344	0,0%	10.806	5.560	94,4%

(+) Depreciação e Amortização	35.006	517	6671,0%	53.654	2.115	2436,8%
(+) Despesas Financeiras	38.450	137.926	-72,1%	231.495	291.415	-20,6%
(-) Receitas Financeiras	(1.267)	5.856	n.a	(16.910)	(13.950)	21,2%
EBITDA[1]	**826.816**	**308.863**	**167,7%**	**1.056.165**	**315.827**	**234,4%**
Margem EBITDA	*110,2%*	*1021,6%*	*-911,4 p.p.*	*511,7%*	*336,7%*	*175, p.p.*
(+) Redução/Reversão ao valor recuperável de ativo imobilizado	(819.755)	9.235	n.a	(819.755)	9.235	n.a
(+) Ganho/Perda da venda de ativos	(8.498)	(393.995)	-97,8%	(233.818)	(393.995)	-40,9%
(-) Multa sobre ressarcimento	7.865	-	n.a	7.865	-	n.a
(-) Penalidades Regulatórias[3]	33.645	-	n.a	64.938	-	n.a
EBITDA ajustado[2]	**40.073**	**(75.897)**	**-152,8%**	**75.395**	**(70.360)**	**-207,2%**
Margem EBITDA ajustado	*62,5%*	*-251,0%*	*313,58 p.p.*	*36,5%*	*-75,0%*	*111,5 p.p.*

[1] EBITDA é uma medição de natureza não contábil elaborada pela Companhia e não revisada pelos auditores independentes, conciliada com suas demonstrações financeiras consolidadas, conforme a Instrução CVM nº 527, de 04 de outubro de 2012, consistindo no lucro líquido, ajustado pelos efeitos do resultado financeiro líquido, da depreciação e amortização e do imposto de renda e contribuição social.

[2] A Companhia ajusta o EBITDA calculado em conformidade à Instrução CVM 527/2012 excluindo os itens que, pela sua natureza, não contribuem para a informação sobre o potencial de geração bruta de caixa uma vez que são extraordinárias.

[3] Multa editalícia R$ 31.293, multa sobre ressarcimento (LER 2013 e LER 2014) R$ 7.865, penalidades por insuficiência de lastro R$ 4.549, multa pelo cancelamento da CUST R$ 21.231.

3. FLUXO DE CAIXA

3.1. Fluxo de Caixa 4T22

No quarto trimestre de 2022, o caixa do Grupo Renova apresentou redução de R$ 12,2 milhões em relação ao terceiro trimestre. As variações são decorrentes de:

- **Operacional (+):** aumento de caixa nas atividades operacionais em R$ 32,8 milhões.
- **Alienação de Ativos e aplicações financeiras (+)**: aumento de R$ 9,9 milhões em razão do recebimento da parcela de garantia (3% do preço de venda) atualizadas, conforme previsto no contrato de compra e venda da UPI Enerbrás.
- **Financiamentos (-)**: redução de R$ 1,0 milhão referente a amortização de empréstimos e financiamentos.
- **Pagamento de juros (-):** sobre empréstimos e financiamentos no valor de R$ 4,3 milhões.
- **Capex (-)**: Investimentos de R$ 49,6 milhões para conclusão da obra Alto Sertão III.

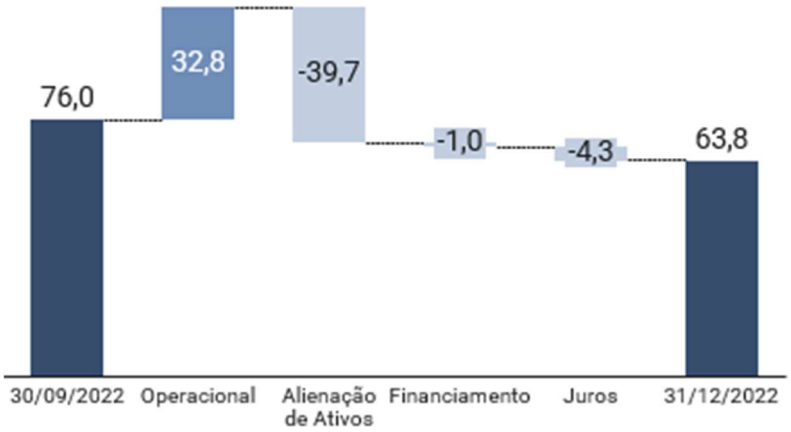

3.2. Fluxo de Caixa 2022

No ano de 2022, o caixa do Grupo Renova apresentou redução de R$ 290,3 milhões em relação à posição de 31 de dezembro de 2021. As variações são decorrentes de:

- **Operacional (-):** principalmente pela compra de energia ao longo de 2022.
- **Alienação de Ativos (+)**: R$ 165,9 milhões resultante do recebimento na alienação da UPI Cordilheira dos Ventos e da UPI Enerbrás.
- **Financiamentos (-)**: redução de R$ 222,7 milhões referente a amortização de empréstimos e financiamentos.
- **Pagamento de juros (-):** sobre empréstimos e financiamentos no valor de R$ 127,8 milhões.

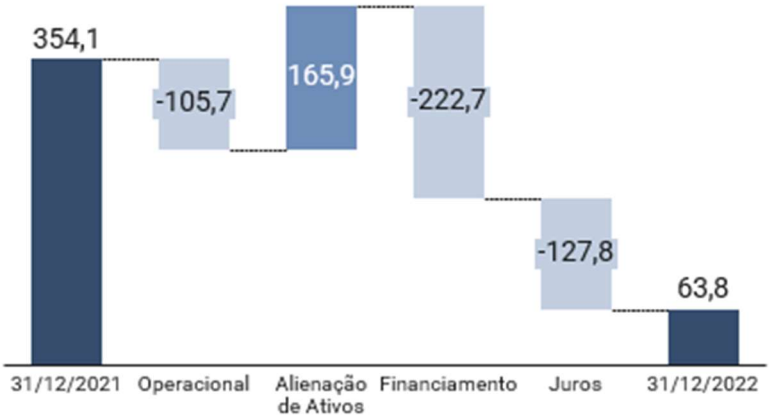

4. ANÁLISE DO BALANÇO PATRIMONIAL

No exercício findo em 31 de dezembro de 2022, a Companhia apresentou patrimônio líquido positivo de R$910,9 milhões.

Balanço Patrimonial							
Valores em R$ mil							
Ativo Consolidado				Passivo Consolidado			
	31/12/2022	30/09/2022	31/12/2021		31/12/2022	30/09/2022	31/12/2021
Circulante	***116.702***	***255.239***	***719.423***	***Circulante***	***341.621***	***367.535***	***710.304***
Caixa	63.773	76.008	354.110	Empréstimos e Financiamentos	49.939	74.571	252.508
Aplicações financeiras	4.282	4.189	5.278	Fornecedores	58.392	59.956	115.880
Clientes	30.367	29.684	6.231	Partes Relacionadas	-	-	49.860
Outros	18.280	26.596	17.896	Outros	233.290	219.728	185.420
Ativos mantidos para venda	-	118.762	335.908	Passivos diretamente ass. a ativos mantidos para venda	-	13.280	106.636
Não Circulante	***2.697.717***	***1.754.832***	***1.561.280***	***Não Circulante***	***1.561.836***	***1.481.857***	***2.225.719***
Aplicações financeiras	278	271	254	Empréstimos e Financiamentos	950.914	899.806	944.957
Outros	10.838	10.120	3.727	Partes Relacionadas	-	-	742.976
				Outros	610.922	582.051	537.786

				Patrimônio Líquido	**910.962**	**160.679**	**(655.320)**
Imobilizado	2.686.601	1.744.441	1.557.299	Capital Social	4.097.341	4.097.341	3.308.179
				Reserva de Capital	1	1	1
				Prejuízos Acumulados	(3.186.380)	(3.936.663)	(3.963.500)
Ativo Total	**2.814.419**	**2.010.071**	**2.280.703**	**Passivo Total**	**2.814.419**	**2.010.071**	**2.280.703**

4.1. Ativo

Em 31 de dezembro de 2022, a Companhia revisou as premissas utilizadas para calcular o valor recuperável do ativo imobilizado relacionado ao Complexo Eólico Alto Sertão III – Fase A. Essa revisão foi motivada, principalmente, pelo fato de que todos os parques eólicos foram concluídos e entraram em operação comercial ao longo do ano de 2022, acompanhado do cumprimento de todos os marcos previstos no plano de recuperação judicial do Grupo Renova. Isso representou para a Companhia um passo significativo para geração de recursos provenientes da venda de energia, o que permitiu promover as atualizações das projeções financeiras com maior segurança.

Embora nos estudos realizados para o exercício findo de 31 de dezembro de 2021 já houvesse indicativo de reversão da provisão até então constituída, a Administração da Companhia optou por não a realizar, dado que não existia uma certeza que permitisse atualizar as projeções de caixa, uma vez que as obras ainda não estavam concluídas. Com a entrada em operação comercial dos projetos, a empresa pôde realizar a reversão.

Para calcular o valor recuperável dos ativos imobilizados, a Companhia utilizou o método do valor em uso, que consiste na metodologia do valor presente dos fluxos de caixa dos projetos considerando uma taxa de desconto nominal (calculada pela metodologia WACC). Como resultado, a revisão das premissas permitiu a reversão do montante de R$819,8 milhões.

4.2. Passivo

Em 31 de dezembro de 2022 a dívida total que compõe os credores do plano de recuperação judicial totaliza no consolidado R$1.000 milhões sendo, R$987,5 milhões da Classe II e R$13,4 milhões da Classe III.

Contrato	Taxa[1]	Prazo	R$ mil
BNDES - Ponte I Diamantina Eólica	100% CDI[a]	14/08/2031	310.259
Banco Bradesco	100% CDI[a]	14/08/2031	368.964
Banco Itaú	100% CDI[a]	14/08/2031	134.987
Citibank	100% CDI[a]	14/08/2031	90.940
Banco ABC	100% CDI[a]	14/08/2031	53.994
Citibank	100% CDI[a]	14/08/2034	28.309
Banco Bradesco	0,5% a.a. + TR[b]	14/08/2034	4.664
Banco Itaú	0,5% a.a. + TR[b]	14/08/2034	4.529
Banco Safra	0,5% a.a. + TR[b]	-	4.207
Subtotal do endividamento			**1.000.853**
Disponibilidades[2]			68.333
Dívida líquida			**932.520**

[1] As taxas foram repactuadas no plano de recuperação judicial;
[2] Considera caixa e equivalentes de caixa + aplicações financeiras, considera os valores caucionados de R$4.351 mil;
[a] Credores classe II; e
[b] Credores classe III.

4.2.1. Evolução das Dívidas Financeiras

Em 2022, a Companhia conseguiu reduzir seu endividamento por meio da venda de ativos e da capitalização de 100% das dívidas com partes relacionadas. Essas ações resultaram em uma redução de R$1.028 milhões, representando uma diminuição de 50% no saldo da dívida. Dos recursos obtidos com a venda dos ativos, R$228 milhões foram utilizados para quitar a dívida com o BTG e R$84 milhões foram pagos aos credores da Classe II, totalizando R$312 milhões em redução da dívida. A conversão da dívida contribuiu com a redução de R$789 milhões. A diferença de R$73 milhões entre o valor total pago/conversão (R$1.101 milhões) e a redução do saldo da dívida (R$1.028 milhões) deve-se aos juros incorridos durante o período.

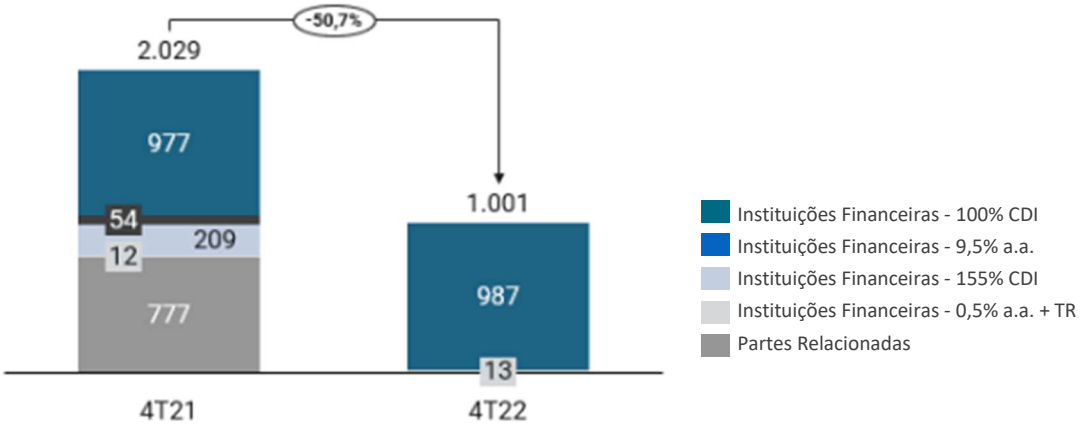

UPI Enerbrás

Em 06 de junho de 2022 a Companhia concluiu a venda da Unidade Produtiva Isolada ("UPI") Enerbrás, nos termos previstos no Edital da referida UPI e no Plano de Recuperação Judicial do Grupo Renova. Pela transação, a Companhia transferiu a totalidade das ações ordinárias e preferenciais, escriturais e sem valor nominal de emissão da Enerbrás e indiretamente da ESPRA para a Monte Pascoal Holding S.A., uma sociedade investida da V2I Energia S.A., que possui como gestora a Vinci Infraestrutura Gestora de Recursos Ltda ("Vinci"), pelo valor de R$ 265,8 milhões.

Conforme determinado no plano de recuperação judicial, os valores obtidos com a transação foram destinados a (i) liquidação pela Companhia da dívida extraconcursal com o Banco BTG Pactual no valor de R$ 228,1 milhões; (ii) Credores com Garantia Real; (iii) Credores Quirografários e (iv) despesas operacionais da Companhia e suas subsidiárias.

UPI Cordilheira dos Ventos

Em 26 de julho de 2022 a Companhia concluiu a venda da referida UPI transferindo a totalidade das cotas sociais de emissão da controlada Cordilheira dos Ventos Centrais Eólicas LTDA à AES GF1, pelo valor de R$ 42 milhões e foram destinados a (i) Credores com Garantia Real; (ii) Credores Quirografários e (iii) despesas operacionais da Companhia e suas subsidiárias.

Capitalização de créditos

Em 29 de agosto de 2022 o Conselho de Administração da Companhia, aprovou a homologação do aumento de capital social da Companhia, por subscrição privada de ações, para capitalização de créditos detidos pelo credor, AP Energias, no valor de R$ 789,2 milhões representando uma diminuição expressiva do endividamento.

5. ESTRUTURA ACIONÁRIA

O capital social da Companhia subscrito e integralizado até 31 de dezembro de 2022 é de R$4.139.098 (bruto dos custos de emissão de ações) dividido em 244.147.746 ações nominativas, escriturais e sem valor nominal, sendo 122.073.879 ações ordinárias e 122.073.867 ações preferenciais, distribuído conforme o quadro de acionistas a seguir:

Renova Energia S.A.						
	Ações ON		Ações PN		Total de Ações	
Bloco de Controle	**26.356.007**	**21,59%**	**-**	**0,00%**	**26.356.007**	**10,80%**
AP Energias Renováveis Fundo de Invest. Em Part Multiestratégia	15.115.371	12,38%	0	0,00%	15.115.371	6,19%
Caetité Participações	10.356.384	8,48%	0	0,00%	10.356.384	4,24%
Renato do Amaral Figueiredo	884.252	0,72%	0	0,00%	884.252	0,36%
Outros Acionistas	**95.717.872**	**78,41%**	**122.073.867**	**100,00%**	**217.791.739**	**89,20%**
AP Energias Renováveis Fundo de Invest. Em Part Multiestratégia	66.545.129	54,51%	68.107.270	55,79%	134.652.399	55,15%
Renato do Amaral Figueiredo[1]	5.764.804	4,72%	4.777.141	3,91%	10.541.945	4,32%
Spectra Volpi Fundo de Invest em Part Multiestrategia	1.712.178	1,40%	3.424.354	2,81%	5.136.532	2,10%
Bndespar	696.683	0,57%	1.393.366	1,14%	2.090.049	0,86%
Caetité Participações	-	0,00%	406.795	0,33%	406.795	0,17%
Ricardo Lopes Delneri	6.917.112	5,67%	14.746.540	12,08%	21.663.652	8,87%
Outros	14.081.966	11,54%	29.218.401	23,94%	43.300.367	17,74%
Total	**122.073.879**	**100,00%**	**122.073.867**	**100,00%**	**244.147.746**	**100,00%**

[1]possui 36.162 ações ordinárias bloqueadas pelo acordo de acionistas junto ao BNDESPAR

Em 07 de outubro de 2022, a Administração da Companhia informou em Comunicado ao Mercado o início da 6ª e última Janela de Pedido de Conversão, na qual credores das sociedades do Grupo Renova poderiam manifestar interesse na conversão de seus créditos em ações de emissão da Companhia. O prazo para manifestação e recebimento do pedido de conversão pela Companhia foi encerrado em 05 de novembro de 2022 e em 02 de fevereiro de 2023 o Conselho de Administração aprovou a homologação parcial do aumento do capital social da Companhia, no valor de R$ 31.297 milhões.

6. PROJETOS DA COMPANHIA

6.1. Operação – Alto Sertão III – Fase A

O Alto Sertão III – Fase A possui 26 parques eólicos, com capacidade instalada de 432,6 MW – 155 Turbinas GE, que teve a conclusão no final do quarto trimestre de 2022. A energia foi comercializada da seguinte forma:

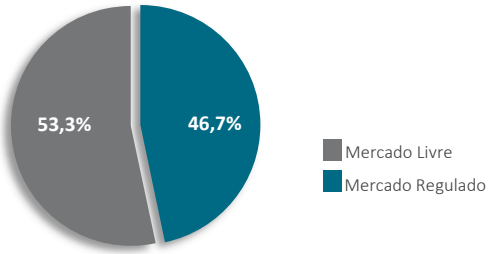

6.2. Projetos em Desenvolvimento

Com relação ao portfólio de projetos em desenvolvimento estimado em 6,5 GW potenciais de energia eólica e 430 MW de energia solar, a Companhia continua realizando investimentos para concluir a regularização fundiária deles, além de investimentos direcionados à obtenção de licenças ambientais, sendo que atualmente 14 projetos eólicos contam com licenças emitidas pelos órgãos ambientais, totalizando cerca 5,9 GW.

7. QUESTÕES AMBIENTAIS, SOCIAIS E DE GOVERNANÇA – ESG

A Companhia segue comprometida com a transição energética para uma economia de baixo carbono, alinhada com os objetivos de desenvolvimento sustentável da ONU – Organização das Nações Unidas:

7.1. Meio Ambiente

A Companhia destaca que atua com responsabilidade ambiental em todos os seus empreendimentos e que vem buscando iniciativas e soluções com foco na redução constante dos impactos gerados nas localidades onde atua.

Por isso, o Programa de Recuperação de Áreas Degradadas ("PRAD") implantado e executado pela Renova Energia visa uma melhor regeneração de características naturais e a reintegração da paisagem local de áreas degradadas nos canteiros de obras e adjacências dos Parques Eólicos. A recuperação das áreas torna-se necessária em função dos impactos decorrentes de atividades como terraplanagens para a instalação do canteiro de obras, cortes e aterros para implantação das vias de acessos, escavações em geral, abertura de jazidas de terra, formação de áreas de bota-fora e instalação ou aceleração de processos erosivos no local da obra, entre outras atividades relacionadas à implantação dos aerogeradores e subestações.

7.2. Social

A Companhia respeita e promove os direitos humanos em suas operações, ao longo de sua cadeia de fornecedores e nas regiões onde está inserida, em conformidade com a Declaração Universal dos Direitos Humanos da ONU e em linha com os Objetivos de Desenvolvimento Sustentável, estabelecendo relação com empresas terceiras que compartilhem os mesmos princípios e valores e que respeitem os direitos humanos.

No quesito diversidade de gênero, a Companhia respeita e valoriza de forma positiva as diferenças entre gênero, origem, etnia, orientação sexual, crença, práticas religiosas, convicção política, ideológica, classe social, condição de portador de deficiência, estado civil ou idade e não tolera qualquer forma de assédio (seja ele moral ou sexual), violência (verbal, física ou em redes sociais). A Companhia promove a diversidade e atualmente 50% dos cargos de liderança são ocupados por mulheres.

Para contribuir com a disseminação da Integridade e Sustentabilidade da Companhia destacamos uma das ações corporativas relacionadas às práticas ESG atualmente em nosso pipeline de iniciativas: Relações Comunitárias.

A Companhia mantém um diálogo transparente e permanente com as comunidades localizadas nos arredores dos seus empreendimentos, baseados em agenda comum positiva, de longo prazo, voltada para o desenvolvimento local sustentável, respeitando a liberdade de expressão e a manifestação pacífica, de acordo com a lei e nos limites do Código de Conduta e Política Corporativa Anticorrupção.

7.3. Riscos e Conformidade

A Diretoria Compliance tem como missão garantir a observância de normas e procedimentos da Companhia, bem como prezar pelo fortalecimento de uma cultura de integridade baseada em gestão e monitoramento de riscos.

Para contribuir com a disseminação da Integridade e Sustentabilidade da Companhia destacamos uma das ações corporativas relacionadas aos Objetivos de Desenvolvimento Sustentável: Nosso Canal Transparência.

É o meio pelo qual eventuais situações de irregularidade devem ser reportadas, visando a efetiva apuração dos fatos e eventual plano de ação para mitigar os riscos existentes em nossas operações. O Canal Transparência está disponível aos públicos internos e externos da Companhia, sendo uma ferramenta de comunicação proativa, transparente, independente, imparcial e anônima para o reporte de violações ou suspeita de descumprimento de qualquer um dos pontos descritos no Código de Ética e Conduta da Companhia, nas políticas e procedimentos.

8. GLOSSÁRIO

Complexo Alto Sertão III Fase A ("AS III – Fase A") – 26 parques eólicos da Renova, localizados no interior da Bahia, que comercializaram energia no LER 2013, LER 14 e no mercado livre e que possuem capacidade instalada de 432,6 MW.

ANEEL - Agência Nacional de Energia Elétrica

ESPRA – Energética Serra da Prata S.A., controlada indireta da Renova e composta pelas 3 PCHs da Companhia

LER - Leilão de Energia de Reserva

Mercado Livre - Ambiente de contratação de energia elétrica onde os preços praticados são negociados livremente entre o consumidor e o agente de geração ou de comercialização

Mercado Regulado - Ambiente de contratação de energia elétrica onde as tarifas praticadas são reguladas pela ANEEL

PCHs - Pequenas Centrais Hidrelétricas

PPR – Programa de Participação de Resultados

ESG - a sigla em inglês para "environmental, social and governance" (ambiental, social e governança, em português), geralmente usada para medir as práticas ambientais, sociais e de governança de uma empresa

ONU – Organização das Nações Unidas, ou simplesmente Nações Unidas, é uma organização intergovernamental criada para promover a cooperação internacional.

Em atendimento à Instrução da Comissão de Valores Mobiliários ("CVM") nº 381/03, divulgamos que no período findo em 31 de dezembro de 2022 os auditores independentes, BDO RCS Auditores Independentes ("BDO") que prestam serviço para a Companhia e suas controladas, não realizaram quaisquer serviços não vinculados à auditoria externa que representassem mais de 5% dos honorários contratados anualmente.