

# Índice

## Dados da Empresa

|                       |   |
|-----------------------|---|
| Composição do Capital | 1 |
|-----------------------|---|

## DFs Individuais

|  |   |
|--|---|
| Balanço Patrimonial Ativo                        | 2 |
| Balanço Patrimonial Passivo                      | 3 |
| Demonstração do Resultado                        | 5 |
| Demonstração do Resultado Abrangente             | 6 |
| Demonstração do Fluxo de Caixa (Método Indireto) | 7 |

### Demonstração das Mutações do Patrimônio Líquido

|                                  |    |
|----------------------------------|----|
| DMPL - 01/01/2023 à 31/03/2023   | 8  |
| DMPL - 01/01/2022 à 31/03/2022   | 9  |
| Demonstração de Valor Adicionado | 10 |

## DFs Consolidadas

|  |    |
|--|----|
| Balanço Patrimonial Ativo                        | 11 |
| Balanço Patrimonial Passivo                      | 12 |
| Demonstração do Resultado                        | 14 |
| Demonstração do Resultado Abrangente             | 15 |
| Demonstração do Fluxo de Caixa (Método Indireto) | 16 |

### Demonstração das Mutações do Patrimônio Líquido

|                                  |    |
|----------------------------------|----|
| DMPL - 01/01/2023 à 31/03/2023   | 18 |
| DMPL - 01/01/2022 à 31/03/2022   | 19 |
| Demonstração de Valor Adicionado | 20 |

|                          |    |
|--------------------------|----|
| Comentário do Desempenho | 21 |
|--------------------------|----|

|                    |    |
|--------------------|----|
| Notas Explicativas | 38 |
|--------------------|----|

|   |     |
|---|-----|
| Comentário Sobre o Comportamento das Projeções Empresariais | 113 |
|---|-----|

## Pareceres e Declarações

|  |     |
|--|-----|
| Relatório da Revisão Especial - Sem Ressalva                       | 114 |
| Declaração dos Diretores sobre as Demonstrações Financeiras        | 116 |
| Declaração dos Diretores sobre o Relatório do Auditor Independente | 117 |

Dados da Empresa / Composição do Capital

| Número de Ações<br>(Unidades) | Trimestre Atual<br>31/03/2023 |
|-------------------------------|-------------------------------|
| Do Capital Integralizado      |                               |
| Ordinárias                    | 124.741.981                   |
| Preferenciais                 | 124.741.975                   |
| Total                         | 249.483.956                   |
| Em Tesouraria                 |                               |
| Ordinárias                    | 0                             |
| Preferenciais                 | 0                             |
| Total                         | 0                             |

**DFs Individuais / Balanço Patrimonial Ativo****(Reais Mil)**

| <b>Código da Conta</b> | <b>Descrição da Conta</b>                            | <b>Trimestre Atual<br/>31/03/2023</b> | <b>Exercício Anterior<br/>31/12/2022</b> |
|------------------------|--|---------------------------------------|--|
| 1                      | Ativo Total  | 1.592.914                             | 1.641.934                                |
| 1.01                   | Ativo Circulante                                     | 71.131                                | 77.579                                   |
| 1.01.01                | Caixa e Equivalentes de Caixa                        | 1.724                                 | 249                                      |
| 1.01.06                | Tributos a Recuperar                                 | 2.912                                 | 2.753                                    |
| 1.01.06.01             | Tributos Correntes a Recuperar                       | 2.912                                 | 2.753                                    |
| 1.01.06.01.01          | Ativo Fiscal Corrente                                | 2.912                                 | 2.753                                    |
| 1.01.07                | Despesas Antecipadas                                 | 846                                   | 1.068                                    |
| 1.01.07.01             | Adiantamento a Fornecedores                          | 846                                   | 1.068                                    |
| 1.01.08                | Outros Ativos Circulantes                            | 65.649                                | 73.509                                   |
| 1.01.08.03             | Outros   | 65.649                                | 73.509                                   |
| 1.01.08.03.01          | Outros Créditos                                      | 215                                   | 211                                      |
| 1.01.08.03.04          | Partes Relacionadas                                  | 63.665                                | 73.200                                   |
| 1.01.08.03.05          | Ativos Classificados como Mantidos para Venda        | 1.312                                 | 0  |
| 1.01.08.03.06          | Despesas Antecipadas                                 | 457                                   | 98                                       |
| 1.02                   | Ativo Não Circulante                                 | 1.521.783                             | 1.564.355                                |
| 1.02.01                | Ativo Realizável a Longo Prazo                       | 145.995                               | 157.150                                  |
| 1.02.01.03             | Aplicações Financeiras Avaliadas ao Custo Amortizado | 285                                   | 278                                      |
| 1.02.01.03.01          | Titulos Mantidos até o Vencimento                    | 285                                   | 278                                      |
| 1.02.01.09             | Créditos com Partes Relacionadas                     | 143.192                               | 148.810                                  |
| 1.02.01.09.02          | Créditos com Controladas                             | 143.192                               | 148.810                                  |
| 1.02.01.10             | Outros Ativos Não Circulantes                        | 2.518                                 | 8.062                                    |
| 1.02.01.10.03          | Outros créditos                                      | 60                                    | 60                                       |
| 1.02.01.10.04          | Depósitos Judiciais                                  | 2.458                                 | 8.002                                    |
| 1.02.02                | Investimentos  | 1.268.353                             | 1.300.615                                |
| 1.02.02.01             | Participações Societárias                            | 1.268.353                             | 1.300.615                                |
| 1.02.02.01.02          | Participações em Controladas                         | 1.268.353                             | 1.300.615                                |
| 1.02.03                | Imobilizado  | 107.435                               | 106.590                                  |
| 1.02.03.01             | Imobilizado em Operação                              | 2.311                                 | 2.546                                    |
| 1.02.03.02             | Direito de Uso em Arrendamento                       | 4.868                                 | 5.765                                    |
| 1.02.03.03             | Imobilizado em Andamento                             | 100.256                               | 98.279                                   |

**DFs Individuais / Balanço Patrimonial Passivo****(Reais Mil)**

| <b>Código da Conta</b> | <b>Descrição da Conta</b>                                    | <b>Trimestre Atual<br/>31/03/2023</b> | <b>Exercício Anterior<br/>31/12/2022</b> |
|------------------------|--|---------------------------------------|--|
| 2                      | Passivo Total  | 1.592.914                             | 1.641.934                                |
| 2.01                   | Passivo Circulante   | 144.941                               | 145.667                                  |
| 2.01.01                | Obrigações Sociais e Trabalhistas                            | 8.979                                 | 8.221                                    |
| 2.01.01.02             | Obrigações Trabalhistas                                      | 8.979                                 | 8.221                                    |
| 2.01.02                | Fornecedores   | 5.214                                 | 10.250                                   |
| 2.01.02.01             | Fornecedores Nacionais                                       | 5.214                                 | 10.250                                   |
| 2.01.03                | Obrigações Fiscais   | 4.649                                 | 4.824                                    |
| 2.01.03.01             | Obrigações Fiscais Federais                                  | 4.649                                 | 4.823                                    |
| 2.01.03.01.02          | Obrigações Fiscais Federais                                  | 4.649                                 | 4.823                                    |
| 2.01.03.03             | Obrigações Fiscais Municipais                                | 0                                     | 1  |
| 2.01.04                | Empréstimos e Financiamentos                                 | 1.864                                 | 1.425                                    |
| 2.01.04.01             | Empréstimos e Financiamentos                                 | 1.864                                 | 1.425                                    |
| 2.01.04.01.01          | Em Moeda Nacional  | 1.864                                 | 1.425                                    |
| 2.01.05                | Outras Obrigações  | 123.504                               | 120.947                                  |
| 2.01.05.01             | Passivos com Partes Relacionadas                             | 30.486                                | 30.486                                   |
| 2.01.05.01.02          | Débitos com Controladas                                      | 30.486                                | 30.486                                   |
| 2.01.05.02             | Outros   | 93.018                                | 90.461                                   |
| 2.01.05.02.04          | Arrendamentos a pagar  | 2.938                                 | 3.258                                    |
| 2.01.05.02.05          | Outras Contas a Pagar  | 88.580                                | 87.203                                   |
| 2.01.05.02.06          | Adiantamentos de Clientes                                    | 1.500                                 | 0  |
| 2.01.07                | Passivos sobre Ativos Não-Correntes a Venda e Descontinuados | 731                                   | 0  |
| 2.01.07.01             | Passivos sobre Ativos Não-Correntes a Venda                  | 731                                   | 0  |
| 2.02                   | Passivo Não Circulante                                       | 550.154                               | 585.305                                  |
| 2.02.01                | Empréstimos e Financiamentos                                 | 87.841                                | 92.226                                   |
| 2.02.01.01             | Empréstimos e Financiamentos                                 | 26.332                                | 31.091                                   |
| 2.02.01.01.01          | Em Moeda Nacional  | 26.332                                | 31.091                                   |
| 2.02.01.02             | Debêntures   | 61.509                                | 61.135                                   |
| 2.02.01.02.01          | Debêntures privdas   | 61.509                                | 61.135                                   |
| 2.02.02                | Outras Obrigações  | 81.685                                | 110.952                                  |
| 2.02.02.01             | Passivos com Partes Relacionadas                             | 3.296                                 | 0  |
| 2.02.02.01.02          | Débitos com Controladas                                      | 3.296                                 | 0  |
| 2.02.02.02             | Outros   | 78.389                                | 110.952                                  |
| 2.02.02.02.03          | Tributos a recolher  | 940                                   | 5.020                                    |
| 2.02.02.02.04          | Arrendamentos a pagar  | 7.491                                 | 7.705                                    |
| 2.02.02.02.05          | Fornecedores   | 21.243                                | 22.366                                   |
| 2.02.02.02.06          | Outras contas a pagar  | 48.715                                | 75.861                                   |
| 2.02.04                | Provisões  | 380.628                               | 382.127                                  |
| 2.02.04.01             | Provisões Fiscais Previdenciárias Trabalhistas e Cíveis      | 116.239                               | 113.416                                  |
| 2.02.04.01.01          | Provisões Fiscais  | 106.035                               | 103.655                                  |
| 2.02.04.01.02          | Provisões Previdenciárias e Trabalhistas                     | 4.020                                 | 3.517                                    |
| 2.02.04.01.04          | Provisões Cíveis   | 5.526                                 | 5.582                                    |
| 2.02.04.01.05          | Provisões Administrativas                                    | 658                                   | 662                                      |
| 2.02.04.02             | Outras Provisões   | 264.389                               | 268.711                                  |
| 2.02.04.02.04          | Provisões para perda sobre investimento                      | 264.389                               | 268.711                                  |
| 2.03                   | Patrimônio Líquido   | 897.819                               | 910.962                                  |

**DFs Individuais / Balanço Patrimonial Passivo****(Reais Mil)**

| <b>Código da Conta</b> | <b>Descrição da Conta</b>   | <b>Trimestre Atual<br/>31/03/2023</b> | <b>Exercício Anterior<br/>31/12/2022</b> |
|------------------------|-----------------------------|---------------------------------------|--|
| 2.03.01                | Capital Social Realizado    | 4.128.637                             | 4.097.341                                |
| 2.03.01.01             | Capital Social              | 4.170.394                             | 4.139.098                                |
| 2.03.01.02             | Gasto na emissão de ações   | -41.757                               | -41.757                                  |
| 2.03.02                | Reservas de Capital         | 1                                     | 1  |
| 2.03.02.07             | Reserva de Capital          | 1                                     | 1  |
| 2.03.05                | Lucros/Prejuízos Acumulados | -3.230.819                            | -3.186.380                               |

**DFs Individuais / Demonstração do Resultado****(Reais Mil)**

| <b>Código da Conta</b> | <b>Descrição da Conta</b>                              | <b>Acumulado do Atual Exercício<br/>01/01/2023 à 31/03/2023</b> | <b>Acumulado do Exercício Anterior<br/>01/01/2022 à 31/03/2022</b> |
|------------------------|--|---|--|
| 3.02                   | Custo dos Bens e/ou Serviços Vendidos                  | -28   | -21  |
| 3.02.01                | Depreciação e Amortização                              | -28   | -21  |
| 3.03                   | Resultado Bruto  | -28   | -21  |
| 3.04                   | Despesas/Receitas Operacionais                         | -40.837   | -37.713  |
| 3.04.02                | Despesas Gerais e Administrativas                      | -6.018  | -5.096   |
| 3.04.03                | Perdas pela Não Recuperabilidade de Ativos             | -1.140  | -379   |
| 3.04.03.01             | Depreciações e Amortizações                            | -1.140  | -379   |
| 3.04.04                | Outras Receitas Operacionais                           | 1.224   | 0  |
| 3.04.05                | Outras Despesas Operacionais                           | 0   | -198   |
| 3.04.06                | Resultado de Equivalência Patrimonial                  | -34.903   | -32.040  |
| 3.04.06.01             | Resultado de equivalência Patrimonial                  | -34.903   | -32.040  |
| 3.05                   | Resultado Antes do Resultado Financeiro e dos Tributos | -40.865   | -37.734  |
| 3.06                   | Resultado Financeiro                                   | -6.420  | -28.372  |
| 3.06.01                | Receitas Financeiras                                   | 827   | 3.598  |
| 3.06.02                | Despesas Financeiras                                   | -7.247  | -31.970  |
| 3.07                   | Resultado Antes dos Tributos sobre o Lucro             | -47.285   | -66.106  |
| 3.08                   | Imposto de Renda e Contribuição Social sobre o Lucro   | 2.846   | 0  |
| 3.08.02                | Diferido   | 2.846   | 0  |
| 3.09                   | Resultado Líquido das Operações Continuadas            | -44.439   | -66.106  |
| 3.11                   | Lucro/Prejuízo do Período                              | -44.439   | -66.106  |
| 3.99                   | Lucro por Ação - (Reais / Ação)                        |   |  |
| 3.99.01                | Lucro Básico por Ação                                  |   |  |
| 3.99.01.01             | ON   | -0,3  | -0,6   |
| 3.99.01.02             | PN   | -0,3  | -0,6   |
| 3.99.02                | Lucro Diluído por Ação                                 |   |  |
| 3.99.02.01             | ON   | -0,3  | -0,6   |
| 3.99.02.02             | PN   | -0,3  | -0,6   |

DFs Individuais / Demonstração do Resultado Abrangente

(Reais Mil)

| Código da Conta | Descrição da Conta              | Acumulado do Atual Exercício<br>01/01/2023 à 31/03/2023 | Acumulado do Exercício Anterior<br>01/01/2022 à 31/03/2022 |
|-----------------|---------------------------------|---|--|
| 4.01            | Lucro Líquido do Período        | -44.439   | -66.016  |
| 4.03            | Resultado Abrangente do Período | -44.439   | -66.016  |

**DFs Individuais / Demonstração do Fluxo de Caixa (Método Indireto)****(Reais Mil)**

| <b>Código da Conta</b> | <b>Descrição da Conta</b>   | <b>Acumulado do Atual<br/>Exercício<br/>01/01/2023 à 31/03/2023</b> | <b>Acumulado do Exercício<br/>Anterior<br/>01/01/2022 à 31/03/2022</b> |
|------------------------|---|---|--|
| 6.01                   | Caixa Líquido Atividades Operacionais                             | -8.150  | -41.281  |
| 6.01.01                | Caixa Gerado nas Operações  | -4.558  | -5.705   |
| 6.01.01.01             | Resultado do Período  | -44.439   | -66.106  |
| 6.01.01.02             | Depreciações e Amortizações                                       | 1.168   | 400  |
| 6.01.01.03             | Juros líquido sobre Partes Relacionadas                           | -727  | 20.187   |
| 6.01.01.04             | Juros sobre passivo de arrendamento                               | 302   | 443  |
| 6.01.01.07             | Juros sobre Aplicações Financeiras e Cauções                      | -7  | -3.157   |
| 6.01.01.08             | Resultado de Equivalência Patrimonial                             | 34.903  | 32.040   |
| 6.01.01.09             | Juros sobre empréstimos, financiamentos e debêntures              | 1.274   | 11.400   |
| 6.01.01.14             | Créditos fiscais - Base negativa CSLL                             | -2.846  | 0  |
| 6.01.01.15             | Atualização sobre Depósitos Judiciais                             | -9  | -98  |
| 6.01.01.16             | Atualização e Provisão para riscos cíveis, fiscais e trabalhistas | 2.823   | 1.845  |
| 6.01.01.17             | Juros sobre contas a pagar  | 3.000   | -2.659   |
| 6.01.02                | Variações nos Ativos e Passivos                                   | -1.958  | -30.617  |
| 6.01.02.01             | (Aumento) Redução em Impostos a Recuperar                         | -159  | -849   |
| 6.01.02.02             | (Aumento) Redução em Despesas Antecipadas                         | -359  | -630   |
| 6.01.02.03             | (Aumento) Redução em Créditos com Fornecedores                    | 222   | 117  |
| 6.01.02.04             | (Aumento) Redução em Outras Contas a Receber                      | -4  | 20   |
| 6.01.02.05             | (Redução) Aumento em Fornecedores                                 | -3.559  | -25.582  |
| 6.01.02.06             | (Redução) Aumento em Impostos e Contribuições Sociais a Recolher  | -1.047  | -1.684   |
| 6.01.02.07             | (Redução) Aumento em Outras Contas a Pagar                        | 560   | -40  |
| 6.01.02.10             | (Redução) Aumento em Salários e férias a pagar                    | -458  | 1.641  |
| 6.01.02.11             | Adiantamentos de clientes   | 1.500   | 0  |
| 6.01.02.14             | (Aumento) Redução em Depósitos judiciais                          | 1.346   | -3.610   |
| 6.01.03                | Outros  | -1.634  | -4.959   |
| 6.01.03.01             | Pagamentos de contingências                                       | 0   | -4.959   |
| 6.01.03.02             | Pagamentos de imposto de renda e contribuição social              | -67   | 0  |
| 6.01.03.03             | Pagamentos de juros sobre empréstimos e financiamentos            | -1.567  | 0  |
| 6.02                   | Caixa Líquido Atividades de Investimento                          | 8.679   | -185.773   |
| 6.02.01                | Recursos para futuro aumento de capital                           | -11.443   | -7.833   |
| 6.02.02                | Aquisição de Ativo Imobilizado em Serviço                         | 0   | -10  |
| 6.02.03                | Aquisição de Ativo Imobilizado em Curso                           | -1.528  | -4.009   |
| 6.02.04                | Aplicações financeiras  | 0   | 3.152  |
| 6.02.06                | Partes Relacionadas   | 21.650  | -9.456   |
| 6.02.08                | Debêntures Privadas   | 0   | -178.591   |
| 6.02.09                | Debêntures Privadas - valores recebidos                           | 0   | 10.974   |
| 6.03                   | Caixa Líquido Atividades de Financiamento                         | 946   | -3.438   |
| 6.03.04                | Partes Relacionadas   | 3.286   | -182   |
| 6.03.06                | Pagamentos de empréstimos, financiamentos e debêntures            | 554   | 0  |
| 6.03.07                | Emissão de ações  | 62  | 0  |
| 6.03.09                | Pagamento de passivos de arredamentos                             | -2.956  | -3.256   |
| 6.05                   | Aumento (Redução) de Caixa e Equivalentes                         | 1.475   | -230.492   |
| 6.05.01                | Saldo Inicial de Caixa e Equivalentes                             | 249   | 234.209  |
| 6.05.02                | Saldo Final de Caixa e Equivalentes                               | 1.724   | 3.717  |

DFs Individuais / Demonstração das Mutações do Patrimônio Líquido / DMPL - 01/01/2023 à 31/03/2023

(Reais Mil)

| Código da Conta | Descrição da Conta                  | Capital Social Integralizado | Reservas de Capital, Opções Outorgadas e Ações em Tesouraria | Reservas de Lucro | Lucros ou Prejuízos Acumulados | Outros Resultados Abrangentes | Patrimônio Líquido |
|-----------------|-------------------------------------|------------------------------|--|-------------------|--------------------------------|-------------------------------|--------------------|
| 5.01            | Saldos Iniciais                     | 4.097.341                    | 1  | 0                 | -3.186.380                     | 0                             | 910.962            |
| 5.03            | Saldos Iniciais Ajustados           | 4.097.341                    | 1  | 0                 | -3.186.380                     | 0                             | 910.962            |
| 5.04            | Transações de Capital com os Sócios | 31.296                       | 0  | 0                 | 0                              | 0                             | 31.296             |
| 5.04.01         | Aumentos de Capital                 | 31.296                       | 0  | 0                 | 0                              | 0                             | 31.296             |
| 5.05            | Resultado Abrangente Total          | 0                            | 0  | 0                 | -44.439                        | 0                             | -44.439            |
| 5.05.01         | Lucro Líquido do Período            | 0                            | 0  | 0                 | -44.439                        | 0                             | -44.439            |
| 5.07            | Saldos Finais                       | 4.128.637                    | 1  | 0                 | -3.230.819                     | 0                             | 897.819            |

DFs Individuais / Demonstração das Mutações do Patrimônio Líquido / DMPL - 01/01/2022 à 31/03/2022

(Reais Mil)

| Código da Conta | Descrição da Conta         | Capital Social Integralizado | Reservas de Capital, Opções Outorgadas e Ações em Tesouraria | Reservas de Lucro | Lucros ou Prejuízos Acumulados | Outros Resultados Abrangentes | Patrimônio Líquido |
|-----------------|----------------------------|------------------------------|--|-------------------|--------------------------------|-------------------------------|--------------------|
| 5.01            | Saldos Iniciais            | 3.308.179                    | 1  | 0                 | -3.963.500                     | 0                             | -655.320           |
| 5.03            | Saldos Iniciais Ajustados  | 3.308.179                    | 1  | 0                 | -3.963.500                     | 0                             | -655.320           |
| 5.05            | Resultado Abrangente Total | 0                            | 0  | 0                 | -66.106                        | 0                             | -66.106            |
| 5.05.01         | Lucro Líquido do Período   | 0                            | 0  | 0                 | -66.106                        | 0                             | -66.106            |
| 5.07            | Saldos Finais              | 3.308.179                    | 1  | 0                 | -4.029.606                     | 0                             | -721.426           |

**DFs Individuais / Demonstração de Valor Adicionado****(Reais Mil)**

| <b>Código da Conta</b> | <b>Descrição da Conta</b>                        | <b>Acumulado do Atual Exercício<br/>01/01/2023 à 31/03/2023</b> | <b>Acumulado do Exercício Anterior<br/>01/01/2022 à 31/03/2022</b> |
|------------------------|--|---|--|
| 7.01                   | Receitas   | 1.225   | 132  |
| 7.01.02                | Outras Receitas                                  | 1.225   | 132  |
| 7.02                   | Insumos Adquiridos de Terceiros                  | -3.866  | -3.795   |
| 7.02.02                | Materiais, Energia, Servs. de Terceiros e Outros | -3.866  | -3.795   |
| 7.03                   | Valor Adicionado Bruto                           | -2.641  | -3.663   |
| 7.04                   | Retenções  | -1.168  | -400   |
| 7.04.01                | Depreciação, Amortização e Exaustão              | -1.168  | -400   |
| 7.05                   | Valor Adicionado Líquido Produzido               | -3.809  | -4.063   |
| 7.06                   | Vlr Adicionado Recebido em Transferência         | -34.035   | -28.267  |
| 7.06.01                | Resultado de Equivalência Patrimonial            | -34.903   | -32.040  |
| 7.06.02                | Receitas Financeiras                             | 868   | 3.773  |
| 7.07                   | Valor Adicionado Total a Distribuir              | -37.844   | -32.330  |
| 7.08                   | Distribuição do Valor Adicionado                 | -37.844   | -32.330  |
| 7.08.01                | Pessoal  | 2.988   | 1.630  |
| 7.08.01.01             | Remuneração Direta                               | 2.527   | 1.535  |
| 7.08.01.02             | Benefícios                                       | 324   | 75   |
| 7.08.01.03             | F.G.T.S.   | 137   | 20   |
| 7.08.02                | Impostos, Taxas e Contribuições                  | -2.417  | 259  |
| 7.08.02.01             | Federais   | -2.417  | 259  |
| 7.08.03                | Remuneração de Capitais de Terceiros             | 6.024   | 31.887   |
| 7.08.03.01             | Juros  | 4.341   | 29.492   |
| 7.08.03.02             | Aluguéis   | 1   | 0  |
| 7.08.03.03             | Outras   | 1.682   | 2.395  |
| 7.08.04                | Remuneração de Capitais Próprios                 | -44.439   | -66.106  |
| 7.08.04.03             | Lucros Retidos / Prejuízo do Período             | -44.439   | -66.106  |

**DFs Consolidadas / Balanço Patrimonial Ativo****(Reais Mil)**

| <b>Código da Conta</b> | <b>Descrição da Conta</b>   | <b>Trimestre Atual<br/>31/03/2023</b> | <b>Exercício Anterior<br/>31/12/2022</b> |
|------------------------|---|---------------------------------------|--|
| 1                      | Ativo Total   | 2.757.088                             | 2.814.419                                |
| 1.01                   | Ativo Circulante  | 77.730                                | 116.702                                  |
| 1.01.01                | Caixa e Equivalentes de Caixa                                       | 22.787                                | 63.773                                   |
| 1.01.02                | Aplicações Financeiras  | 4.397                                 | 4.282                                    |
| 1.01.02.01             | Aplicações Financeiras Avaliadas a Valor Justo através do Resultado | 4.397                                 | 4.282                                    |
| 1.01.02.01.03          | Aplicações Financeiras Avaliadas a Valor Justo através do Resultado | 4.397                                 | 4.282                                    |
| 1.01.03                | Contas a Receber  | 26.647                                | 30.367                                   |
| 1.01.03.01             | Clientes  | 26.647                                | 30.367                                   |
| 1.01.06                | Tributos a Recuperar  | 14.132                                | 13.032                                   |
| 1.01.06.01             | Tributos Correntes a Recuperar                                      | 14.132                                | 13.032                                   |
| 1.01.07                | Despesas Antecipadas  | 1.393                                 | 1.127                                    |
| 1.01.07.01             | Adiantamento a Fornecedores   | 1.393                                 | 1.127                                    |
| 1.01.08                | Outros Ativos Circulantes   | 8.374                                 | 4.121                                    |
| 1.01.08.03             | Outros  | 8.374                                 | 4.121                                    |
| 1.01.08.03.01          | Outros Créditos   | 264                                   | 289                                      |
| 1.01.08.03.03          | Ativos Classificados como Mantidos para Venda                       | 1.312                                 | 0  |
| 1.01.08.03.05          | Despesas antecipadas  | 6.798                                 | 3.832                                    |
| 1.02                   | Ativo Não Circulante  | 2.679.358                             | 2.697.717                                |
| 1.02.01                | Ativo Realizável a Longo Prazo                                      | 6.428                                 | 11.116                                   |
| 1.02.01.03             | Aplicações Financeiras Avaliadas ao Custo Amortizado                | 285                                   | 278                                      |
| 1.02.01.03.01          | Títulos Mantidos até o Vencimento                                   | 285                                   | 278                                      |
| 1.02.01.07             | Tributos Diferidos  | 2.085                                 | 1.327                                    |
| 1.02.01.10             | Outros Ativos Não Circulantes                                       | 4.058                                 | 9.511                                    |
| 1.02.01.10.04          | Outros Créditos   | 60                                    | 60                                       |
| 1.02.01.10.06          | Depósitos Judiciais   | 3.998                                 | 9.451                                    |
| 1.02.03                | Imobilizado   | 2.672.930                             | 2.686.601                                |
| 1.02.03.01             | Imobilizado em Operação   | 2.452.443                             | 2.476.730                                |
| 1.02.03.02             | Direito de Uso em Arrendamento                                      | 20.265                                | 21.022                                   |
| 1.02.03.03             | Imobilizado em Andamento  | 200.222                               | 188.849                                  |

**DFs Consolidadas / Balanço Patrimonial Passivo****(Reais Mil)**

| <b>Código da Conta</b> | <b>Descrição da Conta</b>                                    | <b>Trimestre Atual<br/>31/03/2023</b> | <b>Exercício Anterior<br/>31/12/2022</b> |
|------------------------|--|---------------------------------------|--|
| 2                      | Passivo Total  | 2.757.088                             | 2.814.419                                |
| 2.01                   | Passivo Circulante   | 368.284                               | 341.621                                  |
| 2.01.01                | Obrigações Sociais e Trabalhistas                            | 9.959                                 | 9.111                                    |
| 2.01.01.02             | Obrigações Trabalhistas                                      | 9.959                                 | 9.111                                    |
| 2.01.02                | Fornecedores   | 53.223                                | 58.392                                   |
| 2.01.02.01             | Fornecedores Nacionais                                       | 53.223                                | 58.392                                   |
| 2.01.03                | Obrigações Fiscais   | 12.877                                | 15.509                                   |
| 2.01.03.01             | Obrigações Fiscais Federais                                  | 12.603                                | 15.148                                   |
| 2.01.03.01.01          | Imposto de Renda e Contribuição Social a Pagar               | 2.103                                 | 4.326                                    |
| 2.01.03.01.02          | Obrigações Fiscais Federais                                  | 10.500                                | 10.822                                   |
| 2.01.03.02             | Obrigações Fiscais Estaduais                                 | 149                                   | 32                                       |
| 2.01.03.03             | Obrigações Fiscais Municipais                                | 125                                   | 329                                      |
| 2.01.04                | Empréstimos e Financiamentos                                 | 70.182                                | 49.939                                   |
| 2.01.04.01             | Empréstimos e Financiamentos                                 | 70.182                                | 49.939                                   |
| 2.01.04.01.01          | Em Moeda Nacional  | 70.182                                | 49.939                                   |
| 2.01.05                | Outras Obrigações  | 221.312                               | 208.670                                  |
| 2.01.05.02             | Outros   | 221.312                               | 208.670                                  |
| 2.01.05.02.04          | Outras Contas a Pagar  | 171.640                               | 167.363                                  |
| 2.01.05.02.06          | Contas a pagar - CCEE  | 44.735                                | 37.621                                   |
| 2.01.05.02.07          | Arrendamentos a pagar  | 3.437                                 | 3.686                                    |
| 2.01.05.02.08          | Adiantamentos de clientes                                    | 1.500                                 | 0  |
| 2.01.07                | Passivos sobre Ativos Não-Correntes a Venda e Descontinuados | 731                                   | 0  |
| 2.01.07.01             | Passivos sobre Ativos Não-Correntes a Venda                  | 731                                   | 0  |
| 2.02                   | Passivo Não Circulante                                       | 1.490.985                             | 1.561.836                                |
| 2.02.01                | Empréstimos e Financiamentos                                 | 922.265                               | 950.914                                  |
| 2.02.01.01             | Empréstimos e Financiamentos                                 | 922.265                               | 950.914                                  |
| 2.02.01.01.01          | Em Moeda Nacional  | 922.265                               | 950.914                                  |
| 2.02.02                | Outras Obrigações  | 345.636                               | 391.073                                  |
| 2.02.02.02             | Outros   | 345.636                               | 391.073                                  |
| 2.02.02.02.04          | Contas a pagar - CCEE  | 37.280                                | 38.143                                   |
| 2.02.02.02.05          | Fornecedores   | 199.794                               | 192.924                                  |
| 2.02.02.02.07          | Tributos a recolher  | 1.220                                 | 8.030                                    |
| 2.02.02.02.08          | Arrendamentos a pagar  | 22.841                                | 22.774                                   |
| 2.02.02.02.09          | Outras contas a pagar  | 84.501                                | 129.202                                  |
| 2.02.04                | Provisões  | 223.084                               | 219.849                                  |
| 2.02.04.01             | Provisões Fiscais Previdenciárias Trabalhistas e Cíveis      | 199.454                               | 196.614                                  |
| 2.02.04.01.01          | Provisões Fiscais  | 106.035                               | 103.655                                  |
| 2.02.04.01.02          | Provisões Previdenciárias e Trabalhistas                     | 4.020                                 | 3.517                                    |
| 2.02.04.01.04          | Provisões Cíveis   | 57.052                                | 57.091                                   |
| 2.02.04.01.05          | Provisões Administrativas                                    | 658                                   | 662                                      |
| 2.02.04.01.06          | Provisões Regulatórias                                       | 31.689                                | 31.689                                   |
| 2.02.04.02             | Outras Provisões   | 23.630                                | 23.235                                   |
| 2.02.04.02.03          | Provisões para Passivos Ambientais e de Desativação          | 23.630                                | 23.235                                   |
| 2.03                   | Patrimônio Líquido Consolidado                               | 897.819                               | 910.962                                  |
| 2.03.01                | Capital Social Realizado                                     | 4.128.637                             | 4.097.341                                |

**DFs Consolidadas / Balanço Patrimonial Passivo****(Reais Mil)**

| <b>Código da Conta</b> | <b>Descrição da Conta</b>   | <b>Trimestre Atual<br/>31/03/2023</b> | <b>Exercício Anterior<br/>31/12/2022</b> |
|------------------------|-----------------------------|---------------------------------------|--|
| 2.03.01.01             | Capital social              | 4.170.394                             | 4.139.098                                |
| 2.03.01.02             | Gasto na emissão de ações   | -41.757                               | -41.757                                  |
| 2.03.02                | Reservas de Capital         | 1                                     | 1  |
| 2.03.02.07             | Reservas de Capital         | 1                                     | 1  |
| 2.03.05                | Lucros/Prejuízos Acumulados | -3.230.819                            | -3.186.380                               |

**DFs Consolidadas / Demonstração do Resultado****(Reais Mil)**

| <b>Código da Conta</b> | <b>Descrição da Conta</b>                              | <b>Acumulado do Atual Exercício<br/>01/01/2023 à 31/03/2023</b> | <b>Acumulado do Exercício Anterior<br/>01/01/2022 à 31/03/2022</b> |
|------------------------|--|---|--|
| 3.01                   | Receita de Venda de Bens e/ou Serviços                 | 66.064  | 31.392   |
| 3.02                   | Custo dos Bens e/ou Serviços Vendidos                  | -56.665   | -34.651  |
| 3.02.01                | Depreciação e Amortização                              | -25.738   | -4.555   |
| 3.02.02                | Custo de Operação                                      | -16.872   | -5.106   |
| 3.02.03                | Encargos do Uso do Sistema de Distribuição             | -5.810  | -953   |
| 3.02.04                | Custo com compra de energia                            | -8.245  | -24.037  |
| 3.03                   | Resultado Bruto  | 9.399   | -3.259   |
| 3.04                   | Despesas/Receitas Operacionais                         | -15.501   | -9.201   |
| 3.04.02                | Despesas Gerais e Administrativas                      | -15.721   | -16.463  |
| 3.04.05                | Outras Despesas Operacionais                           | 220   | 7.262  |
| 3.04.05.01             | Depreciações e Amortizações                            | -1.281  | -506   |
| 3.04.05.02             | Outras Despesas Operacionais                           | 1.501   | 7.768  |
| 3.05                   | Resultado Antes do Resultado Financeiro e dos Tributos | -6.102  | -12.460  |
| 3.06                   | Resultado Financeiro                                   | -39.547   | -52.617  |
| 3.06.01                | Receitas Financeiras                                   | 1.006   | 7.601  |
| 3.06.02                | Despesas Financeiras                                   | -40.553   | -60.218  |
| 3.07                   | Resultado Antes dos Tributos sobre o Lucro             | -45.649   | -65.077  |
| 3.08                   | Imposto de Renda e Contribuição Social sobre o Lucro   | 1.210   | -1.029   |
| 3.08.01                | Corrente   | -3.426  | -1.060   |
| 3.08.02                | Diferido   | 4.636   | 31   |
| 3.09                   | Resultado Líquido das Operações Continuadas            | -44.439   | -66.106  |
| 3.11                   | Lucro/Prejuízo Consolidado do Período                  | -44.439   | -66.106  |
| 3.11.01                | Atribuído a Sócios da Empresa Controladora             | -44.439   | -66.106  |

**DFs Consolidadas / Demonstração do Resultado Abrangente****(Reais Mil)**

| Código da Conta | Descrição da Conta                          | Acumulado do Atual                   | Acumulado do Exercício              |
|-----------------|---|--------------------------------------|-------------------------------------|
|                 |   | Exercício<br>01/01/2023 à 31/03/2023 | Anterior<br>01/01/2022 à 31/03/2022 |
| 4.01            | Lucro Líquido Consolidado do Período        | -44.439                              | -66.106                             |
| 4.03            | Resultado Abrangente Consolidado do Período | -44.439                              | -66.106                             |
| 4.03.01         | Atribuído a Sócios da Empresa Controladora  | -44.439                              | -66.106                             |

**DFs Consolidadas / Demonstração do Fluxo de Caixa (Método Indireto)****(Reais Mil)**

| <b>Código da Conta</b> | <b>Descrição da Conta</b>   | <b>Acumulado do Atual<br/>Exercício<br/>01/01/2023 à 31/03/2023</b> | <b>Acumulado do Exercício<br/>Anterior<br/>01/01/2022 à 31/03/2022</b> |
|------------------------|---|---|--|
| 6.01                   | Caixa Líquido Atividades Operacionais                             | 4.541   | -87.844  |
| 6.01.01                | Caixa Gerado nas Operações  | 31.963  | -16.736  |
| 6.01.01.01             | Resultado do Período  | -44.439   | -66.106  |
| 6.01.01.02             | Depreciações e Amortizações                                       | 27.019  | 5.061  |
| 6.01.01.05             | Baixas de Ativo Imobilizado                                       | 1.635   | 0  |
| 6.01.01.06             | Juros sobre empréstimos, financiamentos e debêntures              | 31.586  | 35.121   |
| 6.01.01.07             | Juros sobre Aplicações Financeiras e Cauções                      | -858  | -7.642   |
| 6.01.01.09             | Juros (líquido) sobre partes relacionadas                         | 0   | 20.406   |
| 6.01.01.10             | Atualização e provisão para riscos cíveis, fiscais e trabalhistas | 2.840   | 2.188  |
| 6.01.01.11             | Atualização da provisão para desmantelamento                      | 395   | 0  |
| 6.01.01.12             | Impostos Diferidos  | -758  | -68  |
| 6.01.01.13             | Juros sobre contas a pagar  | 4.913   | 1.964  |
| 6.01.01.14             | Multa sobre ressarcimento   | 1.708   | 5.002  |
| 6.01.01.15             | Atualização e provisão (reversão) CCEE/Eletronbras                | 11.326  | 4.437  |
| 6.01.01.16             | Créditos fiscais - Base negativa CSLL                             | -4.262  | 0  |
| 6.01.01.17             | Atualização Depósitos Judiciais                                   | 6   | -128   |
| 6.01.01.18             | Reversão provisão para contrato oneroso                           | 0   | -18.303  |
| 6.01.01.19             | Juros sobre passivo de arrendamento                               | 852   | 1.332  |
| 6.01.02                | Variações nos Ativos e Passivos                                   | -13.302   | -64.245  |
| 6.01.02.01             | (Aumento) Redução em Contas a Receber de Clientes                 | 3.720   | -4.980   |
| 6.01.02.02             | (Aumento) Redução em Impostos a Recuperar                         | -1.100  | -262   |
| 6.01.02.03             | (Aumento) Redução em depósitos judiciais                          | 1.240   | -3.829   |
| 6.01.02.04             | (Aumento) Redução em Créditos com Fornecedores                    | -266  | -1.199   |
| 6.01.02.05             | (Aumento) Redução em Outras Contas a Receber                      | 25  | 17   |
| 6.01.02.06             | (Aumento) Redução em Despesas Antecipadas                         | -2.966  | -2.124   |
| 6.01.02.07             | (Redução) Aumento em Fornecedores                                 | -10.194   | -27.735  |
| 6.01.02.08             | (Redução) Aumento em Outras Contas                                | 1.086   | 2.021  |
| 6.01.02.09             | (Redução) Aumento em Tributos a Recolher                          | 939   | -5.656   |
| 6.01.02.10             | (Redução) Aumento em Salários e Férias a Pagar                    | -470  | -2.110   |
| 6.01.02.11             | (Redução) Aumento em Contas a Pagar - CCEE/Eletronbras            | -6.816  | -11.624  |
| 6.01.02.12             | (Aumento) Redução em Cauções de depósitos vinculados              | 0   | -6.764   |
| 6.01.02.13             | Adiantamentos de clientes   | 1.500   | 0  |
| 6.01.03                | Outros  | -14.120   | -6.863   |
| 6.01.03.01             | Pagamentos de imposto de renda e contribuição social              | -6.098  | -645   |
| 6.01.03.02             | Pagamentos de Juros sobre Empréstimos e Financiamentos            | -8.022  | -1.259   |
| 6.01.03.03             | Pagamentos de contingências                                       | 0   | -4.959   |
| 6.02                   | Caixa Líquido Atividades de Investimento                          | -13.716   | -33.850  |
| 6.02.02                | Aquisição de Ativo Imobilizado em Serviço                         | -2.271  | -10  |
| 6.02.03                | Aquisição de Ativo Imobilizado em Curso                           | -12.181   | -73.566  |
| 6.02.05                | Aplicações Financeiras  | 736   | 39.726   |
| 6.03                   | Caixa Líquido Atividades de Financiamento                         | -31.811   | -6.961   |
| 6.03.03                | Pagamentos de Debêntures, Empréstimos e Financiamentos            | -27.763   | -2.815   |
| 6.03.04                | Pagamento de passivos de arrendamento                             | -4.110  | -3.971   |
| 6.03.05                | Partes relacionadas   | 0   | -175   |
| 6.03.06                | Integralização de ações   | 62  | 0  |

DFs Consolidadas / Demonstração do Fluxo de Caixa (Método Indireto)

(Reais Mil)

| Código da Conta | Descrição da Conta                        | Acumulado do Atual Exercício<br>01/01/2023 à 31/03/2023 | Acumulado do Exercício Anterior<br>01/01/2022 à 31/03/2022 |
|-----------------|---|---|--|
| 6.05            | Aumento (Redução) de Caixa e Equivalentes | -40.986   | -128.655   |
| 6.05.01         | Saldo Inicial de Caixa e Equivalentes     | 63.773  | 354.110  |
| 6.05.02         | Saldo Final de Caixa e Equivalentes       | 22.787  | 225.455  |

DFs Consolidadas / Demonstração das Mutações do Patrimônio Líquido / DMPL - 01/01/2023 à 31/03/2023

(Reais Mil)

| Código da Conta | Descrição da Conta                  | Capital Social Integralizado | Reservas de Capital, Opções Outorgadas e Ações em Tesouraria | Reservas de Lucro | Lucros ou Prejuízos Acumulados | Outros Resultados Abrangentes | Patrimônio Líquido | Participação dos Não Controladores | Patrimônio Líquido Consolidado |
|-----------------|-------------------------------------|------------------------------|--|-------------------|--------------------------------|-------------------------------|--------------------|------------------------------------|--------------------------------|
| 5.01            | Saldos Iniciais                     | 4.097.341                    | 1  | 0                 | -3.186.380                     | 0                             | 910.962            | 0                                  | 910.962                        |
| 5.03            | Saldos Iniciais Ajustados           | 4.097.341                    | 1  | 0                 | -3.186.380                     | 0                             | 910.962            | 0                                  | 910.962                        |
| 5.04            | Transações de Capital com os Sócios | 31.296                       | 0  | 0                 | 0                              | 0                             | 31.296             | 0                                  | 31.296                         |
| 5.04.01         | Aumentos de Capital                 | 31.296                       | 0  | 0                 | 0                              | 0                             | 31.296             | 0                                  | 31.296                         |
| 5.05            | Resultado Abrangente Total          | 0                            | 0  | 0                 | -44.439                        | 0                             | -44.439            | 0                                  | -44.439                        |
| 5.05.01         | Lucro Líquido do Período            | 0                            | 0  | 0                 | -44.439                        | 0                             | -44.439            | 0                                  | -44.439                        |
| 5.07            | Saldos Finais                       | 4.128.637                    | 1  | 0                 | -3.230.819                     | 0                             | 897.819            | 0                                  | 897.819                        |

DFs Consolidadas / Demonstração das Mutações do Patrimônio Líquido / DMPL - 01/01/2022 à 31/03/2022

(Reais Mil)

| Código da Conta | Descrição da Conta         | Capital Social Integralizado | Reservas de Capital, Opções Outorgadas e Ações em Tesouraria | Reservas de Lucro | Lucros ou Prejuízos Acumulados | Outros Resultados Abrangentes | Patrimônio Líquido | Participação dos Não Controladores | Patrimônio Líquido Consolidado |
|-----------------|----------------------------|------------------------------|--|-------------------|--------------------------------|-------------------------------|--------------------|------------------------------------|--------------------------------|
| 5.01            | Saldos Iniciais            | 3.308.179                    | 1  | 0                 | -3.963.500                     | 0                             | -655.320           | 0                                  | -655.320                       |
| 5.03            | Saldos Iniciais Ajustados  | 3.308.179                    | 1  | 0                 | -3.963.500                     | 0                             | -655.320           | 0                                  | -655.320                       |
| 5.05            | Resultado Abrangente Total | 0                            | 0  | 0                 | -66.106                        | 0                             | -66.106            | 0                                  | -66.106                        |
| 5.05.01         | Lucro Líquido do Período   | 0                            | 0  | 0                 | -66.106                        | 0                             | -66.106            | 0                                  | -66.106                        |
| 5.07            | Saldos Finais              | 3.308.179                    | 1  | 0                 | -4.029.606                     | 0                             | -721.426           | 0                                  | -721.426                       |

**DFs Consolidadas / Demonstração de Valor Adicionado****(Reais Mil)**

| Código da Conta | Descrição da Conta                               | Acumulado do Atual                   | Acumulado do Exercício              |
|-----------------|--|--------------------------------------|-------------------------------------|
|                 |  | Exercício<br>01/01/2023 à 31/03/2023 | Anterior<br>01/01/2022 à 31/03/2022 |
| 7.01            | Receitas   | 73.451                               | 37.144                              |
| 7.01.01         | Vendas de Mercadorias, Produtos e Serviços       | 72.123                               | 33.199                              |
| 7.01.02         | Outras Receitas                                  | 1.328                                | 3.945                               |
| 7.02            | Insumos Adquiridos de Terceiros                  | -38.782                              | -33.515                             |
| 7.02.01         | Custos Prods., Merchs. e Servs. Vendidos         | -29.620                              | -30.122                             |
| 7.02.02         | Materiais, Energia, Servs. de Terceiros e Outros | -9.162                               | -3.393                              |
| 7.03            | Valor Adicionado Bruto                           | 34.669                               | 3.629                               |
| 7.04            | Retenções  | -27.019                              | -5.061                              |
| 7.04.01         | Depreciação, Amortização e Exaustão              | -27.019                              | -5.061                              |
| 7.05            | Valor Adicionado Líquido Produzido               | 7.650                                | -1.432                              |
| 7.06            | Vlr Adicionado Recebido em Transferência         | 1.062                                | 7.943                               |
| 7.06.02         | Receitas Financeiras                             | 1.062                                | 7.943                               |
| 7.07            | Valor Adicionado Total a Distribuir              | 8.712                                | 6.511                               |
| 7.08            | Distribuição do Valor Adicionado                 | 8.712                                | 6.511                               |
| 7.08.01         | Pessoal  | 7.773                                | 7.979                               |
| 7.08.01.01      | Remuneração Direta                               | 6.134                                | 6.413                               |
| 7.08.01.02      | Benefícios                                       | 1.059                                | 1.146                               |
| 7.08.01.03      | F.G.T.S.   | 580                                  | 420                                 |
| 7.08.02         | Impostos, Taxas e Contribuições                  | 6.003                                | 4.430                               |
| 7.08.02.01      | Federais   | 6.003                                | 4.430                               |
| 7.08.03         | Remuneração de Capitais de Terceiros             | 39.375                               | 60.208                              |
| 7.08.03.01      | Juros  | 36.608                               | 56.258                              |
| 7.08.03.02      | Aluguéis   | 3                                    | 14                                  |
| 7.08.03.03      | Outras   | 2.764                                | 3.936                               |
| 7.08.04         | Remuneração de Capitais Próprios                 | -44.439                              | -66.106                             |
| 7.08.04.03      | Lucros Retidos / Prejuízo do Período             | -44.439                              | -66.106                             |



# RELEASE DE RESULTADOS

1  
T  
2  
3

## VIDEOCONFERÊNCIA DE RESULTADOS

15 de maio de 2023  
11h00 (BRT)

A conferência será realizada em português  
com tradução simultânea para inglês

**RELAÇÕES COM INVESTIDORES**

[ri.renovaenergia.com.br](https://ri.renovaenergia.com.br)  
[ri@renovaenergia.com.br](mailto:ri@renovaenergia.com.br)

## MENSAGEM DA ADMINISTRAÇÃO

Começamos o ano de 2023 com avanços importantes para a conclusão do nosso planejamento estratégico de longo prazo, visando a conclusão da reestruturação da Companhia e com foco na eficiência operacional para maximizar a geração de valor.

O primeiro trimestre de 2023 foi dedicado a continuidade do projeto de reestruturação e soerguimento do Grupo Renova e marcado pela consistência dos resultados. Como reflexo dessa evolução, destacamos a receita operacional 110% superior ao mesmo período de 2022 e EBITDA de R\$ 20,9 milhões.

No segmento de geração, destacamos o bom resultado na produção de energia, em linha com o estabelecido no plano de reestruturação da Companhia, fruto da performance robusta de nosso Complexo Eólico Alto Sertão III (Fase A), com 432,6MW. Neste período, realizamos também um importante investimento para concluir a GD Solar Caetité, com 4,8MWp, localizada no sudoeste da Bahia nas proximidades de nosso complexo eólico.

No âmbito de melhorias na gestão, fizemos reorganizações importantes em algumas equipes da Companhia, para garantir a melhoria na gestão e adequação à realidade de custos, bem como aprimorar os controles, processos, governança e produtividade.

Esse primeiro trimestre, foi marcado por alguns eventos relevantes para a Companhia, tais como: a homologação do aumento de capital no valor de R\$ 31,3 milhões, contratação de assessores financeiros com o objetivo de otimizar a estrutura e perfil do endividamento, destacando-se o pagamento da primeira parcela aos credores de classe II e III do Plano de Recuperação Judicial em fevereiro.

Iniciamos o segundo trimestre convictos e focados nas prioridades estratégicas do nosso negócio, mantendo a constância no crescimento do Grupo. Para tanto, simplificamos a nossa estrutura, redimensionamos a Companhia e agora olhamos para o futuro, focados numa entrega sustentável de resultados.

Diante deste cenário é fundamental manter nosso comprometimento junto aos clientes, bem como aos nossos acionistas, que confiam na nossa capacidade de se adequar às inovações tecnológicas e regulatórias com geração de valor.

A Administração da Renova Energia segue otimista em relação aos avanços do setor elétrico brasileiro e continua confiante, cada vez mais preparada para enfrentar os próximos desafios e oportunidades.

Para encerrar, gostaria de agradecer ao Conselho de Administração, aos colaboradores, e a confiança de todos os nossos stakeholders.

Daniel Gallo

CEO

## Comentário do Desempenho

### 1. Eventos Relevantes

---

#### Serra do Tigre

Em 26 de janeiro, a Companhia assinou um instrumento particular de compra e venda de quotas tendo como objetivo a alienação da totalidade das quotas da controlada Serra do Tigre Centrais Eólicas Ltda. pelo valor de R\$ 7,5 milhões.

#### Homologação do aumento do capital social

Em 02 de fevereiro, o Conselho de Administração aprovou a homologação parcial do aumento do capital social da Companhia, no valor de R\$ 31,3 milhões, representado por 5.336.210 novas ações nominativas e sem valor nominal, sendo 2.668.102 ações ordinárias e 2.668.108 ações preferenciais.

#### Pagamento de credores

Em 14 de fevereiro, a Companhia efetuou o pagamento da primeira parcela aos credores classe II e classe III do Plano de Recuperação Judicial.

#### Suspensão da liminar contrato Light

O STJ revogou, em 16 de março, a medida liminar que visava suspender a eficácia da sentença do procedimento arbitral promovido pela Light. A Companhia está adotando todas as medidas pertinentes para mitigar os impactos da referida decisão.

#### Assessores financeiros

A Companhia contratou, em 20 de março, assessores externos para auxiliar na avaliação de alternativas financeiras e estratégicas com o objetivo de otimizar sua estrutura de custos de capital e seu perfil de endividamento junto aos seus credores.

#### Acordo indenização – Projeto Cacimbas

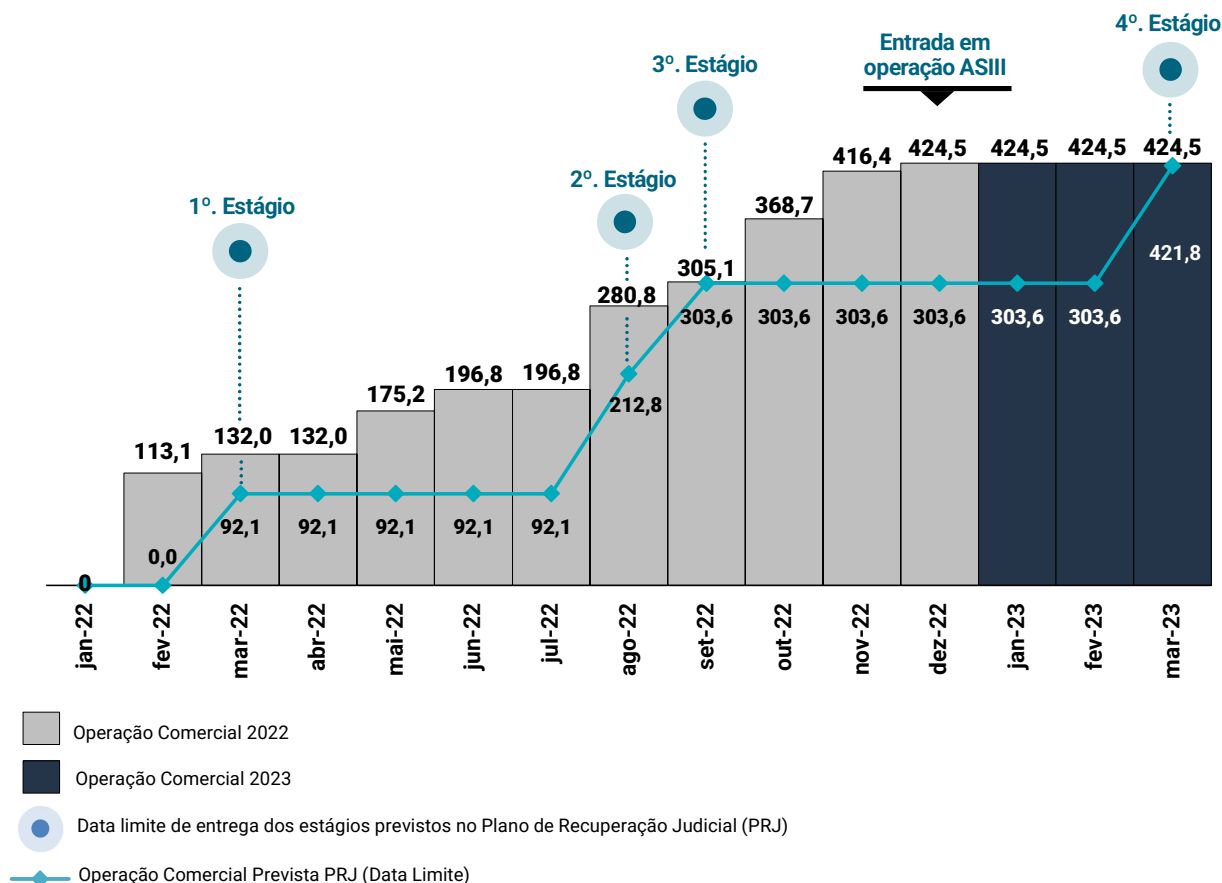
A Companhia assinou um instrumento particular de transação, indenização e outras avenças com o objetivo de extinguir qualquer conflito entre as partes relacionados ao Projeto Cacimbas. Dentre outras obrigações, a Companhia cederá sua posição contratual nos contratos de arrendamento objeto do referido Instrumento. A Contraparte pagará a Companhia a título de indenização a quantia total de R\$ 18,0 milhões.

A operação foi homologada pelo Juízo da Recuperação Judicial em 08 de fevereiro de 2023 e sua conclusão está sujeita ao cumprimento das condições precedentes estabelecidas entre as partes.

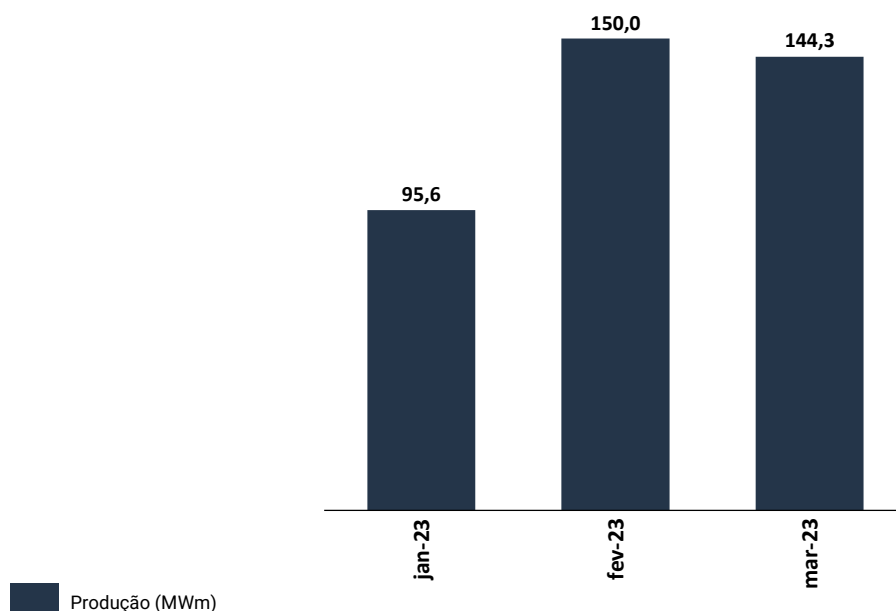
## Comentário do Desempenho

### 1. Geração

Os parques do Alto Sertão III – Fase A, entraram em operação gradativamente ao longo do ano de 2022. O gráfico a seguir demonstra a capacidade instalada em operação versus a previsão no Plano de Recuperação Judicial:



No gráfico abaixo, ilustramos a produção de energia mensurada nos meses de janeiro a março, onde alcançamos 95,6 MWm, 150,1 MWm e 144,3 MWm, respectivamente.



## Comentário do Desempenho

## 2. Informações Financeiras

### 2.1. Demonstrações de Resultado

No período findo em 31 de março de 2023, a Companhia apresentou um prejuízo de R\$ 44,4 milhões, 32% melhor que o resultado do mesmo período do ano anterior, com um prejuízo de R\$ 66,1 milhões.

O quadro abaixo apresenta as demonstrações de resultados do período:

| (Valores em R\$ mil)                     | 1T23            | 1T22            | Variação          |
|--|-----------------|-----------------|-------------------|
| Receita operacional bruta                | 72.123          | 33.199          | 117,2%            |
| (-) Impostos - Pis, Cofins e ICMS        | (6.059)         | (1.807)         | 235,3%            |
| <b>Receita Operacional Líquida (ROL)</b> | <b>66.064</b>   | <b>31.392</b>   | <b>110,4%</b>     |
| Custos não gerenciáveis                  | (5.810)         | (953)           | 509,7%            |
| Custos gerenciáveis                      | (25.117)        | (29.143)        | -13,8%            |
| Depreciação                              | (25.738)        | (4.555)         | 465,0%            |
| <b>Resultado Bruto</b>                   | <b>9.399</b>    | <b>(3.259)</b>  | <b>-388,4%</b>    |
| Despesas administrativas                 | (14.220)        | (8.695)         | 63,5%             |
| Depreciação administrativa               | (1.281)         | (506)           | 153,2%            |
| Receitas (Despesas Financeiras)          | (39.547)        | (52.617)        | -24,8%            |
| IR e CS                                  | 1.210           | (1.029)         | n.a               |
| <b>Prejuízo do período</b>               | <b>(44.439)</b> | <b>(66.106)</b> | <b>-32,8%</b>     |
| <i>Margem líquida</i>                    | <i>-67,3%</i>   | <i>-210,6%</i>  | <i>143,3 p.p.</i> |

### 2.2. Receita Operacional

A receita operacional líquida nesse primeiro trimestre foi de R\$ 66,1 milhões, um aumento de 110% em relação ao mesmo período do ano anterior, devido ao término da obra do AS III – Fase A e sua entrada em operação comercial, conforme demonstrado abaixo:

| (Valores em R\$ mil)                         | 1T23          | 1T22          | Variação      |
|--|---------------|---------------|---------------|
| Receita líquida - Eólicas                    | 28.423        | 9.118         | 211,7%        |
| Receita líquida - PCHs                       | -             | 12.633        | n.a           |
| Receita líquida - Comercialização de energia | 37.641        | 9.641         | 290,4%        |
| <b>Receita Operacional Líquida (ROL)</b>     | <b>66.064</b> | <b>31.392</b> | <b>110,4%</b> |

## Comentário do Desempenho

### 2.3. Custos e Despesas

#### 2.3.1. Custos Consolidados

Os custos de produção de energia incluem custos gerenciáveis e não gerenciáveis.

Os custos, no primeiro trimestre de 2023, totalizaram R\$ 30,9 milhões, um aumento de 2,8% em comparação ao mesmo período do ano anterior, sendo considerado custos gerenciáveis o montante de R\$ 25,1 milhões.

Nesse aspecto, ressaltamos o aumento da linha de Seguros, que está relacionada a operação comercial dos parques eólicos do AS III – Fase A e a inclusão da linha de Penalidades contratuais e regulatórias, devido ao cancelamento do contrato TUST de Itaparica.

Já os custos não gerenciáveis totalizaram R\$ 5,8 milhões, referente aos encargos de uso do sistema de distribuição, após a entrada em operação comercial dos parques.

Abaixo, demonstrativo desses custos:

| (Valores em R\$ mil)  | 1T23          | 1T22          | Variação    |
|---|---------------|---------------|-------------|
| O&M   | 11.810        | 3.015         | 291,7%      |
| Seguros   | 2.001         | 64            | 3026,6%     |
| Penalidades contratuais e regulatórias                          | 1.353         | -             | -           |
| Energia para revenda  | 8.245         | 24.037        | -65,7%      |
| Multa sobre ressarcimento                                       | 1.708         | 1.421         | 20,2%       |
| Repactuação do risco hidrológico                                | -             | 606           | -100,0%     |
| Encargos de uso do sistema de rede básica                       | 5.810         | 953           | 509,7%      |
| <b>Total Custos Gerenciáveis e Não Gerenciáveis<sup>1</sup></b> | <b>30.927</b> | <b>30.096</b> | <b>2,8%</b> |

<sup>1</sup> Valor bruto, livre de depreciações e amortizações.

#### 2.3.2. Despesas Consolidadas

As principais variações registradas nas despesas nesse primeiro trimestre de 2023 estão apresentadas a seguir:

- **Pessoal e Administradores:** nesse primeiro trimestre as despesas com Pessoal e Administradores, foi de R\$ 7,6 milhões, um aumento de 41,4% comparado ao mesmo período do ano anterior, e deve-se a entrada em operação dos parques, onde a capitalização dos gastos relacionados a pessoal é reduzida, aumentando assim o impacto no resultado.
- **Serviços de Terceiros:** apresentou uma redução de 49%, fechando em R\$ 3,8 milhões nesse trimestre.
- **Contingências Cíveis, Trabalhistas e Regulatórias:** a principal variação no quadro de despesas, refere-se a penalidades editais aplicadas pela ANEEL dos parques do LER 2013 e LER 2014.

## Comentário do Desempenho

- **Indenizações Contratuais:** acordo de indenização do projeto Cacimbas firmado no mês de fevereiro.

A seguir, quadro com a relação das despesas do primeiro trimestre de 2023 x 2022:

| (Valores em R\$ mil)   | 1T23          | 1T22         | Variação     |
|--|---------------|--------------|--------------|
| Pessoal e Administradores  | 7.566         | 5.349        | 41,4%        |
| Serviços de Terceiros  | 3.819         | 7.481        | -49,0%       |
| Seguros  | 980           | 1.071        | -8,5%        |
| Impostos e taxas   | 929           | -            | n.a          |
| Contingências cíveis, trabalhistas e regulatórias                            | 1.080         | 489          | 120,9%       |
| Taxas regulatórias   | 71            | 3.920        | -98,2%       |
| Contrato oneroso   | -             | (18.302)     | -100,0%      |
| Multa sobre ressarcimento  | -             | 3.581        | n.a          |
| Provisão (reversão) para perda a valor recuperável de crédito de pis/confins | (628)         | 77           | n.a          |
| Penalidades contratuais  | -             | 2.519        | n.a          |
| Indenizações contratuais   | (1.000)       | -            | n.a          |
| Outras   | 1.403         | 2.510        | -44,1%       |
| <b>Total Despesas<sup>1</sup></b>  | <b>14.220</b> | <b>8.695</b> | <b>63,5%</b> |

<sup>1</sup> Valor bruto, livre de depreciações e amortizações.

## 2.4. EBITDA

No primeiro trimestre de 2023, o EBITDA foi positivo em R\$ 20,9 milhões, representando um aumento significativo ao resultado negativo de R\$ 7,4 milhões no mesmo período do ano anterior, principalmente devido ao impacto da entrada em operação dos parques eólicos do Alto Sertão III.

A tabela abaixo demonstra a composição do EBITDA:

| (Valores em R\$ mil)              | 1T23            | 1T22            | Variação     |
|-----------------------------------|-----------------|-----------------|--------------|
| Receita operacional líquida (ROL) | 66.064          | 31.392          | 110,4%       |
| <b>Prejuízo do período</b>        | <b>(44.439)</b> | <b>(66.106)</b> | <b>32,8%</b> |
| (-) IR e CS                       | (1.210)         | 1.029           | -217,6%      |
| (+) Depreciação e Amortização     | 27.019          | 5.061           | 433,9%       |
| (+) Despesas Financeiras          | 40.553          | 60.218          | -32,7%       |

## Comentário do Desempenho

|                           |               |                |                  |
|---------------------------|---------------|----------------|------------------|
| (-) Receitas Financeiras  | (1.006)       | (7.601)        | -86,8%           |
| <b>EBITDA<sup>1</sup></b> | <b>20.917</b> | <b>(7.399)</b> | <b>-382,7%</b>   |
| <i>Margem EBITDA</i>      | <i>31,7%</i>  | <i>-23,6%</i>  | <i>55,2 p.p.</i> |

<sup>1</sup> EBITDA é uma medição de natureza não contábil elaborada pela Companhia e não revisada pelos auditores independentes, conciliada com suas demonstrações financeiras consolidadas, conforme a Resolução CVM nº 156, de 23 de junho de 2022, consistindo no lucro líquido, ajustado pelos efeitos do resultado financeiro líquido, da depreciação e amortização e do imposto de renda e contribuição social.

## 2.5. Resultado Financeiro

As receitas financeiras totalizaram R\$ 1,0 milhão nesse primeiro trimestre, uma redução de 86,8% em relação ao mesmo período do ano anterior, decorrente do pagamento da primeira parcela do plano de recuperação judicial, o que levou a uma queda no saldo do caixa e das aplicações financeiras.

As despesas financeiras reduziram 32,7% em comparação ao primeiro trimestre de 2022 devido à redução do endividamento da Companhia, apesar do aumento do CDI.

Em consequência, a Companhia apresentou um resultado líquido financeiro negativo no montante de R\$ 39,5 milhões, redução de 24,8% comparado ao mesmo período do ano anterior.

Abaixo, detalhamento do resultado financeiro da Companhia:

| (Valores em R\$ mil)               | 1T23            | 1T22            | Variação      |
|------------------------------------|-----------------|-----------------|---------------|
| <b>Receitas Financeiras</b>        | <b>1.006</b>    | <b>7.601</b>    | <b>-86,8%</b> |
| Rendimentos Aplicações Financeiras | 858             | 7.642           | -88,8%        |
| Outras Receitas Financeiras        | 148             | (41)            | n.a           |
| <b>Despesas Financeiras</b>        | <b>(40.553)</b> | <b>(60.218)</b> | <b>-32,7%</b> |
| Encargos de Dívida                 | (31.586)        | (35.121)        | -10,1%        |
| Juros Partes Relacionadas          | -               | (20.406)        | -100,0%       |
| Outras Despesas Financeiras        | (8.967)         | (4.691)         | 91,2%         |
| <b>Resultado Financeiro</b>        | <b>(39.547)</b> | <b>(52.617)</b> | <b>-24,8%</b> |

## Comentário do Desempenho

### 2.6. Recuperação Judicial

Os passivos do Grupo Renova negociados no âmbito da recuperação judicial foram segregados em quatro classes. Ressaltamos, em fevereiro, o pagamento da primeira parcela aos credores classe II e classe III do Plano de Recuperação Judicial.

O quadro abaixo demonstra a posição atualizada, em cada classe, em 31 de março de 2023:

| Classes  | Saldo em 31/12/2022 | Créditos habilitados | Pagamentos realizados | Crédito convertido em ação | Juros/Encargos | Saldo em 31/03/2023 |
|--|---------------------|----------------------|-----------------------|----------------------------|----------------|---------------------|
| Classe I - credores trabalhistas                               | 1.420               | (60)                 | (570)                 | (680)                      | 6              | 116                 |
| Classe II - credores com garantia real                         | 959.144             | -                    | (34.520)              | -                          | 30.629         | 955.253             |
| Classe III - credores quirografários <sup>1</sup>              | 310.640             | 551                  | (12.706)              | (30.554)                   | 2.698          | 270.629             |
| Classe IV - credores microempresas e empresas de pequeno porte | 744                 | -                    | -                     | -                          | 24             | 768                 |
| Extraconcursal   | 28.309              | -                    | (1.013)               | -                          | 900            | 28.196              |
| <b>Total (R\$ mil)</b>   | <b>1.300.257</b>    | <b>491</b>           | <b>(48.809)</b>       | <b>(31.234)</b>            | <b>34.257</b>  | <b>1.254.962</b>    |

<sup>1</sup> Inclui dívidas com os bancos Bradesco e Itaú, no valor total de R\$ 8,9 milhões.

### 2.7. Empréstimos e Financiamentos

Abaixo, detalhamento do endividamento da Companhia junto aos bancos que totaliza, no consolidado, R\$ 992,4 milhões, sendo, R\$ 955,2 da Classe II, R\$ 8,9 da Classe III e R\$ 28,1 extraconcursal.

| Contrato   | Taxa <sup>1</sup> | Prazo      | R\$ mil        |
|--|-------------------|------------|----------------|
| BNDES - Ponte I Diamantina Eólica                    | 100% CDI          | 14/08/2031 | 309.021        |
| Banco Bradesco                                       | 100% CDI          | 14/08/2031 | 367.457        |
| Banco Itaú   | 100% CDI          | 14/08/2031 | 134.435        |
| Citibank   | 100% CDI          | 14/08/2031 | 90.567         |
| Banco ABC  | 100% CDI          | 14/08/2031 | 53.774         |
| Citibank   | 100% CDI          | 14/08/2034 | 28.196         |
| Banco Bradesco                                       | 0,5% a.a. + TR    | 14/08/2034 | 4.566          |
| Banco Itaú   | 0,5% a.a. + TR    | 14/08/2034 | 4.432          |
| <b>Total de Empréstimos e Financiamentos</b>         |                   |            | <b>992.448</b> |
| Disponibilidades <sup>2</sup>                        |                   |            | 27.184         |
| <b>Total de Empréstimos e Financiamentos Líquido</b> |                   |            | <b>965.264</b> |

<sup>1</sup> As taxas foram repactuadas no plano de recuperação judicial;

<sup>2</sup> Considera caixa e equivalentes de caixa + aplicações financeiras.

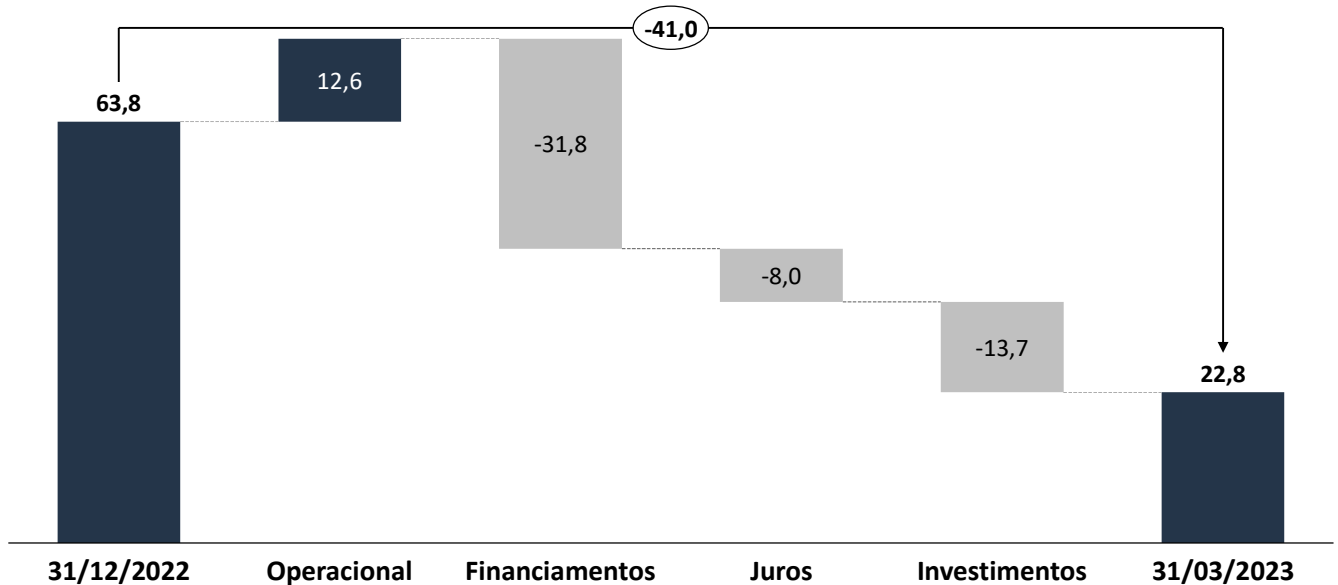
## Comentário do Desempenho

### 2.8. Fluxo de Caixa (R\$ milhões)

No primeiro trimestre de 2023, o caixa da Companhia apresentou uma redução de R\$ 41,0 milhões em relação à posição de 31 de dezembro de 2022.

As variações são decorrentes de:

- **Operacional (+):** aumento de caixa nas atividades operacionais em R\$ 12,6 milhões, devido a entrada em operação do Complexo Eólico Alto Sertão III – Fase A;
- **Financiamentos (-):** redução de R\$ 31,8 milhões referente a amortização de empréstimos e financiamentos;
- **Pagamento de juros (-):** sobre empréstimos e financiamentos no valor de R\$ 8,0 milhões; e
- **Investimentos (-):** R\$ 13,7 milhões em investimentos, que estão vinculados ao pagamento de fornecedores de equipamentos da fase de implantação dos parques eólicos.



## Comentário do Desempenho

### 2.9. Balanço Patrimonial

No primeiro trimestre de 2023, a Companhia apresentou patrimônio líquido positivo de R\$ 897,8 milhões, prejuízos acumulados de R\$ 3,2 bilhões e passivos circulantes em excesso aos ativos circulantes no montante de R\$ 290,5 milhões.

| Balanço Patrimonial        |                  |                  |  |                  |                  |
|----------------------------|------------------|------------------|--|------------------|------------------|
| Valores em R\$ mil         |                  |                  |  |                  |                  |
| Ativo Consolidado          |                  |                  | Passivo Consolidado                                    |                  |                  |
|                            | 31/03/2023       | 31/12/2022       |  | 31/03/2023       | 31/12/2022       |
| <b>Circulante</b>          | <b>77.730</b>    | <b>116.702</b>   | <b>Circulante</b>                                      | <b>368.284</b>   | <b>341.621</b>   |
| Caixa                      | 22.787           | 63.773           | Empréstimos e Financiamentos                           | 70.182           | 49.939           |
| Aplicações financeiras     | 4.397            | 4.282            | Fornecedores   | 53.223           | 58.392           |
| Clientes                   | 6.647            | 30.367           |  |                  |                  |
| Outros                     | 22.587           | 18.280           | Outros   | 244.148          | 233.290          |
| Ativos mantidos para venda | 1.312            | -                | Passivos diretamente ass. a ativos mantidos para venda | 731              | -                |
| <b>Não Circulante</b>      | <b>2.679.358</b> | <b>2.697.717</b> | <b>Não Circulante</b>                                  | <b>1.490.985</b> | <b>1.561.836</b> |
| Aplicações financeiras     | 285              | 278              | Empréstimos e Financiamentos                           | 922.265          | 950.914          |
| Cauções e Depósitos        |                  |                  | Outros   | 568.720          | 610.922          |
| Outros                     | 6.143            | 10.838           |  |                  |                  |
| Imobilizado                | 2.672.930        | 2.686.601        | <b>Patrimônio Líquido</b>                              | <b>897.819</b>   | <b>910.962</b>   |
|                            |                  |                  | Capital Social   | 4.128.637        | 4.097.341        |
|                            |                  |                  | Reserva de Capital                                     | 1                | 1                |
|                            |                  |                  | Prejuízos Acumulados                                   | (3.230.819)      | (3.186.380)      |
| <b>Ativo Total</b>         | <b>2.757.088</b> | <b>2.814.419</b> | <b>Passivo Total</b>                                   | <b>2.757.088</b> | <b>2.814.419</b> |

**Comentário do Desempenho****3. Estrutura Acionária**

Em 02 de fevereiro de 2023, o Conselho de Administração aprovou a homologação parcial do aumento do capital social da Companhia no valor de R\$ 31.296.858,04, sendo assim, o capital social subscrito e integralizado até 31 de março de 2023 é de R\$ 4.170.394.390 (bruto dos custos de emissão de ações) dividido em 249.483.956 ações nominativas, escriturais e sem valor nominal, sendo 124.741.981 ações ordinárias e 124.741.975 ações preferenciais, distribuído conforme o quadro de acionistas a seguir:

**Composição Acionária\***

|   | Ações ON           |                | Ações PN           |                | Total de Ações     |                |
|---|--------------------|----------------|--------------------|----------------|--------------------|----------------|
| <b>Bloco de Controle</b>                                      | <b>26.356.007</b>  | <b>21,13%</b>  | <b>-</b>           | <b>0,00%</b>   | <b>26.356.007</b>  | <b>10,56%</b>  |
| AP Energias Renováveis Fundo de Invest. Part. Multiestratégia | 15.115.371         | 12,12%         | -                  | 0,00%          | 15.115.371         | 6,06%          |
| Caetité Participações   | 10.356.384         | 8,30%          | -                  | 0,00%          | 10.356.384         | 4,15%          |
| Renato do Amaral Figueiredo                                   | 884.252            | 0,71%          | -                  | 0,00%          | 884.252            | 0,35%          |
| <b>Free Float</b>   | <b>98.385.974</b>  | <b>78,87%</b>  | <b>124.741.975</b> | <b>100,00%</b> | <b>223.127.949</b> | <b>89,44%</b>  |
| AP Energias Renováveis Fundo de Invest. Part. Multiestratégia | 66.545.129         | 53,35%         | 68.107.270         | 54,60%         | 134.652.399        | 53,97%         |
| Renato do Amaral Figueiredo <sup>1</sup>                      | 5.764.804          | 4,62%          | 4.527.141          | 3,63%          | 10.291.945         | 4,13%          |
| Caetité Participações   | -                  | 0,00%          | 406.795            | 0,33%          | 406.795            | 0,16%          |
| Outros  | 26.076.041         | 20,90%         | 51.700.769         | 41,45%         | 77.776.810         | 31,18%         |
| <b>Total</b>  | <b>124.741.981</b> | <b>100,00%</b> | <b>124.741.975</b> | <b>100,00%</b> | <b>249.483.956</b> | <b>100,00%</b> |

\*data-base: 31/03/2023

<sup>1</sup>possui 36.162 ações ordinárias bloqueadas pelo acordo de acionistas junto ao BNDSPAR.

## Comentário do Desempenho

### 4. Questões Ambientais, Sociais e Governança - ESG

#### 4.1. Social

Nas Comunidades de Gurunga no município de Igaporã e Olho D'Água, no município de Caetité foram realizadas reuniões comunitárias em caráter de oitiva para apresentação do Estudo do Componente Quilombola e do Plano Básico Ambiental Quilombola (ECQ e PBAQ) do projeto eólico Alto Sertão III. Com a participação e mediação de um representante do Instituto Nacional de Colonização e Reforma Agrária (INCRA), os documentos foram validados pelas referidas Comunidades, concluindo assim o primeiro ciclo desse Processo. O próximo passo será a execução das ações aprovadas no Plano Básico Ambiental Quilombola.



Reunião de aprovação do Estudo do Componente Quilombola e Plano Básico Ambiental Quilombola – ASIII.

#### 4.2. Riscos e Conformidade

A Diretoria Compliance tem como missão garantir a observância de normas e procedimentos da Companhia, bem como prezar pelo fortalecimento de uma cultura de integridade baseada em gestão e monitoramento de riscos.

Para contribuir com a disseminação da Integridade e Sustentabilidade da Companhia destacamos uma das ações corporativas relacionadas aos Objetivos de Desenvolvimento Sustentável: Nosso Canal Transparência.

É o meio pelo qual eventuais situações de irregularidade devem ser reportadas, visando a efetiva apuração dos fatos e eventual plano de ação para mitigar os riscos existentes em nossas operações. O Canal Transparência está disponível aos públicos internos e externos da Companhia, sendo uma ferramenta de comunicação proativa, transparente, independente, imparcial e anônima para o reporte de violações ou suspeita de descumprimento de qualquer um dos pontos descritos no Código de Ética e Conduta da Companhia, nas políticas e procedimentos.

## Comentário do Desempenho

### 4.3. Meio Ambiente

A Companhia vem atuando com projetos de geração de energia renovável de fontes eólica, solar e pequenas centrais hidrelétricas há mais de 10 anos. O desenvolvimento de projetos eólicos começou em 2006 e desde então é o principal negócio da Companhia, onde foram desenvolvidos e instalados cerca de 1.2 GW de potência.

No projeto eólico Alto Sertão III, em operação no estado da Bahia, foi realizada a 20ª Reunião Ordinária da Comissão de Acompanhamento do Empreendimento em 30 de março de 2023. O público teve a oportunidade de conhecer os programas ambientais que constam na lista de condicionantes da fase de operação do empreendimento, além da atualização da execução dos programas socioambientais e de monitoramento ambiental.

Deste modo, a Renova Energia consolida o canal para o diálogo entre os setores envolvidos e afetados, direta ou indiretamente, pelo referido empreendimento, celebrando o fortalecimento da relação com os stakeholders.



Realização da 20ª Reunião Ordinária da CAE – ASIII.

## Comentário do Desempenho

### 5. Projetos da Companhia

#### 5.1. Complexo Alto Sertão III – Fase A

O Alto Sertão III – Fase A possui 26 parques eólicos, com capacidade instalada de 432,6 MW – 155 Turbinas GE, e entrou em operação comercial em dezembro de 2022. A energia é comercializada nos mercados livre e regulado, 53,3% e 46,7%, respectivamente.



#### 5.2. Complexo Solar Caetité

O Complexo Solar Caetité, localizado no sudoeste da Bahia, tem capacidade instalada de 4,8MWp, composto por 19.500 placas de 245W cada e 4 inversores.

A conclusão desse projeto está prevista para o início do 2º semestre de 2023 e terá a energia comercializada na modalidade de geração distribuída, atendendo consumidores locais.



## Comentário do Desempenho

### 5.3. Projetos em desenvolvimento

A Companhia continua realizando investimentos para concluir a regularização fundiária dos projetos em fase de desenvolvimento, sendo que diversos projetos já possuem licença ambiental, 5,3 GW licenciados, e certificações concedidas com potência estimada em 7,1 GW eólico e mais 2,1 GW solar (430 MW desenvolvidos e 1,7 GW em preparação), localizados em diversos estados do Brasil.

## Comentário do Desempenho

### 6. Glossário

---

**Complexo Alto Sertão III Fase A ("AS III – Fase A")** – 26 parques eólicos da Renova, localizados no interior da Bahia, que comercializaram energia no LER 2013, LER 14 e no mercado livre e que possuem capacidade instalada de 432,6 MW;

**Complexo Solar Caetitê** – parque solar com capacidade instalada de 4,8MWp, composto por 19.500 placas de 245W cada e 4 inversores, localizado no sudoeste da Bahia, que comercializará energia na modalidade de geração distribuída;

**ANEEL** – Agência Nacional de Energia Elétrica;

**ESPRA** – Energética Serra da Prata S.A., controlada indireta da Renova e composta pelas 3 PCHs da Companhia;

**ESG** – a sigla em inglês para "environmental, social and governance" (ambiental, social e governança, em português), geralmente usada para medir as práticas ambientais, sociais e de governança de uma empresa;

**LER** – Leilão de Energia de Reserva;

**Mercado Livre** – Ambiente de contratação de energia elétrica onde os preços praticados são negociados livremente entre o consumidor e o agente de geração ou de comercialização;

**Mercado Regulado** – Ambiente de contratação de energia elétrica onde as tarifas praticadas são reguladas pela ANEEL;

**ONU** – Organização das Nações Unidas, ou simplesmente Nações Unidas, é uma organização intergovernamental criada para promover a cooperação internacional;

**PCHs** – Pequenas Centrais Hidrelétricas;

**PPR** – Programa de Participação de Resultados;

**STJ** – Superior Tribunal de Justiça.

---

*Em atendimento à Instrução da Comissão de Valores Mobiliários ("CVM") nº 381/03, divulgamos que no período findo em 31 de março de 2023 os auditores independentes, BDO RCS Auditores Independentes ("BDO") que prestam serviço para a Companhia e suas controladas, não realizaram quaisquer serviços não vinculados à auditoria externa que representassem mais de 5% dos honorários contratados anualmente.*

# Informações Contábeis Intermediárias Individuais e Consolidadas

31 de março de 2023



**ÍNDICE****(Página)**

|  |    |
|--|----|
| Balanços patrimoniais .....                            | 3  |
| Demonstrações dos resultados.....                      | 5  |
| Demonstrações dos resultados abrangentes.....          | 6  |
| Demonstrações das mutações do patrimônio líquido ..... | 7  |
| Demonstrações dos fluxos de caixa .....                | 8  |
| Demonstrações do valor adicionado .....                | 10 |

**NOTAS EXPLICATIVAS**

|   |    |
|---|----|
| 1. INFORMAÇÕES GERAIS .....                                     | 11 |
| 2. Principais políticas contábeis .....                         | 19 |
| 3. Das autorizações vigentes.....                               | 20 |
| 4. Comercialização de energia .....                             | 21 |
| 5. Segmentos operacionais .....                                 | 22 |
| 6. Caixa e equivalentes de caixa e aplicações financeiras ..... | 23 |
| 7. Contas a receber de clientes .....                           | 23 |
| 8. Tributos a recuperar.....                                    | 24 |
| 9. Investimentos.....   | 25 |
| 10. Imobilizado .....   | 30 |
| 11. Direito de uso – Arrendamentos.....                         | 39 |
| 12. Fornecedores .....  | 41 |
| 13. Empréstimos, financiamentos e debêntures privadas .....     | 42 |
| 14. Tributos a recolher.....                                    | 47 |
| 15. Contas a pagar - CCEE (consolidado) .....                   | 48 |
| 16. Outras contas a pagar .....                                 | 49 |
| 17. Provisão para riscos cíveis, fiscais e trabalhistas .....   | 51 |
| 18. Provisão para contrato oneroso .....                        | 56 |
| 19. Patrimônio líquido e remuneração aos acionistas.....        | 56 |
| 20. Receita líquida.....  | 58 |
| 21. Custos e despesas (receitas) .....                          | 59 |
| 22. Resultado financeiro .....                                  | 60 |
| 23. Imposto de renda e contribuição social.....                 | 61 |
| 24. Transações com partes relacionadas .....                    | 62 |
| 25. Instrumentos financeiros e gestão de riscos .....           | 66 |
| 26. Prejuízo por ação.....                                      | 73 |
| 27. Ativos classificados como mantidos para venda.....          | 74 |
| 28. Cobertura de Seguros .....                                  | 74 |
| 29. Transações não envolvendo caixa.....                        | 75 |

**BALANÇOS PATRIMONIAIS**

Em 31 de março de 2023 e 2022

Valores expressos em milhares de Reais

| ATIVOS  | Nota<br>explicativa | Controladora |            | Consolidado |            |
|---|---------------------|--------------|------------|-------------|------------|
|   |                     | 31/03/2023   | 31/12/2022 | 31/03/2023  | 31/12/2022 |
| CIRCULANTES                                   |                     |              |            |             |            |
| Caixa e equivalentes de caixa                 | 6                   | 1.724        | 249        | 22.787      | 63.773     |
| Aplicações financeiras                        | 6                   | -            | -          | 4.397       | 4.282      |
| Contas a receber de clientes                  | 7                   | -            | -          | 26.647      | 30.367     |
| Tributos a recuperar                          | 8                   | 2.912        | 2.753      | 14.132      | 13.032     |
| Partes relacionadas                           | 24                  | 63.665       | 73.200     | -           | -          |
| Adiantamentos a fornecedores                  |                     | 846          | 1.068      | 1.393       | 1.127      |
| Despesas antecipadas                          |                     | 457          | 98         | 6.798       | 3.832      |
| Outros créditos                               |                     | 215          | 211        | 264         | 289        |
|   |                     | 69.819       | 77.579     | 76.418      | 116.702    |
| Ativos classificados como mantidos para venda | 27                  | 1.312        | -          | 1.312       | -          |
| Total dos ativos circulantes                  |                     | 71.131       | 77.579     | 77.730      | 116.702    |
| NÃO CIRCULANTES                               |                     |              |            |             |            |
| Aplicações financeiras                        | 6                   | 285          | 278        | 285         | 278        |
| Depósitos judiciais                           |                     | 2.458        | 8.002      | 3.998       | 9.451      |
| Tributos diferidos                            |                     | -            | -          | 2.085       | 1.327      |
| Partes relacionadas                           | 24                  | 143.192      | 148.810    | -           | -          |
| Outros créditos                               |                     | 60           | 60         | 60          | 60         |
| Investimentos                                 | 9                   | 1.268.353    | 1.300.615  | -           | -          |
| Imobilizado                                   | 10                  | 107.435      | 106.590    | 2.672.930   | 2.686.601  |
| Total dos ativos não circulantes              |                     | 1.521.783    | 1.564.355  | 2.679.358   | 2.697.717  |
| TOTAL DOS ATIVOS                              |                     | 1.592.914    | 1.641.934  | 2.757.088   | 2.814.419  |

As notas explicativas são parte integrante das informações contábeis intermediárias consolidadas e individuais.

**BALANÇOS PATRIMONIAIS**

Em 31 de março de 2023 e 2022

Valores expressos em milhares de Reais

| PASSIVOS E PATRIMÔNIO LÍQUIDO                                | Nota explicativa | Controladora |             | Consolidado |             |
|--|------------------|--------------|-------------|-------------|-------------|
|  |                  | 31/03/2023   | 31/12/2022  | 31/03/2023  | 31/12/2022  |
| CIRCULANTES  |                  |              |             |             |             |
| Fornecedores   | 12               | 5.214        | 10.250      | 53.223      | 58.392      |
| Empréstimos e financiamentos                                 | 13               | 1.864        | 1.425       | 70.182      | 49.939      |
| Tributos a recolher  | 14               | 4.649        | 4.824       | 12.877      | 15.509      |
| Salários, encargos e férias a pagar                          |                  | 8.979        | 8.221       | 9.959       | 9.111       |
| Contas a pagar - CCEE  | 15               | -            | -           | 44.735      | 37.621      |
| Arrendamentos a pagar  | 11               | 2.938        | 3.258       | 3.437       | 3.686       |
| Outras contas a pagar  | 16               | 88.580       | 87.203      | 171.640     | 167.363     |
| Adiantamentos de clientes                                    | 1.1.1            | 1.500        | -           | 1.500       | -           |
| Partes relacionadas  | 14               | 30.486       | 30.486      | -           | -           |
|  |                  | 144.210      | 145.667     | 367.553     | 341.621     |
| Passivos diretamente associados a ativos mantidos para venda | 27               | 731          | -           | 731         | -           |
| Total dos passivos circulantes                               |                  | 144.941      | 145.667     | 368.284     | 341.621     |
| NÃO CIRCULANTES  |                  |              |             |             |             |
| Fornecedores   | 12               | 21.243       | 22.366      | 199.794     | 192.924     |
| Empréstimos e financiamentos                                 | 13               | 26.332       | 31.091      | 922.265     | 950.914     |
| Debêntures privadas  | 13               | 61.509       | 61.135      | -           | -           |
| Tributos a recolher  | 14               | 940          | 5.020       | 1.220       | 8.030       |
| Contas a pagar - CCEE  | 15               | -            | -           | 37.280      | 38.143      |
| Arrendamentos a pagar  | 11               | 7.491        | 7.705       | 22.841      | 22.774      |
| Partes relacionadas  | 24               | 3.296        | -           | -           | -           |
| Provisão para perda sobre investimentos                      | 9                | 264.389      | 268.711     | -           | -           |
| Provisão para riscos cíveis, fiscais e trabalhistas          | 17               | 116.239      | 113.416     | 199.454     | 196.614     |
| Provisão para desmantelamento                                | 10.11            | -            | -           | 23.630      | 23.235      |
| Outras contas a pagar  | 16               | 48.715       | 75.861      | 84.501      | 129.202     |
| Total dos passivos não circulantes                           |                  | 550.154      | 585.305     | 1.490.985   | 1.561.836   |
| PATRIMÔNIO LÍQUIDO   |                  |              |             |             |             |
| Capital social   | 19               | 4.170.394    | 4.139.098   | 4.170.394   | 4.139.098   |
| (-) Custos na emissão de ações                               |                  | (41.757)     | (41.757)    | (41.757)    | (41.757)    |
| Reservas de capital  | 1                | 1            | 1           | 1           | 1           |
| Prejuízos acumulados   |                  | (3.230.819)  | (3.186.380) | (3.230.819) | (3.186.380) |
| Total do patrimônio líquido                                  |                  | 897.819      | 910.962     | 897.819     | 910.962     |
| TOTAL DOS PASSIVOS E DO PATRIMÔNIO LÍQUIDO                   |                  |              |             |             |             |
|  |                  | 1.592.914    | 1.641.934   | 2.757.088   | 2.814.419   |

As notas explicativas são parte integrante das informações contábeis intermediárias consolidadas e individuais.



## DEMONSTRAÇÕES DOS RESULTADOS

Em 31 de março de 2023 e 2022

Valores expressos em milhares de Reais

|  | Nota explicativa | Controladora |            | Consolidado |            |
|--|------------------|--------------|------------|-------------|------------|
|  |                  | 31/03/2023   | 31/03/2022 | 31/03/2023  | 31/03/2022 |
| RECEITA LÍQUIDA  | 20               | -            | -          | 66.064      | 31.392     |
| CUSTOS DOS SERVIÇOS  |                  |              |            |             |            |
| Custo com compra de energia                                  |                  | -            | -          | (8.245)     | (24.037)   |
| Custo de operação  |                  | -            | -          | (16.872)    | (5.106)    |
| Depreciações e amortizações                                  | 10               | (28)         | (21)       | (25.738)    | (4.555)    |
| Encargos de uso do sistema de distribuição                   |                  | -            | -          | (5.810)     | (953)      |
| Total  | 21               | (28)         | (21)       | (56.665)    | (34.651)   |
| RESULTADO BRUTO  |                  | (28)         | (21)       | 9.399       | (3.259)    |
| RECEITA (DESPESAS)   |                  |              |            |             |            |
| Gerais e administrativas                                     |                  | (6.018)      | (5.096)    | (15.721)    | (16.463)   |
| Depreciações e amortizações                                  | 10               | (1.140)      | (379)      | (1.281)     | (506)      |
| Outras receitas (despesas) líquidas                          |                  | 1.224        | (198)      | 1.501       | 7.768      |
| Total  | 21               | (5.934)      | (5.673)    | (15.501)    | (9.201)    |
| Resultado de equivalência patrimonial                        | 9.3              | (34.903)     | (32.040)   | -           | -          |
| PREJUÍZO ANTES DO RESULTADO FINANCEIRO                       |                  | (40.865)     | (37.734)   | (6.102)     | (12.460)   |
| RESULTADO FINANCEIRO   |                  |              |            |             |            |
| Receita financeira   |                  | 827          | 3.598      | 1.006       | 7.601      |
| Despesas financeiras   |                  | (7.247)      | (31.970)   | (40.553)    | (60.218)   |
| Total  | 22               | (6.420)      | (28.372)   | (39.547)    | (52.617)   |
| PREJUÍZO ANTES DO IMPOSTO DE RENDA E DA CONTRIBUIÇÃO SOCIAL  |                  | (47.285)     | (66.106)   | (45.649)    | (65.077)   |
| Imposto de renda e contribuição social - correntes           |                  | -            | -          | (3.426)     | (1.060)    |
| Imposto de renda e contribuição social - diferidos           |                  | 2.846        | -          | 4.636       | 31         |
| Total  | 23               | 2.846        | -          | (1.210)     | (1.029)    |
| PREJUÍZO DO PERÍODO  |                  | (44.439)     | (66.106)   | (44.439)    | (66.106)   |
| Prejuízo por ação básico e diluído (expresso em reais - R\$) | 26               | (0,280)      | (0,604)    |             |            |

As notas explicativas são parte integrante das informações contábeis intermediárias consolidadas e individuais.



## DEMONSTRAÇÕES DOS RESULTADOS ABRANGENTES

Em 31 de março de 2023 e 2022

Valores expressos em milhares de Reais

|  | Controladora    |                 | Consolidado     |                 |
|--|-----------------|-----------------|-----------------|-----------------|
|  | 31/03/2023      | 31/03/2022      | 31/03/2023      | 31/03/2022      |
| Prejuízo do período                          | (44.439)        | (66.106)        | (44.439)        | (66.106)        |
| Outros resultados abrangentes                | -               | -               | -               | -               |
| <b>RESULTADO ABRANGENTE TOTAL DO PERÍODO</b> | <b>(44.439)</b> | <b>(66.106)</b> | <b>(44.439)</b> | <b>(66.106)</b> |

As notas explicativas são parte integrante das informações contábeis intermediárias consolidadas e individuais.



## DEMONSTRAÇÕES DAS MUTAÇÕES DO PATRIMÔNIO LÍQUIDO

Períodos findos em 31 de março de 2023 e 2022

Valores expressos em milhares de Reais

|  | Nota explicativa | Capital Social   |                            | Reservas de capital Ágio | Prejuízos acumulados | Total do patrimônio líquido (negativo) controladora e consolidado |
|--|------------------|------------------|----------------------------|--------------------------|----------------------|---|
|  |                  | Integralizado    | Custos na emissão de ações |                          |                      |   |
| <b>SALDOS EM 31 DE DEZEMBRO DE 2021</b>          |                  | <b>3.349.936</b> | <b>(41.757)</b>            | <b>1</b>                 | <b>(3.963.500)</b>   | <b>(655.320)</b>  |
| Prejuízo do período                              |                  | -                | -                          | -                        | (66.106)             | (66.106)  |
| <b>SALDOS EM 31 DE MARÇO DE 2022</b>             |                  | <b>3.349.936</b> | <b>(41.757)</b>            | <b>1</b>                 | <b>(4.029.606)</b>   | <b>(721.426)</b>  |
| <b>SALDOS EM 31 DE DEZEMBRO DE 2022</b>          |                  | <b>4.139.098</b> | <b>(41.757)</b>            | <b>1</b>                 | <b>(3.186.380)</b>   | <b>910.962</b>  |
| Aumento de capital social - com emissão de ações | 19.b             | 31.296           | -                          | -                        | -                    | 31.296  |
| Prejuízo do período                              |                  | -                | -                          | -                        | (44.439)             | (44.439)  |
| <b>SALDOS EM 31 DE MARÇO DE 2023</b>             | 19               | <b>4.170.394</b> | <b>(41.757)</b>            | <b>1</b>                 | <b>(3.230.819)</b>   | <b>897.819</b>  |

As notas explicativas são parte integrante das informações contábeis intermediárias consolidadas e individuais.

**DEMONSTRAÇÕES DOS FLUXOS DE CAIXA**

Períodos findos em 31 de março de 2023 e 2022

Valores expressos em milhares de Reais

|   | Nota<br>explicativa | Controladora |            | Consolidado |            |
|---|---------------------|--------------|------------|-------------|------------|
|   |                     | 31/03/2023   | 31/03/2022 | 31/03/2023  | 31/03/2022 |
| FLUXOS DE CAIXA DAS ATIVIDADES OPERACIONAIS   |                     |              |            |             |            |
| Prejuízo do período   |                     | (44.439)     | (66.106)   | (44.439)    | (66.106)   |
| Ajustes para reconciliar o prejuízo do período com o caixa gerado pelas (aplicado nas) atividades operacionais: |                     |              |            |             |            |
| Depreciação e amortização   | 10                  | 1.168        | 400        | 27.019      | 5.061      |
| Valor residual do ativo imobilizado baixado   | 10                  | -            | -          | 1.635       | -          |
| Encargos sobre empréstimos, financiamentos e debêntures   | 13.3                | 1.274        | 11.400     | 31.586      | 35.121     |
| Atualização e provisão CCEE   | 15.1                | -            | -          | 11.326      | 4.437      |
| Multa sobre ressarcimento   | 15.1                | -            | -          | 1.708       | 5.002      |
| Atualização e provisão para riscos cíveis, fiscais e trabalhistas   | 17                  | 2.823        | 1.845      | 2.840       | 2.188      |
| Provisão (reversão) para contrato oneroso   | 18                  | -            | -          | -           | (18.303)   |
| Juros sobre aplicações financeiras e cauções  | 22                  | (7)          | (3.157)    | (858)       | (7.642)    |
| Juros (líquido) sobre partes relacionadas   | 22, 24              | (727)        | 20.187     | -           | 20.406     |
| Juros sobre contas a pagar  |                     | 3.000        | (2.659)    | 4.913       | 1.964      |
| Juros sobre passivo de arrendamento   | 11                  | 302          | 443        | 852         | 1.332      |
| Atualização da provisão para desmantelamento  | 10.11               | -            | -          | 395         | -          |
| Atualização de depósitos judiciais  |                     | (9)          | (98)       | 6           | (128)      |
| Tributos diferidos  |                     | -            | -          | (758)       | (68)       |
| Resultado de equivalência patrimonial   | 9                   | 34.903       | 32.040     | -           | -          |
| Créditos fiscais - Base negativa CSLL   | 14                  | (2.846)      | -          | (4.292)     | -          |
| (Aumento) redução nos ativos operacionais:  |                     |              |            |             |            |
| Contas a receber de clientes  |                     | -            | -          | 3.720       | (4.980)    |
| Depósitos judiciais   |                     | 1.346        | (3.610)    | 1.240       | (3.829)    |
| Tributos a recuperar  |                     | (159)        | (849)      | (1.100)     | (262)      |
| Cauções e depósitos vinculados  |                     | -            | -          | -           | (6.764)    |
| Despesas antecipadas  |                     | (359)        | (630)      | (2.966)     | (2.124)    |
| Adiantamentos a fornecedores  |                     | 222          | 117        | (266)       | (1.199)    |
| Outros créditos   |                     | (4)          | 20         | 25          | 17         |
| Aumento (redução) nos passivos operacionais:  |                     |              |            |             |            |
| Fornecedores  |                     | (3.559)      | (25.582)   | (10.194)    | (27.735)   |
| Adiantamento de clientes  |                     | 1.500        | -          | 1.500       | -          |
| Tributos a recolher   |                     | (1.047)      | (1.684)    | 939         | (5.656)    |
| Salários e férias a pagar   |                     | (458)        | 1.641      | (470)       | (2.110)    |
| Contas a pagar CCEE/Eletrobras  | 15.1                | -            | -          | (6.816)     | (11.624)   |
| Outras contas a pagar   |                     | 560          | (40)       | 1.086       | 2.021      |
| Pagamentos de imposto de renda e contribuição social  |                     |              |            |             |            |
|   |                     | (67)         | -          | (6.098)     | (645)      |
| Pagamentos de juros sobre empréstimos e financiamentos  | 13.3                | (1.567)      | -          | (8.022)     | (1.259)    |
| Pagamentos de contingências   | 17                  | -            | (4.959)    | -           | (4.959)    |
| Caixa líquido gerado pelas (aplicado nas) atividades operacionais   |                     | (8.150)      | (41.281)   | 4.541       | (87.844)   |
| FLUXOS DE CAIXA DAS ATIVIDADES DE INVESTIMENTO  |                     |              |            |             |            |
| Recursos para futuro aumento de capital   | 9.3.2               | (11.443)     | (7.833)    | -           | -          |
| Aplicações financeiras  |                     | -            | 3.152      | 736         | 39.726     |
| Aquisição de imobilizado  | 10 e 27             | (1.528)      | (4.019)    | (14.452)    | (73.576)   |
| Debentures privadas   | 13.3                | -            | (167.617)  | -           | -          |
| Partes relacionadas   | 24.3                | 21.650       | (9.456)    | -           | -          |
| Caixa líquido gerado pelas (aplicado nas) atividades de investimentos   |                     | 8.679        | (185.773)  | (13.716)    | (33.850)   |

- Continua -



- Continuação -

|   | Nota        | Controladora |            | Consolidado |            |
|---|-------------|--------------|------------|-------------|------------|
|   | explicativa | 31/03/2023   | 31/03/2022 | 31/03/2023  | 31/03/2022 |
| FLUXOS DE CAIXA DAS ATIVIDADES DE FINANCIAMENTO                       |             |              |            |             |            |
| Integralização de ações   | 19.b        | 62           | -          | 62          | -          |
| Pagamentos de empréstimos e financiamentos                            | 13.3        | 554          | -          | (27.763)    | (2.815)    |
| Pagamento de passivos de arrendamento                                 |             | (2.956)      | (3.256)    | (4.110)     | (3.971)    |
| Partes relacionadas   | 24.3        | 3.286        | (182)      | -           | (175)      |
| Caixa líquido gerado pelas (aplicado nas) atividades de financiamento |             | 946          | (3.438)    | (31.811)    | (6.961)    |
| AUMENTO (REDUÇÃO) NO SALDO DE CAIXA E EQUIVALENTES DE CAIXA           |             | 1.475        | (230.492)  | (40.986)    | (128.655)  |
| Caixa e equivalentes de caixa no início do período                    | 6           | 249          | 234.209    | 63.773      | 354.110    |
| Caixa e equivalentes de caixa no fim do período                       | 6           | 1.724        | 3.717      | 22.787      | 225.455    |
| AUMENTO (REDUÇÃO) NO SALDO DE CAIXA E EQUIVALENTES DE CAIXA           |             | 1.475        | (230.492)  | (40.986)    | (128.655)  |

As notas explicativas são parte integrante das informações contábeis intermediárias consolidadas e individuais.

**DEMONSTRAÇÕES DO VALOR ADICIONADO**

Períodos findos em 31 de março de 2023 e 2022

Valores expressos em milhares de Reais

|  | Nota        | Controladora |            | Consolidado |            |
|--|-------------|--------------|------------|-------------|------------|
|  | explicativa | 31/03/2023   | 31/03/2022 | 31/03/2023  | 31/03/2022 |
| RECEITAS   |             |              |            |             |            |
| Vendas de energia  | 20          | -            | -          | 72.123      | 33.199     |
| Outras receitas  |             | 1.225        | 132        | 1.328       | 3.945      |
| INSUMOS ADQUIRIDOS DE TERCEIROS                          |             |              |            |             |            |
| Custos dos serviços prestados e das mercadorias vendidas |             | -            | -          | (29.620)    | (30.122)   |
| Materiais, energia, serviços de terceiros e outros       |             | (3.866)      | (3.795)    | (9.162)     | (3.393)    |
| Valor adicionado bruto                                   |             | (2.641)      | (3.663)    | 34.669      | 3.629      |
| Depreciação  | 10          | (1.168)      | (400)      | (27.019)    | (5.061)    |
| VALOR ADICIONADO LÍQUIDO GERADO                          |             | (3.809)      | (4.063)    | 7.650       | (1.432)    |
| VALOR ADICIONADO RECEBIDO EM TRANSFERÊNCIA               |             |              |            |             |            |
| Resultado de equivalência patrimonial                    | 9.3         | (34.903)     | (32.040)   | -           | -          |
| Receitas financeiras                                     |             | 868          | 3.773      | 1.062       | 7.943      |
| VALOR ADICIONADO TOTAL A DISTRIBUIR                      |             | (37.844)     | (32.330)   | 8.712       | 6.511      |
| DISTRIBUIÇÃO DO VALOR ADICIONADO                         |             |              |            |             |            |
| Pessoal:   |             |              |            |             |            |
| Salários e encargos                                      |             | 1.477        | 993        | 3.585       | 4.148      |
| Honorários da administração                              | 24.5        | 1.050        | 542        | 2.549       | 2.265      |
| Benefícios   |             | 324          | 75         | 1.059       | 1.146      |
| FGTS   |             | 137          | 20         | 580         | 420        |
| Impostos, taxas e contribuições:                         |             |              |            |             |            |
| Federais   |             | (2.417)      | 259        | 6.003       | 4.430      |
| Remuneração de capitais de terceiros:                    |             |              |            |             |            |
| Juros  |             | 4.341        | 29.492     | 36.608      | 56.258     |
| Aluguéis   |             | 1            | -          | 3           | 14         |
| Outros   |             | 1.682        | 2.395      | 2.764       | 3.936      |
| Prejuízo do período                                      |             | (44.439)     | (66.106)   | (44.439)    | (66.106)   |
| VALOR ADICIONADO TOTAL DISTRIBUÍDO                       |             | (37.844)     | (32.330)   | 8.712       | 6.511      |

As notas explicativas são parte integrante das informações contábeis intermediárias consolidadas e individuais.



## NOTAS EXPLICATIVAS ÀS DEMONSTRAÇÕES FINANCEIRAS

Em 31 de março de 2023 e 2022

Valores expressos em milhares de Reais

### 1. INFORMAÇÕES GERAIS

A Renova Energia S.A. – em recuperação judicial (“Renova”, “Companhia” ou “Controladora”), sociedade de capital aberto, CNPJ 08.534.605/0001-74, tem suas ações negociadas no nível 2 de Governança Corporativa da B3 S.A. – Brasil, Bolsa, Balcão (“B3”). A Companhia é uma sociedade domiciliada no Brasil, com endereço na Av. Roque Petroni Junior, 850, 14º andar, Torre Jaceru, Jardim das Acácias - São Paulo, que atua no desenvolvimento, implantação e operação de projetos de geração de energia de fontes renováveis - eólica, pequenas centrais hidrelétricas (“PCHs”) e solar, e na comercialização de energia a atividades relacionadas.

A Companhia tem por objeto social a geração e comercialização de energia elétrica em todas as suas formas, produção de combustíveis a partir de fontes naturais e renováveis, a prestação de serviços de apoio logístico a empresas ou companhias de consultoria ambiental, a prestação de consultoria em soluções energéticas relativas à geração, comercialização, transmissão e demais negócios envolvendo energias alternativas, a prestação de serviços de engenharia, construção, logística, desenvolvimento de estudos e projetos relacionados a usinas de geração de energia em todas as suas formas e seus sistemas, bem como a sua implantação, operação, manutenção e exploração, a fabricação e comercialização de peças e equipamentos para a geração, transmissão e distribuição de energia, a atuação no mercado de geração de energia elétrica por meio de equipamentos de geração de energia solar, incluindo, mas não se limitando, a comercialização de energia gerada por fonte solar, a comercialização de equipamentos para a geração, transmissão e distribuição de energia por fonte solar, beneficiamento de polisilício, lingotes, wafers, células, painéis, módulos e inversores, a comercialização, arrendamento, aluguel ou qualquer outra forma de disponibilização de ativos de geração de energia e participação no capital social de outras sociedades.

Em 31 de março de 2023 e 31 de dezembro de 2022, a Companhia possui participação societária nas seguintes controladas diretas e indiretas, em operação e em construção (“Grupo Renova”):

| Investimentos   | Classificação       | Descrição  |
|---|---------------------|--|
| Renova PCH Ltda. - Em recuperação judicial (“Renova PCH”)                             | Controlada direta   | Tem por objeto social a construção, implantação, operação e manutenção e geração de energia elétrica por meio de fonte hídrica.  |
| Alto Sertão Participações S.A. (Holding) - Em recuperação judicial <sup>1</sup>       | Controlada direta   | Sociedades por ações de capital fechado, sediadas no Estado de São Paulo e na Bahia, que tem por objeto social principal a participação em outras sociedades que atuem, direta ou indiretamente na área de geração de energia elétrica por fonte eólica. |
| Centrais Eólicas Bela Vista XIV S.A. - Em recuperação judicial                        |                     |  |
| Diamantina Eólica Participações S.A. (Holding) - Em recuperação judicial <sup>1</sup> | Controlada indireta |  |
| Ventos de São Cristóvão Energias Renováveis S.A. - Em recuperação judicial            | Controlada indireta | Têm por objeto social a construção, implantação, operação e manutenção e geração de energia elétrica por meio de fonte eólica.   |
| Renova Comercializadora de Energia S.A. - Em recuperação judicial                     | Controlada direta   | Subsidiária integral, tem por objeto social principal a comercialização de energia elétrica em todas as suas formas.   |



| Investimentos  | Classificação       | Descrição  |
|--|---------------------|--|
| Centrais Eólicas Abil S.A. - Em recuperação judicial <sup>1</sup><br>Centrais Eólicas Acácia S.A. - Em recuperação judicial <sup>1</sup><br>Centrais Eólicas Angico S.A. - Em recuperação judicial <sup>1</sup><br>Centrais Eólicas Folha da Serra S.A. - Em recuperação judicial <sup>1</sup><br>Centrais Eólicas Jabuticaba S.A. - Em recuperação judicial <sup>1</sup><br>Centrais Eólicas Jacarandá do Serrado S.A. - Em recuperação judicial <sup>1</sup><br>Centrais Eólicas Taboquinha S.A. - Em recuperação judicial <sup>1</sup><br>Centrais Eólicas Tabua S.A. - Em recuperação judicial <sup>1</sup><br>Centrais Eólicas Vaqueta S.A. - Em recuperação judicial <sup>1</sup>  | Controlada indireta | Sociedades por ações de capital fechado, que têm por objeto social projetar, implantar, operar e explorar parque eólico específico, localizado no Estado da Bahia. Em regime de autorização, têm toda a sua produção contratada com a CCEE, no âmbito do Leilão de Energia de Reserva – 2013 (“LER 2013”)      |
| Centrais Eólicas São Salvador S.A. - Em recuperação judicial <sup>1</sup><br>Centrais Eólicas Cedro S.A. - Em recuperação judicial <sup>1</sup><br>Centrais Eólicas Vellozia S.A. - Em recuperação judicial <sup>1</sup><br>Centrais Eólicas Angelim S.A. - Em recuperação judicial <sup>1</sup><br>Centrais Eólicas Facheio S.A. - Em recuperação judicial <sup>1</sup><br>Centrais Eólicas Sabiu S.A. - Em recuperação judicial <sup>1</sup><br>Centrais Eólicas Barbatimão S.A. - Em recuperação judicial <sup>1</sup><br>Centrais Eólicas Juazeiro S.A. - Em recuperação judicial <sup>1</sup><br>Centrais Eólicas Jataí S.A. - Em recuperação judicial <sup>1</sup><br>Centrais Eólicas Imburana Macho S.A. - Em recuperação judicial <sup>1</sup><br>Centrais Eólicas Amescla S.A. - Em recuperação judicial <sup>1</sup><br>Centrais Eólicas Umbuzeiro S.A. - Em recuperação judicial <sup>1</sup><br>Centrais Eólicas Pau d'Água S.A. - Em recuperação judicial <sup>1</sup><br>Centrais Eólicas Manineiro S.A. - Em recuperação judicial <sup>1</sup> | Controlada indireta | Têm por objeto social projetar, implantar, operar e explorar parque eólico específico, localizado no Estado da Bahia. Em regime de autorização, tem toda a sua produção comercializada no mercado livre.   |
| Centrais Eólicas Itapuã VII LTDA. - Em recuperação judicial <sup>1</sup>   | Controlada direta   | Tem por objeto social projetar, implantar, operar e explorar usinas de geração de energia elétrica oriundas de fontes eólicas e solar, localizadas no Estado da Bahia. Em regime de autorização, têm toda a sua produção contratada com a CCEE, no âmbito do Leilão de Energia de Reserva – 2014 (“LER 2014”). |
| Centrais Eólicas Unha d'Anta S.A. - Em recuperação judicial <sup>1</sup>   | Controlada indireta | Tem por objeto social projetar, implantar, operar e explorar usinas de geração de energia elétrica oriundas de fontes eólicas e solar, localizadas no Estado da Bahia. Em regime de autorização, têm toda a sua produção contratada com a CCEE, no âmbito do Leilão de Energia de Reserva – 2014 (“LER 2014”). |



| Investimentos   | Classificação     | Descrição   |
|---|-------------------|---|
| Centrais Eólicas Botuquara S.A. - Em recuperação judicial <sup>3</sup><br>Centrais Eólicas Anísio Teixeira S.A. - Em recuperação judicial <sup>3</sup><br>Centrais Eólicas Cabeça de Frade S.A. - Em recuperação judicial <sup>3</sup><br>Centrais Eólicas Canjoão S.A. - Em recuperação judicial <sup>3</sup><br>Centrais Eólicas Carrancudo S.A. - Em recuperação judicial <sup>3</sup><br>Centrais Eólicas Conquista S.A. - Em recuperação judicial <sup>3</sup><br>Centrais Eólicas Coxilha Alta S.A. - Em recuperação judicial <sup>3</sup><br>Centrais Eólicas Ipê Amarelo S.A. - Em recuperação judicial <sup>3</sup><br>Centrais Eólicas Jequitiba S.A. - Em recuperação judicial <sup>3</sup><br>Centrais Eólicas Macambira S.A. - Em recuperação judicial <sup>3</sup><br>Centrais Eólicas Tamboril S.A. - Em recuperação judicial <sup>3</sup><br>Centrais Eólicas Tingui S.A. - Em recuperação judicial <sup>3</sup><br>Centrais Eólicas Alcacuz S.A. - Em recuperação judicial <sup>3</sup><br>Centrais Eólicas Caliandra S.A. - Em recuperação judicial <sup>3</sup><br>Centrais Eólicas Cansanção S.A. - Em recuperação judicial <sup>3</sup><br>Centrais Eólicas Embiruçu S.A. - Em recuperação judicial <sup>3</sup><br>Centrais Eólicas Ico S.A. - Em recuperação judicial <sup>3</sup><br>Centrais Eólicas Imburana de Cabão S.A. - Em recuperação judicial <sup>3</sup><br>Centrais Eólicas Lençóis S.A. - Em recuperação judicial<br>Centrais Eólicas Putumaju S.A. - Em recuperação judicial <sup>3</sup> | Controlada direta | Têm por objeto social a construção, implantação, operação e manutenção e geração de energia elétrica por meio de fonte eólica.  |
| Renovapar S.A. - Em recuperação judicial<br>SF 120 Participações Societárias S.A.   | Controlada direta | Têm por objeto social principal a participação em outras sociedades que atuem, direta ou indiretamente, na área de geração e comercialização de energia elétrica em todas as suas formas.   |
| Centrais Elétricas Itaparica S.A. - Em recuperação judicial   | Controlada direta | Tem por objeto social desenvolver estudos, projetar, implantar, operar e explorar usina de geração de energia elétrica oriunda de fonte eólica e solar, comercializar energia elétrica, bem como comercializar quaisquer outros direitos advindos de benefícios ambientais resultantes dessa atividade, e ainda, desenvolver atividades direta ou reflexamente relacionadas à consecução de tais atividades de geração e comercialização da energia elétrica. |
| Serra do Tigre Centrais Eólicas Ltda <sup>2</sup><br>Taperoá Centrais Eólicas Ltda <sup>2</sup>   | Controlada direta | Têm por objeto social desenvolver estudos, projetar, implantar, operar e explorar especificamente a usina de geração de energia elétrica oriunda de fonte eólica, bem como comercializar a energia elétrica, e quaisquer outros direitos relacionados a essa atividade.   |

Nota 1: empresas que integram o Complexo Eólico Alto Sertão III – Fase A.

Nota 2: Investimento classificado como ativo mantido para venda, conforme notas 1.1.1 e 1.1.2.

Nota 3: empresas que integram o Complexo Eólico Alto Sertão III – Fase B.

## 1.1 Principais eventos ocorridos do período

### 1.1.1 Venda de ativos - Serra do Tigre

Em 26 de janeiro de 2023 a Companhia assinou com o Salus – Fundo de Investimento em Participações Multiestratégia, o Instrumento Particular de Compra e Venda de Quotas tendo como objetivo a alienação da totalidade das quotas da controlada Serra do Tigre Centrais Eólicas Ltda, livre de quaisquer ativos ou obrigações, salvo pelos contratos de arrendamento listados no Anexo I do referido instrumento, pelo valor de R\$7.500 a ser pago da seguinte forma:

- 20% - a título de sinal, recebido em 20 de março de 2023 e reconhecido na rubrica de adiantamento de clientes;
- 30% - na data da obtenção da aprovação da operação pelo CADE, recebido em 02 de maio de 2023;
- 50% - na data do fechamento da operação.

A operação foi homologada pelo Juízo da Recuperação Judicial em 09 de março de 2023 e sua conclusão está sujeita ao cumprimento das condições precedentes estabelecidas entre as partes.

### 1.1.2 Acordo Indenização - Taperoá

Em 24 de novembro de 2022 a Companhia assinou com a Sequoia Capital Ltda. (“Sequoia”), o Instrumento Particular de transação, indenização e outras avenças com o objetivo de extinguir qualquer conflito entre as partes relacionados ao Projeto Cacimbas. Dentre outras obrigações, a Companhia cederá sua posição contratual nos contratos de arrendamento objeto do referido Instrumento.

Ademais, a Sequoia pagará a Companhia a título de indenização a quantia total de R\$18.000, cujo pagamento será realizado conforme segue:

- R\$1.000 – um dia após Homologação Judicial da transação, recebidos em 09 de fevereiro de 2023 e reconhecidos na rubrica de indenizações;
- R\$17.000 – em parcela única, corrigidos pelo IPCA a partir da data-base desta transação, condicionado ao cumprimento das obrigações da Companhia, no prazo de até 60 dias contados da assinatura do Contrato do Uso de Sistema de Transmissão (“CUST”), ou alternativamente, no prazo de 12 meses contados da expedição do Parecer de Acesso Positivo.

A operação foi homologada pelo Juízo da Recuperação Judicial em 08 de fevereiro de 2023 e sua conclusão está sujeita ao cumprimento das condições precedentes estabelecidas entre as partes.

### 1.1.3 Homologação do aumento do capital social

Em 02 de fevereiro de 2023, o Conselho de Administração aprovou a homologação parcial do aumento do capital social da Companhia, no valor de R\$ 31.296, representado por 5.336.210 novas ações nominativas e sem valor nominal, sendo 2.668.102 ações ordinárias e 2.668.108 ações preferenciais. (Nota 19)

### 1.1.4 Pagamento de credores

Em 14 de fevereiro de 2023, a Companhia efetuou o pagamento da primeira parcela aos credores classe II e classe III do Plano de Recuperação Judicial.

### 1.1.5 Suspensão da liminar contrato Light

Em 16 de março de 2023, o Superior Tribunal de Justiça revogou a medida liminar que visava suspender a eficácia da sentença do procedimento arbitral promovido pela Light. A Companhia está adotando todas as medidas pertinentes para mitigar os impactos da referida decisão. (Nota 17)

### 1.1.6 Assessores financeiros

Em 20 de março de 2023, a Companhia contratou assessores externos para auxiliar na avaliação de alternativas financeiras e estratégicas com o objetivo de otimizar sua estrutura de custos de capital e seu perfil de endividamento junto aos seus credores.

## 1.2 Recuperação judicial

Em 16 de outubro de 2019 a Companhia e determinadas controladas protocolaram pedido de Recuperação Judicial, na Comarca da Capital de São Paulo, com fundamento na Lei nº 11.101/2005 (Processo no. 1103257-54.2019.8.26.0100 perante a 2ª Vara de Falências e Recuperações Judiciais da Comarca da Capital de São Paulo), o qual foi deferido nessa mesma data.

Em 18 de dezembro de 2020 a Companhia e determinadas controladas protocolaram novos planos de recuperação judicial, sendo um plano referente exclusivamente às Sociedades do Projeto Alto Sertão III – Fase A vinculadas ao financiamento originalmente obtido junto ao BNDES e um segundo plano contemplando a Companhia e as demais Sociedades em recuperação judicial do Grupo Renova, os quais foram aprovados em Assembleias Gerais de Credores realizadas nessa mesma data.

Os referidos planos foram homologados pelo Juízo da Recuperação Judicial em 18 de dezembro de 2020, tendo a decisão sido publicada no Diário da Justiça Eletrônico do Tribunal de Justiça do Estado de São Paulo em 14 de janeiro de 2021. De acordo com o entendimento da Administração, suportado inclusive pelos seus assessores jurídicos que acompanham o tema, a Companhia reconheceu os efeitos contábeis do Plano de Recuperação Judicial no exercício de 2020 considerando a data da aprovação pela Assembleia Geral de Credores e homologação pelo Juízo.

Os passivos do Grupo Renova negociados no âmbito da recuperação judicial foram segregados em quatro classes. O quadro abaixo demonstra a posição atualizada dos credores em 31 de março de 2023:

| Classes  | Saldo em<br>31/12/2022 | Créditos<br>habilitados | Pagamentos<br>realizados | Crédito convertido<br>em ação | Juros/<br>Encargos | Saldo em<br>31/03/2023 |
|--|------------------------|-------------------------|--------------------------|-------------------------------|--------------------|------------------------|
| Classe I - credores trabalhistas                               | 1.420                  | (60)                    | (570)                    | (680)                         | 6                  | 116                    |
| Classe II - credores com garantia real                         | 959.144                | -                       | (34.520)                 | -                             | 30.629             | 955.253                |
| Classe III - credores quirografários                           | 310.640                | 551                     | (12.706)                 | (30.554)                      | 2.698              | 270.629                |
| Classe IV - credores microempresas e empresas de pequeno porte | 744                    | -                       | -                        | -                             | 24                 | 768                    |
| Extraconcursal   | 28.309                 | -                       | (1.013)                  | -                             | 900                | 28.196                 |
| <b>Total</b>   | <b>1.300.257</b>       | <b>491</b>              | <b>(48.809)</b>          | <b>(31.234)</b>               | <b>34.257</b>      | <b>1.254.962</b>       |

| Classes   | Saldo em<br>31/12/2021 | Créditos<br>habilitados | Pagamentos<br>realizados | Crédito<br>convertido<br>em ação | Juros/<br>Encargos | Saldo em<br>31/12/2022 |
|---|------------------------|-------------------------|--------------------------|----------------------------------|--------------------|------------------------|
| Classe I - credores trabalhistas                                  | 19.817                 | 2.309                   | (20.726)                 | -                                | 20                 | 1.420                  |
| Classe II - credores com garantia real                            | 933.336                | -                       | (84.757)                 | -                                | 110.565            | 959.144                |
| Classe III - credores quirografários                              | 500.386                | 592.689                 | (16.240)                 | (789.072)                        | 22.877             | 310.640                |
| Classe IV - credores microempresas e<br>empresas de pequeno porte | 3.562                  | (114)                   | (3.017)                  | -                                | 313                | 744                    |
| Extraconcursal  | -                      | 28.309                  | -                        | -                                | -                  | 28.309                 |
| <b>Total</b>  | <b>1.457.101</b>       | <b>623.193</b>          | <b>(124.740)</b>         | <b>(789.072)</b>                 | <b>133.775</b>     | <b>1.300.257</b>       |

A Classe I contempla os credores trabalhistas cujos pagamentos ocorrerão da seguinte forma:

- a) Créditos trabalhistas de natureza estritamente salarial até o limite de 5 salários-mínimos com prazo de pagamento de 30 dias após a homologação do plano (pagamentos efetivados).
- b) Valor adicional de até R\$10 para cada credor trabalhista limitado ao valor do respectivo crédito em até 60 dias da data de homologação do plano (pagamentos efetivados).
- c) O pagamento do saldo remanescente será realizado por meio de uma das duas opções abaixo:
  - i. Opção A: pagamento de 100% do valor do saldo remanescente em até 12 meses reajustado por taxa equivalente a 0,5% ao ano acrescida da variação da TR.
  - ii. Opção B: pagamento de 100% do valor do saldo remanescente em até 18 meses após um período de carência de 6 meses da data de homologação, reajustado pelo equivalente a 120% da variação do CDI.

Os credores trabalhistas terão 120 dias da data da publicação do plano para escolha da forma de pagamento, caso contrário, serão automaticamente enquadrados na opção A.

A Classe II contempla o credor com garantia real. Nessa classe os credores serão remunerados pelo equivalente a 100% do CDI a partir da data do pedido de recuperação judicial. Durante período de carência, primeiros 24 meses a contar da data da publicação do plano, serão realizados pagamentos semestrais de R\$100 a ser distribuído de forma pro rata entre os credores dessa classe. Eventuais saldos de juros não cobertos pelos pagamentos semestrais serão capitalizados semestralmente ao principal. O principal será pago em 18 parcelas semestrais sucessivas, vencendo-se a primeira no mês imediatamente seguinte ao término da carência de principal e as demais a cada seis meses de acordo com as porcentagens de amortização abaixo:

| Ano  | 1ª parcela<br>semestral | 2ª parcela<br>semestral |
|------|-------------------------|-------------------------|
| 2023 | 2,50%                   | 2,50%                   |
| 2024 | 2,50%                   | 2,50%                   |
| 2025 | 2,50%                   | 2,50%                   |
| 2026 | 2,50%                   | 2,50%                   |
| 2027 | 2,50%                   | 2,50%                   |
| 2028 | 5,00%                   | 5,00%                   |
| 2029 | 5,00%                   | 5,00%                   |
| 2030 | 5,00%                   | 16,00%                  |
| 2031 | 16,00%                  | 18,00%                  |

A Classe III é composta pelos credores quirografários que serão pagos da seguinte forma:

- a) Pagamentos iniciais no montante de até R\$ 2 será pago a cada credor quirografário, limitado ao valor do respectivo crédito, sendo R\$ 1 em até 90 dias e mais R\$ 1 em até 180 dias a contar da data da publicação sem a incidência de correção monetária e juros (pagamentos efetivados).
- b) O saldo remanescente será reajustado pelo equivalente a 0,5% a.a. acrescido da variação da TR, a partir da data do pedido de recuperação judicial.
- c) Durante os primeiros 24 meses, serão realizados pagamentos semestrais de R\$ 100 a ser distribuído de forma pro rata entre os credores quirografários na proporção dos seus respectivos créditos, iniciando-se a partir de 6 meses da data da publicação. Eventuais saldos de juros não cobertos pelos pagamentos semestrais serão capitalizados semestralmente ao principal. Após esse período, o saldo de juros passará a ser pago em parcelas semestrais, juntamente com as parcelas de principal.
- d) O principal será pago em 24 parcelas semestrais sucessivas, vencendo-se a primeira no mês imediatamente seguinte ao término da carência de principal, e as demais a cada 6 (seis) meses, de acordo com as porcentagens de amortização abaixo:

| Ano      | 1ª parcela<br>semestral | 2ª parcela<br>semestral |
|----------|-------------------------|-------------------------|
| Ano 2023 | 2,50%                   | 2,50%                   |
| Ano 2024 | 2,50%                   | 2,50%                   |
| Ano 2025 | 2,50%                   | 2,50%                   |
| Ano 2026 | 2,50%                   | 2,50%                   |
| Ano 2027 | 2,50%                   | 2,50%                   |
| Ano 2028 | 2,50%                   | 2,50%                   |
| Ano 2029 | 2,50%                   | 5,00%                   |
| Ano 2030 | 5,00%                   | 5,00%                   |
| Ano 2031 | 5,00%                   | 5,00%                   |
| Ano 2032 | 5,00%                   | 5,00%                   |
| Ano 2033 | 5,00%                   | 5,00%                   |
| Ano 2034 | 10,00%                  | 12,50%                  |

Os credores essenciais fundiários serão pagos da seguinte forma:

- a) Pagamentos iniciais no montante de até R\$ 2 será pago a cada credor essencial fundiário, limitado ao valor do respectivo crédito, sendo R\$ 1 em até 90 dias e mais R\$ 1 em até 180 dias a contar da data da publicação sem a incidência de correção monetária e juros (pagamentos efetivados).
- b) O saldo remanescente será reajustado pelo equivalente a 0,5% a.a. acrescido da variação da TR, a partir da data do pedido de recuperação judicial.
- c) Os juros sobre o saldo devedor, capitalizados anualmente, serão pagos em parcelas trimestrais após o fim do período de carência de juros de três meses a contar da data de publicação.
- d) O principal será pago em 12 (doze) parcelas trimestrais, vencendo-se a primeira no mês imediatamente seguinte ao término da carência de principal, e as demais a cada três meses.



Os credores classificados como seguradoras parceiras receberão o pagamento integral dos seus créditos concursais, conforme indicado na lista de credores, em moeda corrente nacional creditada na conta bancária de sua titularidade informada nos autos da recuperação judicial, em até 3 anos da data de renovação da respectiva apólice de seguro ou assinatura de nova apólice de seguro.

A Classe IV é composta por credores microempresas e empresas de pequeno porte que receberam o pagamento inicial no montante de até R\$ 20 por credor, em parcela única e limitado ao seu crédito, em até 90 dias a contar da data da publicação (pagamentos efetivados). O saldo remanescente será pago em até 12 meses com a correção de 100% do CDI.

A íntegra dos Planos de Recuperação Judicial aprovados, a ata da Assembleia Geral de Credores, bem como todas as informações referentes ao processo de recuperação judicial da Companhia estão disponíveis no website da CVM ([www.cvm.gov.br](http://www.cvm.gov.br)) e de relações com investidores (<http://ri.renovaenergia.com.br>). As informações acima resumidas devem ser lidas em conjunto com os Planos de recuperação judicial propriamente dito.

### 1.3 Continuidade operacional

No período findo em 31 de março de 2023, a Companhia apresentou um prejuízo de R\$44.439, possui prejuízos acumulados de R\$3.230.819 e passivos circulantes em excesso aos ativos circulantes no montante de R\$73.810 (Controladora) e R\$290.554 (Consolidado).

O resultado do período findo em 31 de março de 2023 deve-se, principalmente ao resultado financeiro negativo (despesa financeira) consolidado, no montante de R\$39.547 que está impactado pelo reconhecimento de juros relacionados aos empréstimos e fornecedores.

Com o objetivo de melhorar esse cenário a Companhia contratou, em 20 de março de 2023, assessores externos para auxiliar na avaliação de alternativas financeiras e estratégicas com para otimizar sua estrutura de custos de capital e seu perfil de endividamento junto aos seus credores.

Em dezembro de 2022, a Administração da Companhia concluiu as obras do Complexo Eólico Alto Sertão III – Fase A, composto por 26 parques eólicos, com capacidade instalada de 432,6 MW – 155 Turbinas GE. A energia gerada pelos parques é comercializada nos mercados livre e regulado, 53,3% e 46,7%, respectivamente.

Ademais, a Companhia retomou a obra do Complexo Solar Caetité, localizado no sudoeste da Bahia, com capacidade instalada de 4,8MWp, composto por 19.500 placas de 245W cada e 4 inversores. A conclusão desse projeto está prevista para o 2º semestre de 2023 e terá a energia comercializada na modalidade de geração distribuída, atendendo consumidores locais.

A Companhia continua realizando investimentos para concluir a regularização fundiária dos projetos em fase de desenvolvimento, sendo que diversos projetos já possuem licença ambiental - 5,3GW licenciados - e certificações concedidas com potência estimada em 7,1 GW eólico e mais 2,1 GW solar (430MW desenvolvidos e 1,7GW em preparação), localizados em diversos estados do Brasil. Desses projetos em desenvolvimento, foram concedidas mais duas licenças prévias de empreendimentos eólicos, os Complexos Eólicos Chapeçari (Potência 369,6 MW) e Cordilheira dos Ventos (Potência 499,2 MW), ambos localizados no estado do Rio Grande do Norte.

A recuperação judicial faz parte da reestruturação da Companhia e de suas controladas e tem por objetivo recuperar a saúde financeira da Companhia e das controladas, bem como preparar uma base sólida para os



próximos anos, com foco na rentabilidade dos negócios do Grupo Renova. Assim, estas informações trimestrais foram preparadas com base no pressuposto da continuidade.

## **2. Principais políticas contábeis**

### **2.1 Declaração de conformidade**

As Informações Contábeis Intermediárias consolidadas, identificadas como “Consolidado”, foram elaboradas e preparadas de acordo com o Pronunciamento Técnico CPC 21 (R1) – Demonstração Intermediária e de acordo com a Norma Internacional IAS 34 – *Interim Financial Reporting* emitida pelo *International Accounting Standards Board* – IASB, assim como pela apresentação dessas informações de forma condizente com as Normas expedidas pela Comissão de Valores Mobiliários (CVM), aplicáveis à elaboração das Informações Trimestrais (ITR).

As Informações Contábeis Intermediárias individuais da controladora foram preparadas de acordo com o pronunciamento técnico CPC 21 (R1), identificadas como “Controladora”.

Estas Informações Contábeis Intermediárias foram elaboradas seguindo princípios, práticas e critérios consistentes com aqueles adotados na elaboração das demonstrações financeiras anuais de 31 de dezembro de 2022, aprovadas pelo Conselho de Administração em 28 de março de 2023.

A Administração declara que todas as informações relevantes próprias das informações contábeis intermediárias, e somente elas, estão sendo evidenciadas e correspondem às utilizadas pela Administração na sua gestão.

### **2.2 Aprovação das informações contábeis**

As demonstrações financeiras, as quais estão expressas em milhares de reais, arredondadas ao milhar mais próximo, exceto quando indicado, foram aprovadas para arquivamento na CVM pelo Conselho de Administração em 12 de maio de 2023.

### **2.3 Base de elaboração, mensuração e resumo das principais políticas contábeis**

As informações contábeis intermediárias consolidadas incluem as demonstrações financeiras das controladas mencionadas na nota 1. Todas as transações, saldos, receitas e despesas entre as empresas do Grupo Renova são eliminados integralmente nas demonstrações financeiras consolidadas.

### 3. Das autorizações vigentes

#### 3.1 Mercado regulado (ACR)

|  | Ref.<br>Contrato | Resolução<br>ANEEL | Data da<br>resolução | Prazo da<br>autorização | Capacidade<br>de<br>produção<br>instalada* |
|--|------------------|--------------------|----------------------|-------------------------|--|
| <b>EÓLICO</b>  |                  |                    |                      |                         |  |
| Centrais Eólicas Abil S.A. - Em recuperação judicial                                     | LER 05/2013      | 109                | 19/03/2014           | 35 anos                 | 23,70 MW                                   |
| Centrais Eólicas Acácia S.A. - Em recuperação judicial                                   | LER 05/2013      | 123                | 24/03/2014           | 35 anos                 | 16,20 MW                                   |
| Centrais Eólicas Angico S.A. - Em recuperação judicial                                   | LER 05/2013      | 111                | 19/03/2014           | 35 anos                 | 8,10 MW                                    |
| Centrais Eólicas Folha da Serra S.A. - Em recuperação judicial                           | LER 05/2013      | 115                | 19/03/2014           | 35 anos                 | 21,00 MW                                   |
| Centrais Eólicas Jabuticaba S.A. - Em recuperação judicial                               | LER 05/2013      | 113                | 19/03/2014           | 35 anos                 | 9,00 MW                                    |
| Centrais Eólicas Jacarandá do Serrado S.A. - Em recuperação judicial                     | LER 05/2013      | 116                | 19/03/2014           | 35 anos                 | 21,00 MW                                   |
| Centrais Eólicas Taboquinha S.A. - Em recuperação judicial                               | LER 05/2013      | 114                | 19/03/2014           | 35 anos                 | 21,60 MW                                   |
| Centrais Eólicas Tabua S.A. - Em recuperação judicial                                    | LER 05/2013      | 110                | 19/03/2014           | 35 anos                 | 15,00 MW                                   |
| Centrais Eólicas Vaqueta S.A. - Em recuperação judicial                                  | LER 05/2013      | 132                | 28/03/2014           | 35 anos                 | 23,40 MW                                   |
| Centrais Eólicas Itapuã VII Ltda. - Em recuperação judicial (EOL Mulungu)                | LER 08/2014      | 241                | 01/06/2015           | 35 anos                 | 13,50 MW                                   |
| Centrais Eólicas Itapuã VII Ltda. - Em recuperação judicial (EOL Quina)                  | LER 08/2014      | 242                | 01/06/2015           | 35 anos                 | 10,80 MW                                   |
| Centrais Eólicas Unha D'anta S.A. - Em recuperação judicial (EOL Pau Santo) <sup>1</sup> | LER 08/2014      | 285                | 25/06/2015           | 35 anos                 | 18,90 MW                                   |

(\*) Informações não examinadas pelos auditores independentes.

Nota 1: Em 15 de junho de 2022, a ANEEL pulicou a Resolução Autorizativa nº 12.030/2022, que transfere de Centrais Eólicas Itapuã VII para Centrais Eólicas Unha D'anta S.A. a autorização referente à Central Geradora Eólica Pau Santo. A referida autorização vigorará pelo prazo remanescente a que alude o art. 5º da Portaria nº 285, de 2015, sub-rogando-se à Centrais Eólicas Unha D'anta S.A. todos os direitos e obrigações que dela decorrem.

### 3.2 Mercado livre (ACL)

|   |                                       | Resolução | Data da    | Prazo da    | Capacidade de       |
|---|---------------------------------------|-----------|------------|-------------|---------------------|
|   | Ref. Contrato                         | ANEEL     | resolução  | autorização | produção instalada* |
| EÓLICO  |                                       |           |            |             |                     |
| Centrais Eólicas Amescla S.A. - Em recuperação judicial           | ACL (Light I)                         | 5099      | 26/03/2015 | 30 anos     | 13,50 MW            |
| Centrais Eólicas Angelim S.A. - Em recuperação judicial           | ACL (Light I)                         | 5092      | 26/03/2015 | 30 anos     | 21,60 MW            |
| Centrais Eólicas Barbatimão S.A. - Em recuperação judicial        | ACL (Light I)                         | 5093      | 26/03/2015 | 30 anos     | 16,20 MW            |
| Centrais Eólicas Facheiro S.A. - Em recuperação judicial          | ACL (Light I)                         | 5098      | 26/03/2015 | 30 anos     | 16,20 MW            |
| Centrais Eólicas Imburana Macho S.A. - Em recuperação judicial    | ACL (Light I)                         | 5085      | 26/03/2015 | 30 anos     | 16,20 MW            |
| Centrais Eólicas Jataí S.A. - Em recuperação judicial             | ACL (Light I)                         | 5081      | 26/03/2015 | 30 anos     | 16,20 MW            |
| Centrais Eólicas Juazeiro S.A. - Em recuperação judicial          | ACL (Light I)                         | 5088      | 26/03/2015 | 30 anos     | 18,90 MW            |
| Centrais Eólicas Sabiu S.A. - Em recuperação judicial             | ACL (Light I)                         | 5084      | 26/03/2015 | 30 anos     | 13,50 MW            |
| Centrais Eólicas Umbuzeiro S.A. - Em recuperação judicial         | ACL (Light I)                         | 5091      | 26/03/2015 | 30 anos     | 18,90 MW            |
| Centrais Eólicas Vellozia S.A. - Em recuperação judicial          | ACL (Light I)                         | 5087      | 26/03/2015 | 30 anos     | 16,50 MW            |
| Centrais Eólicas Cedro S.A. - Em recuperação judicial             | ACL (Light I)                         | 5496      | 01/10/2015 | 30 anos     | 12,00 MW            |
| Centrais Eólicas Manineiro S.A. - Em recuperação judicial         | ACL (Light I)                         | 5125      | 01/04/2015 | 30 anos     | 13,80 MW            |
| Centrais Eólicas Pau D'Água S.A. - Em recuperação judicial        | ACL (Light I)                         | 5126      | 01/04/2015 | 30 anos     | 18,00 MW            |
| Centrais Eólicas São Salvador S.A. - Em recuperação judicial      | ACL (Light I)                         | 162       | 22/05/2013 | 35 anos     | 18,90 MW            |
| Centrais Eólicas Anísio Teixeira S.A. - Em recuperação judicial   | ACL (Light II) <sup>(1)</sup>         | 5094      | 26/03/2015 | 30 anos     | 13,50 MW            |
| Centrais Eólicas Cabeça de Frade S.A. - Em recuperação judicial   | ACL (Light II) <sup>(1)</sup>         | 5090      | 26/03/2015 | 30 anos     | 5,70 MW             |
| Centrais Eólicas Botuquara Ltda. - Em recuperação judicial        | ACL (Light II) <sup>(1)</sup>         | 5101      | 26/03/2015 | 30 anos     | 21,60 MW            |
| Centrais Eólicas Canjoão S.A. - Em recuperação judicial           | ACL (Light II) <sup>(1)</sup>         | 5086      | 26/03/2015 | 30 anos     | 6,00 MW             |
| Centrais Eólicas Carrancudo S.A. - Em recuperação judicial        | ACL (Light II) <sup>(1)</sup>         | 5089      | 26/03/2015 | 30 anos     | 18,90 MW            |
| Centrais Eólicas Conquista Ltda. - Em recuperação judicial        | ACL (Light II) <sup>(1)</sup>         | 5102      | 26/03/2015 | 30 anos     | 24,30 MW            |
| Centrais Eólicas Coxilha Alta Ltda. - Em recuperação judicial     | ACL (Light II) <sup>(1)</sup>         | 5170      | 27/04/2015 | 30 anos     | 19,20 MW            |
| Centrais Eólicas Ipê Amarelo S.A. - Em recuperação judicial       | ACL (Light II) <sup>(1)</sup>         | 5097      | 26/03/2015 | 30 anos     | 18,00 MW            |
| Centrais Eólicas Jequitibá S.A. - Em recuperação judicial         | ACL (Light II) <sup>(1)</sup>         | 5100      | 26/03/2015 | 30 anos     | 8,10 MW             |
| Centrais Eólicas Macambira S.A. - Em recuperação judicial         | ACL (Light II) <sup>(1)</sup>         | 5083      | 26/03/2015 | 30 anos     | 21,60 MW            |
| Centrais Eólicas Tamboril S.A. - Em recuperação judicial          | ACL (Light II) <sup>(1)</sup>         | 5095      | 26/03/2015 | 30 anos     | 27,00 MW            |
| Centrais Eólicas Tingui S.A. - Em recuperação judicial            | ACL (Light II) <sup>(1)</sup>         | 5082      | 26/03/2015 | 30 anos     | 18,90 MW            |
| Centrais Eólicas Alcaçuz S.A. - Em recuperação judicial           | ACL (Mercado livre II) <sup>(1)</sup> | 5118      | 01/04/2015 | 30 anos     | 18,90 MW            |
| Centrais Eólicas Calianira S.A. - Em recuperação judicial         | ACL (Mercado livre II) <sup>(1)</sup> | 5119      | 01/04/2015 | 30 anos     | 5,40 MW             |
| Centrais Eólicas Embiruçu S.A. - Em recuperação judicial          | ACL (Mercado livre II) <sup>(1)</sup> | 5121      | 01/04/2015 | 30 anos     | 6,00 MW             |
| Centrais Eólicas Ico S.A. - Em recuperação judicial               | ACL (Mercado livre II) <sup>(1)</sup> | 5122      | 01/04/2015 | 30 anos     | 10,80 MW            |
| Centrais Eólicas Imburana de Cabão S.A. - Em recuperação judicial | ACL (Mercado livre II) <sup>(1)</sup> | 5123      | 01/04/2015 | 30 anos     | 20,10 MW            |
| Centrais Eólicas Lençóis Ltda. - Em recuperação judicial          | ACL (Mercado livre II) <sup>(1)</sup> | 5171      | 27/04/2015 | 30 anos     | 10,80 MW            |
| Centrais Eólicas Putumaju S.A. - Em recuperação judicial          | ACL (Mercado livre II) <sup>(1)</sup> | 5127      | 01/04/2015 | 30 anos     | 14,70 MW            |
| Centrais Eólicas Cansanção S.A. - Em recuperação judicial         | ACL (Mercado livre II) <sup>(1)</sup> | 5120      | 01/04/2015 | 30 anos     | 14,70 MW            |

(\*) Informações não examinadas pelos auditores independentes.

Nota (1): As outorgas desses parques foram canceladas, conforme mencionado na Nota 16.

## 4. Comercialização de energia

### 4.1 Mercado regulado (ACR)

| Companhias do Grupo   | Ref. Contrato | Compradora | VALORES                    |                                |                           |                            | PRAZO   |        |                    |                 |
|---|---------------|------------|----------------------------|--------------------------------|---------------------------|----------------------------|---------|--------|--------------------|-----------------|
|   |               |            | Valor original do Contrato | Energia anual contratada (MWh) | Preço histórico MWh (R\$) | Preço atualizado MWh (R\$) | Inicial | Final  | Índice de correção | Mês de reajuste |
| GERAÇÃO DE ENERGIA EÓLICA   |               |            |                            |                                |                           |                            |         |        |                    |                 |
| Centrais Eólicas Abil S.A. - Em recuperação judicial                        | LER 05/2013   | CCEE       | 202.880,30                 | 96.360                         | 105,20                    | 180,39                     | set-15  | ago-35 | IPCA               | setembro        |
| Centrais Eólicas Acácia S.A. - Em recuperação judicial                      | LER 05/2013   | CCEE       | 137.543,80                 | 60.444                         | 113,70                    | 194,96                     | set-15  | ago-35 | IPCA               | setembro        |
| Centrais Eólicas Angico S.A. - Em recuperação judicial                      | LER 05/2013   | CCEE       | 76.101,15                  | 34.164                         | 111,30                    | 190,85                     | set-15  | ago-35 | IPCA               | setembro        |
| Centrais Eólicas Folha da Serra S.A. - Em recuperação judicial              | LER 05/2013   | CCEE       | 176.182,57                 | 84.972                         | 103,60                    | 177,64                     | set-15  | ago-35 | IPCA               | setembro        |
| Centrais Eólicas Jabuticaba S.A. - Em recuperação judicial                  | LER 05/2013   | CCEE       | 82.349,56                  | 39.420                         | 104,38                    | 178,98                     | set-15  | ago-35 | IPCA               | setembro        |
| Centrais Eólicas Jacaranda do Serrado S.A. - Em recuperação judicial        | LER 05/2013   | CCEE       | 173.199,50                 | 83.220                         | 103,99                    | 178,31                     | set-15  | ago-35 | IPCA               | setembro        |
| Centrais Eólicas Taboquinha S.A. - Em recuperação judicial                  | LER 05/2013   | CCEE       | 187.679,88                 | 88.476                         | 105,99                    | 181,74                     | set-15  | ago-35 | IPCA               | setembro        |
| Centrais Eólicas Tabua S.A. - Em recuperação judicial                       | LER 05/2013   | CCEE       | 135.964,17                 | 64.824                         | 104,80                    | 179,70                     | set-15  | ago-35 | IPCA               | setembro        |
| Centrais Eólicas Vaqueta S.A. - Em recuperação judicial                     | LER 05/2013   | CCEE       | 198.003,78                 | 93.732                         | 105,55                    | 180,99                     | set-15  | ago-35 | IPCA               | setembro        |
| Centrais Eólicas Itapuã VII Ltda. - Em recuperação judicial (EOL Mulungu)   | LER 10/2014   | CCEE       | 158.287,66                 | 56.940                         | 138,90                    | 220,77                     | out-17  | set-37 | IPCA               | outubro         |
| Centrais Eólicas Itapuã VII Ltda. - Em recuperação judicial (EOL Quina)     | LER 10/2014   | CCEE       | 224.037,92                 | 80.592                         | 138,90                    | 220,77                     | out-17  | set-37 | IPCA               | outubro         |
| Centrais Eólicas Unha D'Anta S.A. - Em recuperação judicial (EOL Pau Santo) | LER 10/2014   | CCEE       | 126.630,13                 | 45.552                         | 138,90                    | 220,77                     | out-17  | set-37 | IPCA               | outubro         |

#### 4.3 Mercado livre (ACL)

A Companhia possui contratos no mercado livre, com fornecimento de energia que totaliza 100,2 MW médios (não revisado) de energia contratada, com vigência até agosto de 2035. (Nota 1.1.5)

#### 5. Segmentos operacionais

A Companhia apresenta quatro segmentos reportáveis que representam suas unidades de negócios estratégicos além da execução das suas atividades administrativas. Tais unidades de negócios estratégicos oferecem diferentes fontes de energia renovável e são administradas separadamente, pois exigem diferentes tecnologias, desenvolvimentos e características operacionais. A seguir apresentamos um resumo das operações em cada um dos segmentos reportáveis da Companhia:

- a) PCH – Este segmento é responsável pelo desenvolvimento, implantação e operação de projetos de geração de energia de fontes hídricas. Inclui o desenvolvimento de estudos de inventários e projetos básicos e geração de energia. As PCHs foram alienadas em 06 de junho de 2022.
- b) Eólico – Este segmento é responsável pelo desenvolvimento, implantação e operação de projetos de geração de energia de fontes eólicas. Inclui a medição de ventos, arrendamento de terras, implantação e geração de energia. Composto basicamente pelo Complexo Eólico Alto Sertão III.
- c) Comercialização – Este segmento é responsável pela comercialização de energia em todas as suas formas e gestão dos contratos de compra e venda de energia da Companhia.
- d) Administrativo – Este segmento é responsável pelas operações gerenciais e administrativas da Companhia.

As informações por segmento em 31 de março de 2023 e 2022 para o resultado e 31 de março de 2023 e 31 de dezembro de 2022 para ativos e passivos totais estão apresentadas a seguir:

|  | 31/03/2023 |                 |                |             |
|--|------------|-----------------|----------------|-------------|
|  | Eólico     | Comercialização | Administrativo | Consolidado |
| Receita líquida                        | 28.423     | 37.641          | -              | 66.064      |
| Custos não gerenciáveis                | (5.810)    | -               | -              | (5.810)     |
| Margem Bruta                           | 22.613     | 37.641          | -              | 60.254      |
| Custos gerenciáveis                    | (31.696)   | (2.847)         | (4.794)        | (39.337)    |
| Depreciações e amortizações            | (25.849)   | -               | (1.170)        | (27.019)    |
| Receita financeira                     | 652        | 263             | 91             | 1.006       |
| Despesa financeira                     | (33.877)   | 111             | (6.787)        | (40.553)    |
| Imposto de renda e contribuição social | (1.944)    | 308             | 2.846          | 1.210       |
| Lucro líquido (prejuízo) do período    | (70.101)   | 35.476          | (9.814)        | (44.439)    |
|  | 31/03/2023 |                 |                |             |
| Ativos totais                          | 2.622.981  | 17.715          | 116.392        | 2.757.088   |
| Passivos totais                        | 1.437.153  | 84.138          | 337.978        | 1.859.269   |



## 31/03/2022

|  | PCH     | Eólico    | Comercialização | Administrativo | Consolidado |
|--|---------|-----------|-----------------|----------------|-------------|
| Receita líquida                        | 12.633  | 9.118     | 9.641           | -              | 31.392      |
| Custos não gerenciáveis                | (173)   | (780)     | -               | -              | (953)       |
| Margem Bruta                           | 12.460  | 8.338     | 9.641           | -              | 30.439      |
| Custos gerenciáveis                    | (3.420) | (24.854)  | (4.261)         | (5.303)        | (37.838)    |
| Depreciação                            | -       | (4.662)   | -               | (399)          | (5.061)     |
| Receita financeira                     | 1.060   | 1.352     | 2.095           | 3.094          | 7.601       |
| Despesa financeira                     | (1.380) | (26.109)  | (1.247)         | (31.482)       | (60.218)    |
| Imposto de renda e contribuição social | (778)   | (251)     | -               | -              | (1.029)     |
| Lucro líquido (prejuízo) do período    | 7.942   | (46.186)  | 6.228           | (34.090)       | (66.106)    |
| 31/12/2022                             |         |           |                 |                |             |
| Ativos totais                          | -       | 2.658.250 | 36.860          | 119.309        | 2.814.419   |
| Passivos totais                        | -       | 1.441.793 | 91.023          | 370.641        | 1.903.457   |

## 6. Caixa e equivalentes de caixa e aplicações financeiras

|   | Controladora |            | Consolidado |            |
|---|--------------|------------|-------------|------------|
|   | 31/03/2023   | 31/12/2022 | 31/03/2023  | 31/12/2022 |
| Caixa                                       | 13           | 13         | 41          | 47         |
| Bancos conta movimento                      | 551          | 236        | 2.551       | 3.482      |
| Aplicações financeiras de liquidez imediata | 1.160        | -          | 24.592      | 64.526     |
| Aplicações financeiras                      | 285          | 278        | 285         | 278        |
| Total                                       | 2.009        | 527        | 27.469      | 68.333     |
| Apresentados como:                          |              |            |             |            |
| <b>CIRCULANTE</b>                           |              |            |             |            |
| Caixa e equivalentes de caixa               | 1.724        | 249        | 22.787      | 63.773     |
| Aplicações financeiras                      | -            | -          | 4.397       | 4.282      |
| <b>NÃO CIRCULANTE</b>                       |              |            |             |            |
| Aplicações financeiras                      | 285          | 278        | 285         | 278        |
| Total                                       | 2.009        | 527        | 27.469      | 68.333     |

A Companhia possui aplicações financeiras de curto prazo e de alta liquidez que são prontamente conversíveis em um montante conhecido de caixa e estão sujeitas a menor risco de mudança de valor classificadas como equivalentes de caixa. Esses investimentos financeiros referem-se a instrumentos de renda fixa, remunerados a taxa média de 98% do CDI.

## 7. Contas a receber de clientes

|                               | Consolidado |            |
|-------------------------------|-------------|------------|
|                               | 31/03/2023  | 31/12/2022 |
| Comercialização Mercado livre | 12.122      | 15.145     |
| CCEE                          | 14.525      | 15.222     |
| Total                         | 26.647      | 30.367     |

Os saldos em 31 de março de 2023 são compostos substancialmente por valores a vencer, com prazo médio de recebimento de 30 dias, para as quais não são esperadas perdas na sua realização.

## 8. Tributos a recuperar

|                                    | Controladora |            | Consolidado |            |
|------------------------------------|--------------|------------|-------------|------------|
|                                    | 31/03/2023   | 31/12/2022 | 31/03/2023  | 31/12/2022 |
| IRRF a compensar                   | 2.323        | 2.176      | 2.942       | 2.842      |
| IRPJ estimativa a compensar        | -            | -          | 321         | -          |
| Saldo negativo de IRPJ a compensar | 459          | 447        | 2.902       | 2.887      |
| CSLL estimativa a compensar        | -            | -          | 117         | -          |
| COFINS a recuperar                 | -            | -          | 2.439       | 2.212      |
| PIS a recuperar                    | -            | -          | 542         | 513        |
| ICMS a recuperar                   | -            | -          | 4.687       | 4.395      |
| Outros tributos a compensar        | 130          | 130        | 182         | 183        |
| Total                              | 2.912        | 2.753      | 14.132      | 13.032     |

Em 31 de março de 2023, o saldo de IRRF a compensar, decorre principalmente dos valores retidos sobre rendimentos de aplicações financeiras auferidos pelas companhias do Grupo Renova. Os saldos de PIS, COFINS e ICMS a Recuperar decorrem das operações de compra de energia e equipamentos para revenda realizadas pelas controladas Renova Comercializadora e Diamantina Eólica, respectivamente. Os montantes correspondentes a saldo negativo de IRPJ, IRRF a compensar, e outros tributos a compensar serão compensados com débitos de tributos federais ao longo de 2023.

## 9. Investimentos

### 9.1 Composição dos investimentos

O quadro abaixo apresenta os investimentos em controladas, investidas e em controladas em conjunto:

| Empresas   | Controladora     |                  |
|--|------------------|------------------|
|  | 31/03/2023       | 31/12/2022       |
| <b>Eólico</b>  |                  |                  |
| Alto Sertão Participações S.A. (Holding) - Em recuperação judicial | 1.133.878        | 1.167.482        |
| Centrais Eólicas Carrancudo S.A. - Em recuperação judicial         | (1.088)          | (1.089)          |
| Centrais Eólicas Botuquara S.A. - Em recuperação judicial          | (3.230)          | (3.219)          |
| Centrais Eólicas Alcacuz S.A. - Em recuperação judicial            | (6.629)          | (6.600)          |
| Centrais Eólicas Tamboril S.A. - Em recuperação judicial           | (7.843)          | (7.819)          |
| Centrais Eólicas Conquista S.A. - Em recuperação judicial          | 2.921            | 2.885            |
| Centrais Eólicas Coxilha Alta S.A. - Em recuperação judicial       | (2.643)          | (2.638)          |
| Centrais Eólicas Tingui S.A. - Em recuperação judicial             | (3.143)          | (3.135)          |
| Centrais Eólicas Cansanção S.A. - Em recuperação judicial          | (2.400)          | (2.398)          |
| Centrais Eólicas Macambira S.A. - Em recuperação judicial          | (7.433)          | (7.394)          |
| Centrais Eólicas Imburana de Cabão S.A. - Em recuperação judicial  | (7.149)          | (7.082)          |
| Centrais Eólicas Ipê Amarelo S.A. - Em recuperação judicial        | 1.047            | 1.021            |
| Centrais Eólicas Putumaju S.A. - Em recuperação judicial           | (6.721)          | (6.693)          |
| Centrais Eólicas Lençóis S.A. - Em recuperação judicial            | 3.514            | 3.479            |
| Centrais Eólicas Anísio Teixeira S.A. - Em recuperação judicial    | 2.801            | 2.547            |
| Centrais Eólicas Ico S.A. - Em recuperação judicial                | (3.967)          | (3.926)          |
| Centrais Eólicas Jequitiba S.A. - Em recuperação judicial          | (2.853)          | (2.835)          |
| Centrais Eólicas Caliandra S.A. - Em recuperação judicial          | (888)            | (867)            |
| Centrais Eólicas Canjoão S.A. - Em recuperação judicial            | (2.176)          | (2.154)          |
| Centrais Eólicas Cabeça de Frade S.A. - Em recuperação judicial    | (746)            | (746)            |
| Centrais Eólicas Embiruçu S.A. - Em recuperação judicial           | (482)            | (468)            |
| Centrais Elétricas Itaparica S.A. - Em recuperação judicial        | 20.934           | 20.784           |
| Centrais Eólicas Itapuã VII LTDA. - Em recuperação judicial        | 91.220           | 90.285           |
| Centrais Eólicas Bela Vista XIV S.A. - Em recuperação judicial     | (3.054)          | (2.679)          |
| SF 120 Participações Societárias S.A.                              | 12.038           | 12.132           |
| <b>Comercialização</b>   |                  |                  |
| Renova Comercializadora de Energia S.A. - Em recuperação judicial  | (201.944)        | (206.969)        |
| <b>Total</b>   | <b>1.003.964</b> | <b>1.031.904</b> |
| <b>Apresentados como:</b>  |                  |                  |
| <b>Ativo</b>   |                  |                  |
| Investimento   | 1.268.353        | 1.300.615        |
| <b>Passivo</b>   |                  |                  |
| Provisão para perda sobre investimento                             | (264.389)        | (268.711)        |
| <b>Total</b>   | <b>1.003.964</b> | <b>1.031.904</b> |



## 9.2 Informações sobre investidas

As principais informações sobre as controladas estão apresentadas abaixo:

| Companhia  | 31/03/2023                       |                  |                |   |                                     | 31/12/2022                       |                  |                |   |                                       |
|--|----------------------------------|------------------|----------------|---|-------------------------------------|----------------------------------|------------------|----------------|---|---------------------------------------|
|  | Quantidade total de ações/quotas | Participação (%) | Capital social | Patrimônio líquido (passivo a descoberto) | Lucro líquido (prejuízo) no período | Quantidade total de ações/quotas | Participação (%) | Capital social | Patrimônio líquido (passivo a descoberto) | Lucro líquido (prejuízo) no exercício |
| <b>PCH</b>   |                                  |                  |                |   |                                     |                                  |                  |                |   |                                       |
| Enerbras Centrais Elétricas S.A. (Holding)                         | -                                | -                | -              | -   | -                                   | -                                | -                | -              | -   | 6.717                                 |
| Renova PCH LTDA. - Em recuperação judicial                         | 37.540.023                       | 99,99            | 374            | -   | (6)                                 | 37.540.023                       | 100              | 374            | -   | (6)                                   |
| <b>Eólico</b>  |                                  |                  |                |   |                                     |                                  |                  |                |   |                                       |
| Alto Sertão Participações S.A. (Holding) - Em recuperação judicial | 2.509.531.327                    | 99,99            | 2.169.591      | 1.133.878                                 | (37.202)                            | 2.128.113.291                    | 99,99            | 2.128.113      | 1.167.482                                 | 543.803                               |
| Centrais Eólicas Carrancudo S.A. - Em recuperação judicial         | 19.910.432                       | 99,99            | 19.910         | (1.088)                                   | (52)                                | 19.910.432                       | 99,99            | 19.910         | (1.089)                                   | (1.451)                               |
| Centrais Eólicas Botuquara S.A. - Em recuperação judicial          | 9.911.338                        | 99,99            | 9.911          | (3.230)                                   | (60)                                | 9.404.320                        | 99,99            | 9.404          | (3.219)                                   | (1.690)                               |
| Centrais Eólicas Alcacuz S.A. - Em recuperação judicial            | 17.648.177                       | 99,99            | 17.648         | (6.629)                                   | (82)                                | 17.648.177                       | 99,99            | 17.648         | (6.600)                                   | (1.538)                               |
| Centrais Eólicas Tamboril S.A. - Em recuperação judicial           | 23.468.639                       | 99,99            | 23.469         | (7.843)                                   | (126)                               | 23.468.639                       | 99,99            | 23.469         | (7.819)                                   | (2.229)                               |
| Centrais Eólicas Conquista S.A. - Em recuperação judicial          | 25.549.928                       | 99,99            | 25.550         | 2.921                                     | (18)                                | 25.549.928                       | 99,99            | 25.550         | 2.885                                     | (1.752)                               |
| Centrais Eólicas Coxilha Alta S.A. - Em recuperação judicial       | 8.510.149                        | 99,99            | 8.510          | (2.643)                                   | (47)                                | 8.510.149                        | 99,99            | 8.510          | (2.638)                                   | (1.483)                               |
| Centrais Eólicas Tingui S.A. - Em recuperação judicial             | 21.718.499                       | 99,99            | 21.718         | (3.143)                                   | (85)                                | 21.718.499                       | 99,99            | 21.718         | (3.135)                                   | (1.532)                               |
| Centrais Eólicas Cansação S.A. - Em recuperação judicial           | 5.870.759                        | 99,99            | 5.871          | (2.400)                                   | (35)                                | 5.870.759                        | 99,99            | 5.871          | (2.398)                                   | (1.140)                               |
| Centrais Eólicas Macambira S.A. - Em recuperação judicial          | 17.701.313                       | 99,99            | 17.701         | (7.433)                                   | (98)                                | 17.701.313                       | 99,99            | 17.701         | (7.394)                                   | (1.740)                               |
| Centrais Eólicas Imburana de Cabão S.A. - Em recuperação judicial  | 16.317.932                       | 99,99            | 16.318         | (7.149)                                   | (123)                               | 16.317.932                       | 99,99            | 16.318         | (7.082)                                   | (1.655)                               |
| Centrais Eólicas Ipê Amarelo S.A. - Em recuperação judicial        | 18.830.937                       | 99,99            | 18.831         | 1.047                                     | (35)                                | 18.830.937                       | 99,99            | 18.831         | 1.021                                     | (1.330)                               |
| Centrais Eólicas Putumaju S.A. - Em recuperação judicial           | 12.391.309                       | 99,99            | 12.391         | (6.721)                                   | (72)                                | 12.391.309                       | 99,99            | 12.391         | (6.693)                                   | (1.243)                               |
| Centrais Eólicas Lençóis S.A. - Em recuperação judicial            | 20.439.716                       | 99,99            | 20.440         | 3.514                                     | 5                                   | 20.439.716                       | 99,99            | 20.440         | 3.479                                     | (735)                                 |
| Centrais Eólicas Anísio Teixeira S.A. - Em recuperação judicial    | 20.985.315                       | 99,99            | 20.985         | 2.801                                     | (11)                                | 20.985.315                       | 99,99            | 20.985         | 2.547                                     | (970)                                 |
| Centrais Eólicas Ico S.A. - Em recuperação judicial                | 13.461.491                       | 99,99            | 13.461         | (3.967)                                   | (76)                                | 13.461.491                       | 99,99            | 13.461         | (3.926)                                   | (925)                                 |
| Centrais Eólicas Jequitiba S.A. - Em recuperação judicial          | 7.886.576                        | 99,99            | 7.887          | (2.853)                                   | (48)                                | 7.886.576                        | 99,99            | 7.887          | (2.835)                                   | (662)                                 |

- Continua -



- Continuação -

| Companhia   | 31/03/2023                       |                  |                |   |                                     | 31/12/2022                       |                  |                |   |                                       |
|---|----------------------------------|------------------|----------------|---|-------------------------------------|----------------------------------|------------------|----------------|---|---------------------------------------|
|   | Quantidade total de ações/quotas | Participação (%) | Capital social | Patrimônio líquido (passivo a descoberto) | Lucro líquido (prejuízo) no período | Quantidade total de ações/quotas | Participação (%) | Capital social | Patrimônio líquido (passivo a descoberto) | Lucro líquido (prejuízo) no exercício |
| <b>Eólico</b>   |                                  |                  |                |   |                                     |                                  |                  |                |   |                                       |
| Centrais Eólicas Caliandra S.A. - Em recuperação judicial         | 7.582.283                        | 99,99            | 7.582          | (888)                                     | (45)                                | 7.582.283                        | 99,99            | 7.582          | (867)                                     | (452)                                 |
| Centrais Eólicas Canjoão S.A. - Em recuperação judicial           | 4.826.628                        | 99,99            | 4.827          | (2.176)                                   | (47)                                | 4.826.628                        | 99,99            | 4.827          | (2.154)                                   | (487)                                 |
| Centrais Eólicas Cabeça de Frade S.A. - Em recuperação judicial   | 2.856.793                        | 99,99            | 2.857          | (746)                                     | (13)                                | 2.757.034                        | 99,99            | 2.757          | (746)                                     | (444)                                 |
| Centrais Eólicas Embiruçu S.A. - Em recuperação judicial          | 3.791.020                        | 99,99            | 3.791          | (482)                                     | (40)                                | 3.791.020                        | 99,99            | 3.791          | (468)                                     | (479)                                 |
| Centrais Elétricas Itaparica S.A. - Em recuperação judicial       | 48.384.027                       | 99,99            | 21.161         | 20.934                                    | (1.466)                             | 48.384.027                       | 99,99            | 21.155         | 20.784                                    | 108.731                               |
| Centrais Eólicas Itapuã VII LTDA. - Em recuperação judicial       | 12.731.271.885                   | 99,99            | 127.313        | 91.220                                    | 935                                 | 12.731.271.885                   | 99,99            | 127.313        | 90.285                                    | 6.890                                 |
| Centrais Eólicas Bela Vista XIV S.A. - Em recuperação judicial    | 245.313.150                      | 99,99            | 245.313        | (3.054)                                   | (458)                               | 245.313.150                      | 99,99            | 245.313        | (2.679)                                   | (1.996)                               |
| Renovapar S.A. - Em recuperação judicial                          | 235.681                          | 100,00           | 236            | -   | -                                   | 235.681                          | 100,00           | 236            | -   | (10)                                  |
| Bahia Holding S.A. - Em recuperação judicial                      | -                                | -                | -              | -   | -                                   | -                                | -                | -              | -   | (2.292)                               |
| SF 120 Participações Societárias S.A.                             | 12.937.880                       | 99,99            | 12.938         | 12.038                                    | (94)                                | 12.937.880                       | 99,99            | 12.938         | 12.132                                    | (437)                                 |
| <b>Comercialização</b>  |                                  |                  |                |   |                                     |                                  |                  |                |   |                                       |
| Renova Comercializadora de Energia S.A. - Em recuperação judicial | 524.038.918                      | 100,00           | 524.039        | (201.944)                                 | 4.496                               | 524.038.918                      | 100,00           | 524.039        | (206.969)                                 | 26.357                                |
|   |                                  |                  |                | <u>1.003.964</u>                          | <u>(34.903)</u>                     |                                  |                  |                | <u>1.031.904</u>                          | <u>663.820</u>                        |

Nota 1: Demais empresas listadas na Nota 1

### 9.3 Movimentação dos investimentos (Controladora)

| Companhia  | 31/12/2022       | Adições      | AFAC          | Equivalência patrimonial | Resgate de ações | 31/03/2023       |
|--|------------------|--------------|---------------|--------------------------|------------------|------------------|
| <b>Eólico</b>  |                  |              |               |                          |                  |                  |
| Alto Sertão Participações S.A. (Holding) - Em recuperação judicial       | 1.167.482        | 751          | 8.985         | (37.203)                 | (6.137)          | 1.133.878        |
| Centrais Eólicas Carrancudo S.A. - Em recuperação judicial               | (1.089)          | -            | 54            | (53)                     | -                | (1.088)          |
| Centrais Eólicas Botuquara S.A. - Em recuperação judicial                | (3.219)          | -            | 50            | (61)                     | -                | (3.230)          |
| Centrais Eólicas Alcacuz S.A. - Em recuperação judicial                  | (6.600)          | -            | 54            | (83)                     | -                | (6.629)          |
| Centrais Eólicas Tamboril S.A. - Em recuperação judicial                 | (7.819)          | -            | 103           | (127)                    | -                | (7.843)          |
| Centrais Eólicas Conquista S.A. - Em recuperação judicial                | 2.885            | -            | 55            | (19)                     | -                | 2.921            |
| Centrais Eólicas Coxilha Alta S.A. - Em recuperação judicial             | (2.638)          | -            | 42            | (47)                     | -                | (2.643)          |
| Centrais Eólicas Tingui S.A. - Em recuperação judicial                   | (3.135)          | -            | 77            | (85)                     | -                | (3.143)          |
| Centrais Eólicas Cansanção S.A. - Em recuperação judicial                | (2.398)          | -            | 33            | (35)                     | -                | (2.400)          |
| Centrais Eólicas Macambira S.A. - Em recuperação judicial                | (7.394)          | -            | 59            | (98)                     | -                | (7.433)          |
| Centrais Eólicas Imburana de Cabão S.A. - Em recuperação judicial        | (7.082)          | -            | 56            | (123)                    | -                | (7.149)          |
| Centrais Eólicas Ipê Amarelo S.A. - Em recuperação judicial              | 1.021            | -            | 61            | (35)                     | -                | 1.047            |
| Centrais Eólicas Putumaju S.A. - Em recuperação judicial                 | (6.693)          | -            | 44            | (72)                     | -                | (6.721)          |
| Centrais Eólicas Lençóis S.A. - Em recuperação judicial                  | 3.479            | -            | 30            | 5                        | -                | 3.514            |
| Centrais Eólicas Anísio Teixeira S.A. - Em recuperação judicial          | 2.547            | -            | 265           | (11)                     | -                | 2.801            |
| Centrais Eólicas Ico S.A. - Em recuperação judicial                      | (3.926)          | -            | 35            | (76)                     | -                | (3.967)          |
| Centrais Eólicas Jequitiba S.A. - Em recuperação judicial                | (2.835)          | -            | 30            | (48)                     | -                | (2.853)          |
| Centrais Eólicas Caliandra S.A. - Em recuperação judicial                | (867)            | -            | 24            | (45)                     | -                | (888)            |
| Centrais Eólicas Canjoão S.A. - Em recuperação judicial                  | (2.154)          | -            | 25            | (47)                     | -                | (2.176)          |
| Centrais Eólicas Cabeça de Frade S.A. - Em recuperação judicial          | (746)            | -            | 13            | (13)                     | -                | (746)            |
| Centrais Eólicas Embiruçu S.A. - Em recuperação judicial                 | (468)            | -            | 26            | (40)                     | -                | (482)            |
| Centrais Elétricas Itaparica S.A. - Em recuperação judicial <sup>4</sup> | 20.784           | 377          | 1.239         | (1.466)                  | -                | 20.934           |
| Centrais Eólicas Itapuã VII LTDA. - Em recuperação judicial <sup>4</sup> | 90.285           | -            | -             | 935                      | -                | 91.220           |
| Centrais Eólicas Bela Vista XIV S.A. - Em recuperação judicial           | (2.679)          | -            | 83            | (458)                    | -                | (3.054)          |
| SF 120 Participações Societárias S.A.                                    | 12.132           | -            | -             | (94)                     | -                | 12.038           |
| <b>Comercialização</b>   |                  |              |               |                          |                  |                  |
| Renova Comercializadora de Energia S.A. - Em recuperação judicial        | (206.969)        | 529          | -             | 4.496                    | -                | (201.944)        |
| <b>Total</b>   | <b>1.031.904</b> | <b>1.657</b> | <b>11.443</b> | <b>(34.903)</b>          | <b>(6.137)</b>   | <b>1.003.964</b> |

O saldo do investimento está sendo apresentado líquido da provisão para passivo a descoberto de certas investidas no montante de R\$264.389 (R\$268.711, em 31 de dezembro de 2022).

- Continua -

- Continuação -

| Companhia  | 31/12/2021     | AFAC         | Equivalência patrimonial | Transferência para ativo mantidos para venda | 31/03/2022     |
|--|----------------|--------------|--------------------------|--|----------------|
| <b>PCH</b>   |                |              |                          |  |                |
| Enerbras Centrais Elétricas S.A. (Holding) <sup>2</sup>            | -              | -            | 8.001                    | (8.001)                                      | -              |
| <b>Eólico</b>  |                |              |                          |  |                |
| Alto Sertão Participações S.A. (Holding) - Em recuperação judicial | 368.532        | 2.142        | (39.247)                 | -  | 331.427        |
| Centrais Eólicas Carrancudo S.A. - Em recuperação judicial         | 196            | 56           | (47)                     | -  | 205            |
| Centrais Eólicas Botuquara S.A. - Em recuperação judicial          | (1.861)        | 125          | (49)                     | -  | (1.785)        |
| Centrais Eólicas Alcacuz S.A. - Em recuperação judicial            | (5.229)        | 57           | (52)                     | -  | (5.224)        |
| Centrais Eólicas Tamboril S.A. - Em recuperação judicial           | (5.954)        | 119          | (99)                     | -  | (5.934)        |
| Centrais Eólicas Conquista S.A. - Em recuperação judicial          | 4.430          | 59           | (27)                     | -  | 4.462          |
| Centrais Eólicas Coxilha Alta S.A. - Em recuperação judicial       | (1.318)        | 45           | (31)                     | -  | (1.304)        |
| Centrais Eólicas Tingui S.A. - Em recuperação judicial             | (1.807)        | 70           | (65)                     | -  | (1.802)        |
| Centrais Eólicas Cansanção S.A. - Em recuperação judicial          | (1.386)        | 36           | (28)                     | -  | (1.378)        |
| Centrais Eólicas Macambira S.A. - Em recuperação judicial          | (5.855)        | 77           | (26)                     | -  | (5.804)        |
| Centrais Eólicas Imburana de Cabão S.A. - Em recuperação judicial  | (5.603)        | 59           | (9)                      | -  | (5.553)        |
| Centrais Eólicas Ipê Amarelo S.A. - Em recuperação judicial        | 2.192          | 55           | (35)                     | -  | 2.212          |
| Centrais Eólicas Putumuju S.A. - Em recuperação judicial           | (5.643)        | 108          | (80)                     | -  | (5.615)        |
| Centrais Eólicas Lençóis S.A. - Em recuperação judicial            | 4.104          | 28           | (4)                      | -  | 4.128          |
| Centrais Eólicas Anísio Teixeira S.A. - Em recuperação judicial    | 3.167          | 39           | (14)                     | -  | 3.192          |
| Centrais Eólicas Ico S.A. - Em recuperação judicial                | (3.100)        | 36           | (56)                     | -  | (3.120)        |
| Centrais Eólicas Jequitiba S.A. - Em recuperação judicial          | (2.252)        | 31           | (9)                      | -  | (2.230)        |
| Centrais Eólicas Caliandra S.A. - Em recuperação judicial          | (473)          | 25           | (23)                     | -  | (471)          |
| Centrais Eólicas Canjoão S.A. - Em recuperação judicial            | (1.731)        | 28           | (15)                     | -  | (1.718)        |
| Centrais Eólicas Cabeça de Frade S.A. - Em recuperação judicial    | (358)          | 14           | (9)                      | -  | (353)          |
| Centrais Eólicas Embiruçu S.A. - Em recuperação judicial           | (52)           | 27           | (24)                     | -  | (49)           |
| Centrais Elétricas Itaparica S.A. - Em recuperação judicial        | 17.835         | 982          | (243)                    | -  | 18.574         |
| Centrais Eólicas Itapuã VII LTDA. - Em recuperação judicial        | (33.739)       | 3.144        | (3.987)                  | -  | (34.582)       |
| Centrais Eólicas Bela Vista XIV S.A. - Em recuperação judicial     | (1.539)        | 450          | (418)                    | -  | (1.507)        |
| Renovapar S.A. - Em recuperação judicial                           | -              | 8            | (9)                      | -  | (1)            |
| Bahia Holding S.A. - Em recuperação judicial                       | 67.881         | 9            | (1.290)                  | -  | 66.600         |
| SF 120 Participações Societárias S.A. <sup>2</sup>                 | -              | 4            | (124)                    | 120  | -              |
| <b>Comercialização</b>   |                |              |                          |  |                |
| Renova Comercializadora de Energia S.A. - Em recuperação judicial  | (233.326)      | -            | 5.979                    | -  | (227.347)      |
| <b>Total</b>   | <b>157.111</b> | <b>7.833</b> | <b>(32.040)</b>          | <b>(7.881)</b>                               | <b>125.023</b> |

Nota 1: Demais empresas listadas na Nota 1.

Nota 2: Em dezembro de 2020, o saldo do investimento foi transferido para ativos circulantes mantidos para venda.

## 10. Imobilizado

### 10.1 Controladora

|   |                               | 31/03/2023      |                       |               | 31/12/2022      |                       |               |
|---|-------------------------------|-----------------|-----------------------|---------------|-----------------|-----------------------|---------------|
|   | Taxas anuais de depreciação % | Custo histórico | Depreciação acumulada | Valor líquido | Custo histórico | Depreciação acumulada | Valor líquido |
| Imobilizado em serviço                                  |                               |                 |                       |               |                 |                       |               |
| Geração   |                               |                 |                       |               |                 |                       |               |
| Torres de medição                                       | 20%                           | 22.692          | (22.654)              | 38            | 22.692          | (22.641)              | 51            |
| Equipamentos de medição                                 | 20%                           | 3.739           | (3.673)               | 66            | 3.739           | (3.665)               | 74            |
| Equipamentos de torres                                  | 20%                           | 2.524           | (2.385)               | 139           | 2.524           | (2.378)               | 146           |
|   |                               | 28.955          | (28.712)              | 243           | 28.955          | (28.684)              | 271           |
| Administração   |                               |                 |                       |               |                 |                       |               |
| Máquinas e equipamentos                                 | 10%                           | 5.356           | (4.853)               | 503           | 5.356           | (4.733)               | 623           |
| Benfeitorias  | 4%                            | 854             | (223)                 | 631           | 854             | (215)                 | 639           |
| Móveis e utensílios                                     | 10%                           | 2.146           | (1.999)               | 147           | 2.146           | (1.976)               | 170           |
| Softwares   | 20%                           | 3.670           | (3.405)               | 265           | 3.670           | (3.388)               | 282           |
| Equipamento de informática                              | 20%                           | 4.283           | (3.761)               | 522           | 4.283           | (3.722)               | 561           |
|   |                               | 16.309          | (14.241)              | 2.068         | 16.309          | (14.034)              | 2.275         |
| Total do imobilizado em serviço                         |                               | 45.264          | (42.953)              | 2.311         | 45.264          | (42.718)              | 2.546         |
| Imobilizado em curso                                    |                               |                 |                       |               |                 |                       |               |
| Geração   |                               |                 |                       |               |                 |                       |               |
| A ratear  |                               | 104.536         | -                     | 104.536       | 101.806         | -                     | 101.806       |
| Estudos e projetos                                      |                               | 1.062           | -                     | 1.062         | 1.062           | -                     | 1.062         |
| Terrenos  |                               | 50              | -                     | 50            | 50              | -                     | 50            |
| Adiantamentos a fornecedores                            |                               | 30              | -                     | 30            | 30              | -                     | 30            |
| Provisão para perda ao valor recuperável do imobilizado |                               | (4.669)         | -                     | (4.669)       | (4.669)         | -                     | (4.669)       |
| Total do imobilizado em curso                           |                               | 101.009         | -                     | 101.009       | 98.279          | -                     | 98.279        |
| Direito de uso  |                               |                 |                       |               |                 |                       |               |
| Geração   |                               |                 |                       |               |                 |                       |               |
| Contratos de arrendamento                               |                               | 24.834          | (19.407)              | 5.427         | 24.239          | (18.474)              | 5.765         |
| Transferência para ativos mantidos para venda           |                               | (1.312)         | -                     | (1.312)       | -               | -                     | -             |
| Total imobilizado                                       |                               | 169.795         | (62.360)              | 107.435       | 167.782         | (61.192)              | 106.590       |

## 10.2 Movimentações do imobilizado (controladora)

|   | 31/12/2022 | Adições | Reclassificações<br>entre rubricas <sup>1</sup> | Transferência para<br>ativos mantidos<br>para venda | 31/03/2023 |
|---|------------|---------|---|---|------------|
| Imobilizado em serviço                                  |            |         |   |   |            |
| Geração   |            |         |   |   |            |
| Torres de medição                                       | 22.692     | -       | -   | -   | 22.692     |
| Equipamentos de medição                                 | 3.739      | -       | -   | -   | 3.739      |
| Equipamentos de torres                                  | 2.524      | -       | -   | -   | 2.524      |
|   | 28.955     | -       | -   | -   | 28.955     |
| Administração   |            |         |   |   |            |
| Máquinas e equipamentos                                 | 5.356      | -       | -   | -   | 5.356      |
| Benfeitorias  | 854        | -       | -   | -   | 854        |
| Móveis e utensílios                                     | 2.146      | -       | -   | -   | 2.146      |
| Softwares   | 3.670      | -       | -   | -   | 3.670      |
| Equipamento de informática                              | 4.283      | -       | -   | -   | 4.283      |
|   | 16.309     | -       | -   | -   | 16.309     |
| Total do imobilizado em serviço - custo                 | 45.264     | -       | -   | -   | 45.264     |
| (-) Depreciação   |            |         |   |   |            |
| Geração   |            |         |   |   |            |
| Torres de medição                                       | (22.641)   | (13)    | -   | -   | (22.654)   |
| Equipamentos de medição                                 | (3.665)    | (8)     | -   | -   | (3.673)    |
| Equipamentos de torres                                  | (2.378)    | (7)     | -   | -   | (2.385)    |
|   | (28.684)   | (28)    | -   | -   | (28.712)   |
| Administração   |            |         |   |   |            |
| Máquinas e equipamentos                                 | (4.733)    | (120)   | -   | -   | (4.853)    |
| Benfeitorias  | (215)      | (8)     | -   | -   | (223)      |
| Móveis e utensílios                                     | (1.976)    | (23)    | -   | -   | (1.999)    |
| Softwares   | (3.388)    | (17)    | -   | -   | (3.405)    |
| Equipamento de informática                              | (3.722)    | (39)    | -   | -   | (3.761)    |
|   | (14.034)   | (207)   | -   | -   | (14.241)   |
| Total do imobilizado em serviço - depreciação           | (42.718)   | (235)   | -   | -   | (42.953)   |
| Total do imobilizado em serviço                         | 2.546      | (235)   | -   | -   | 2.311      |
| Imobilizado em curso                                    |            |         |   |   |            |
| Geração   |            |         |   |   |            |
| A ratear  | 101.806    | 2.744   | (14)  | (753)   | 103.783    |
| Estudos e projetos                                      | 1.062      | -       | -   | -   | 1.062      |
| Terrenos  | 50         | -       | -   | -   | 50         |
| Adiantamentos a fornecedores                            | 30         | -       | -   | -   | 30         |
| Provisão para perda ao valor recuperável do imobilizado | (4.669)    | -       | -   | -   | (4.669)    |
| Total do custo do imobilizado em curso                  | 98.279     | 2.744   | (14)  | (753)   | 100.256    |
| Direito de uso  |            |         |   |   |            |
| Geração   |            |         |   |   |            |
| Contratos de arrendamento                               | 24.239     | 595     | -   | (1.325)   | 23.509     |
| (-) Amortização contratos de arrendamento               | (18.474)   | (933)   | -   | 766   | (18.641)   |
|   | 5.765      | (338)   | -   | (559)   | 4.868      |
| Total do imobilizado                                    | 106.590    | 2.171   | (14)  | (1.312)   | 107.435    |



|   | 31/12/2021 | Adições | Reclassificações<br>entre rubricas <sup>1</sup> | Transferência para<br>ativos mantidos<br>para venda | 31/03/2022 |
|---|------------|---------|---|---|------------|
| Imobilizado em serviço                                  |            |         |   |   |            |
| Geração   |            |         |   |   |            |
| Torres de medição                                       | 22.692     | -       | -   | -   | 22.692     |
| Equipamentos de medição                                 | 3.739      | -       | -   | -   | 3.739      |
| Equipamentos de torres                                  | 2.372      | -       | -   | -   | 2.372      |
|   | 28.803     | -       | -   | -   | 28.803     |
| Administração   |            |         |   |   |            |
| Máquinas e equipamentos                                 | 5.356      | -       | -   | -   | 5.356      |
| Benfeitorias  | 854        | -       | -   | -   | 854        |
| Móveis e utensílios                                     | 2.129      | 2       | -   | -   | 2.131      |
| Softwares   | 3.659      | -       | -   | -   | 3.659      |
| Equipamento de informática                              | 3.820      | 8       | 15  | -   | 3.843      |
|   | 15.818     | 10      | 15  | -   | 15.843     |
| Total do imobilizado em serviço - custo                 | 44.621     | 10      | 15  | -   | 44.646     |
| (-) Depreciação   |            |         |   |   |            |
| Geração   |            |         |   |   |            |
| Torres de medição                                       | (22.591)   | (13)    | -   | -   | (22.604)   |
| Equipamentos de medição                                 | (3.633)    | (8)     | -   | -   | (3.641)    |
| Equipamentos de torres                                  | (2.372)    | -       | -   | -   | (2.372)    |
|   | (28.596)   | (21)    | -   | -   | (28.617)   |
| Administração   |            |         |   |   |            |
| Máquinas e equipamentos                                 | (4.224)    | (131)   | -   | -   | (4.355)    |
| Benfeitorias  | (181)      | (8)     | -   | -   | (189)      |
| Móveis e utensílios                                     | (1.874)    | (28)    | -   | -   | (1.902)    |
| Softwares   | (3.317)    | (18)    | -   | -   | (3.335)    |
| Equipamento de informática                              | (3.587)    | (13)    | -   | -   | (3.600)    |
|   | (13.183)   | (198)   | -   | -   | (13.381)   |
| Total do imobilizado em serviço - depreciação           | (41.779)   | (219)   | -   | -   | (41.998)   |
| Total do imobilizado em serviço                         | 2.842      | (209)   | 15  | -   | 2.648      |
| Imobilizado em curso                                    |            |         |   |   |            |
| Geração   |            |         |   |   |            |
| A ratear  | 2.101      | 4.133   | (46)  | (4.031)   | 2.157      |
| Estudos e projetos                                      | 1.062      | -       | -   | -   | 1.062      |
| Terrenos  | 50         | -       | -   | -   | 50         |
| Adiantamentos a fornecedores                            | 26         | 7       | (15)  | -   | 18         |
| Provisão para perda ao valor recuperável do imobilizado | (1.185)    | -       | -   | -   | (1.185)    |
| Total do custo do imobilizado em curso                  | 2.054      | 4.140   | (61)  | (4.031)   | 2.102      |
| Direito de uso  |            |         |   |   |            |
| Geração   |            |         |   |   |            |
| Contratos de arrendamento                               | 2.473      | 2.099   | -   | (1.052)   | 3.520      |
| (-) Amortização contratos de arrendamento               | (2.342)    | (181)   | -   | -   | (2.523)    |
|   | 131        | 1.918   | -   | (1.052)   | 997        |
| Total do imobilizado                                    | 5.027      | 5.849   | (46)  | (5.083)   | 5.747      |

Nota 1: Efeito da conciliação de fornecedores no período.

## 10.3 Consolidado

|   |                               | 31/03/2023      |                       |               | 31/12/2022      |                       |               |
|---|-------------------------------|-----------------|-----------------------|---------------|-----------------|-----------------------|---------------|
|   | Taxas anuais de depreciação % | Custo histórico | Depreciação acumulada | Valor líquido | Custo histórico | Depreciação acumulada | Valor líquido |
| Imobilizado em serviço                                  |                               |                 |                       |               |                 |                       |               |
| Geração   |                               |                 |                       |               |                 |                       |               |
| Máquinas e equipamentos                                 | 5%                            | 1.612.700       | (43.944)              | 1.568.756     | 1.612.881       | (27.648)              | 1.585.233     |
| Torres de medição                                       | 20%                           | 22.692          | (22.654)              | 38            | 22.692          | (22.641)              | 51            |
| Equipamentos de medição                                 | 20%                           | 3.739           | (3.673)               | 66            | 3.739           | (3.665)               | 74            |
| Equipamentos de torres                                  | 20%                           | 2.524           | (2.385)               | 139           | 2.524           | (2.378)               | 146           |
| Provisão para Desmantelamento                           |                               | 22.242          | (657)                 | 21.585        | 22.242          | (430)                 | 21.812        |
|   |                               | 1.663.897       | (73.313)              | 1.590.584     | 1.664.078       | (56.762)              | 1.607.316     |
| Sistema de transmissão e conexão                        |                               |                 |                       |               |                 |                       |               |
| Terrenos  |                               | 10.086          | -                     | 10.086        | 10.086          | -                     | 10.086        |
| Edificações, obras civis e benfeitorias                 | 3%                            | 42.410          | (1.209)               | 41.201        | 42.410          | (842)                 | 41.568        |
| Máquinas e equipamentos                                 | 4%                            | 1.090.501       | (22.947)              | 1.067.554     | 1.090.501       | (14.339)              | 1.076.162     |
| Móveis e utensílios                                     | 6%                            | 293             | (16)                  | 277           | 293             | (11)                  | 282           |
|   |                               | 1.143.290       | (24.172)              | 1.119.118     | 1.143.290       | (15.192)              | 1.128.098     |
| Sistema de transmissão                                  |                               |                 |                       |               |                 |                       |               |
| Máquinas e equipamentos                                 | 3%                            | 14.967          | (270)                 | 14.697        | 14.967          | (164)                 | 14.803        |
| Provisão para perda ao valor recuperável do imobilizado |                               | (297.690)       | -                     | (297.690)     | (297.690)       | -                     | (297.690)     |
| Administração   |                               |                 |                       |               |                 |                       |               |
| Máquinas e equipamentos                                 | 10%                           | 5.356           | (4.853)               | 503           | 5.356           | (4.733)               | 623           |
| Benfeitorias  | 4%                            | 854             | (223)                 | 631           | 854             | (215)                 | 639           |
| Móveis e utensílios                                     | 10%                           | 2.146           | (1.999)               | 147           | 2.146           | (1.976)               | 170           |
| Softwares   | 20%                           | 3.670           | (3.405)               | 265           | 3.670           | (3.388)               | 282           |
| Equipamento de informática                              | 20%                           | 4.283           | (3.761)               | 522           | 4.283           | (3.722)               | 561           |
|   |                               | 16.309          | (14.241)              | 2.068         | 16.309          | (14.034)              | 2.275         |
| Estoques  |                               |                 |                       |               |                 |                       |               |
| Almoxarifado geral                                      |                               | 23.666          | -                     | 23.666        | 21.928          | -                     | 21.928        |
| Total do imobilizado em serviço                         |                               | 2.564.439       | (111.996)             | 2.452.443     | 2.562.882       | (86.152)              | 2.476.730     |
| Imobilizado em curso                                    |                               |                 |                       |               |                 |                       |               |
| Geração   |                               |                 |                       |               |                 |                       |               |
| A ratear  |                               | 347.190         | -                     | 347.190       | 343.250         | -                     | 343.250       |
| Estudos e projetos                                      |                               | 1.062           | -                     | 1.062         | 1.062           | -                     | 1.062         |
| Terrenos  |                               | 3.208           | -                     | 3.208         | 3.208           | -                     | 3.208         |
| Edificações, obras civis e benfeitorias                 |                               | 32.276          | -                     | 32.276        | 32.216          | -                     | 32.216        |
| Torres de medição                                       |                               | 1.144           | -                     | 1.144         | 1.144           | -                     | 1.144         |
| Aerogeradores   |                               | 33.230          | -                     | 33.230        | 28.811          | -                     | 28.811        |
| Equipamentos de subestação                              |                               | 21.056          | -                     | 21.056        | 17.601          | -                     | 17.601        |
| Adiantamentos a fornecedores                            |                               | 2.106           | -                     | 2.106         | 1.854           | -                     | 1.854         |
| Provisão para perda ao valor recuperável do imobilizado |                               | (240.297)       | -                     | (240.297)     | (240.297)       | -                     | (240.297)     |
| Total do imobilizado em curso                           |                               | 200.975         | -                     | 200.975       | 188.849         | -                     | 188.849       |
| Direito de uso  |                               |                 |                       |               |                 |                       |               |
| Geração   |                               |                 |                       |               |                 |                       |               |
| Contratos de arrendamento                               |                               | 43.016          | (22.192)              | 20.824        | 42.184          | (21.162)              | 21.022        |
| Transferência para ativos mantidos para venda           |                               | (1.312)         | -                     | (1.312)       | -               | -                     | -             |
| Total imobilizado                                       |                               | 2.807.118       | (134.188)             | 2.672.930     | 2.793.915       | (107.314)             | 2.686.601     |

## 10.4 Movimentações do imobilizado (consolidado)

|   | 31/12/2022 | Adições  | Baixas  | Transferência<br>para ativos<br>mantidos<br>para venda | Reclassificações<br>entre rubricas <sup>1</sup> | 31/03/2023 |
|---|------------|----------|---------|--|---|------------|
| Imobilizado em serviço                                  |            |          |         |  |   |            |
| Custo   |            |          |         |  |   |            |
| Geração   |            |          |         |  |   |            |
| Máquinas e equipamentos                                 | 1.612.881  | -        | -       | -  | (181)   | 1.612.700  |
| Torres de medição                                       | 22.692     | -        | -       | -  | -   | 22.692     |
| Equipamentos de medição                                 | 3.739      | -        | -       | -  | -   | 3.739      |
| Equipamentos de torres                                  | 2.524      | -        | -       | -  | -   | 2.524      |
| Provisão para Desmantelamento                           | 22.242     | -        | -       | -  | -   | 22.242     |
|   | 1.664.078  | -        | -       | -  | (181)   | 1.663.897  |
| Sistema de transmissão e conexão                        |            |          |         |  |   |            |
| Terrenos  | 10.086     | -        | -       | -  | -   | 10.086     |
| Edificações, obras civis e benfeitorias                 | 42.410     | -        | -       | -  | -   | 42.410     |
| Máquinas e equipamentos                                 | 1.090.501  | -        | -       | -  | -   | 1.090.501  |
| Móveis e utensílios                                     | 293        | -        | -       | -  | -   | 293        |
|   | 1.143.290  | -        | -       | -  | -   | 1.143.290  |
| Sistema de transmissão                                  |            |          |         |  |   |            |
| Máquinas e equipamentos                                 | 14.967     | -        | -       | -  | -   | 14.967     |
| Provisão para perda ao valor recuperável do imobilizado | (297.690)  | -        | -       | -  | -   | (297.690)  |
|   | 2.524.645  | -        | -       | -  | (181)   | 2.524.464  |
| Administração   |            |          |         |  |   |            |
| Máquinas e equipamentos                                 | 5.356      | -        | -       | -  | -   | 5.356      |
| Benfeitorias  | 854        | -        | -       | -  | -   | 854        |
| Móveis e utensílios                                     | 2.146      | -        | -       | -  | -   | 2.146      |
| Softwares   | 3.670      | -        | -       | -  | -   | 3.670      |
| Equipamento de informática                              | 4.302      | -        | -       | -  | -   | 4.302      |
|   | 16.328     | -        | -       | -  | -   | 16.328     |
| Estoques  |            |          |         |  |   |            |
| Almoxarifado geral                                      | 21.928     | 2.271    | (1.635) | -  | 1.102   | 23.666     |
| Total do imobilizado em serviço - custo                 | 2.562.901  | 2.271    | (1.635) | -  | 921   | 2.564.458  |
| (-) Depreciação   |            |          |         |  |   |            |
| Geração   |            |          |         |  |   |            |
| Máquinas e equipamentos                                 | (27.648)   | (16.296) | -       | -  | -   | (43.944)   |
| Torres de medição                                       | (22.641)   | (13)     | -       | -  | -   | (22.654)   |
| Equipamentos de medição                                 | (3.665)    | (8)      | -       | -  | -   | (3.673)    |
| Equipamentos de torres                                  | (2.378)    | (7)      | -       | -  | -   | (2.385)    |
| Provisão para Desmantelamento                           | (430)      | (227)    | -       | -  | -   | (657)      |
|   | (56.762)   | (16.551) | -       | -  | -   | (73.313)   |
| Sistema de transmissão e conexão                        |            |          |         |  |   |            |
| Edificações, obras civis e benfeitorias                 | (842)      | (367)    | -       | -  | -   | (1.209)    |
| Máquinas e equipamentos                                 | (14.339)   | (8.608)  | -       | -  | -   | (22.947)   |
| Móveis e utensílios                                     | (11)       | (5)      | -       | -  | -   | (16)       |
|   | (15.192)   | (8.980)  | -       | -  | -   | (24.172)   |

– Continua –

- Continuação -

|   | 31/12/2022 | Adições  | Baixas  | Transferência para ativos mantidos para venda | Reclassificações entre rubricas <sup>1</sup> | 31/03/2023 |
|---|------------|----------|---------|---|--|------------|
| Sistema de transmissão                                  |            |          |         |   |  |            |
| Máquinas e equipamentos                                 | (164)      | (106)    | -       | -   | -  | (270)      |
| Administração   |            |          |         |   |  |            |
| Máquinas e equipamentos                                 | (4.733)    | (120)    | -       | -   | -  | (4.853)    |
| Benfeitorias  | (215)      | (8)      | -       | -   | -  | (223)      |
| Móveis e utensílios                                     | (1.976)    | (23)     | -       | -   | -  | (1.999)    |
| Softwares   | (3.388)    | (17)     | -       | -   | -  | (3.405)    |
| Equipamento de informática                              | (3.741)    | (39)     | -       | -   | -  | (3.780)    |
|   | (14.053)   | (207)    | -       | -   | -  | (14.260)   |
| Total do imobilizado em serviço - depreciação           | (86.171)   | (25.844) | -       | -   | -  | (112.015)  |
| Total do imobilizado em serviço                         | 2.476.730  | (23.573) | (1.635) | -   | 921  | 2.452.443  |
| Imobilizado em curso                                    |            |          |         |   |  |            |
| Geração   |            |          |         |   |  |            |
| A ratear  | 343.250    | 3.969    | -       | (753)   | (29)   | 346.437    |
| Estudos e projetos                                      | 1.062      | -        | -       | -   | -  | 1.062      |
| Terrenos  | 3.208      | -        | -       | -   | -  | 3.208      |
| Edificações, obras civis e benfeitorias                 | 32.216     | 60       | -       | -   | -  | 32.276     |
| Torres de medição                                       | 1.144      | -        | -       | -   | -  | 1.144      |
| Aerogeradores   | 28.811     | 4.736    | -       | -   | (317)  | 33.230     |
| Equipamentos de subestação                              | 17.601     | 3.399    | -       | -   | 56   | 21.056     |
| Adiantamentos a fornecedores                            | 1.854      | 1.335    | -       | -   | (1.083)                                      | 2.106      |
| Provisão para perda ao valor recuperável do imobilizado | (240.297)  | -        | -       | -   | -  | (240.297)  |
| Total do imobilizado em curso                           | 188.849    | 13.499   | -       | (753)   | (1.373)                                      | 200.222    |
| Direito de uso  |            |          |         |   |  |            |
| Geração   |            |          |         |   |  |            |
| Contratos de arrendamento                               | 42.184     | 984      | -       | (1.325)                                       | (152)  | 41.691     |
| (-) Amortização contratos de arrendamento - custo       | (225)      | (101)    | -       | -   | -  | (326)      |
| (-) Amortização contratos de arrendamento - despesa     | (20.937)   | (1.074)  | -       | 766   | 145  | (21.100)   |
| Total direito de uso                                    | 21.022     | (191)    | -       | (559)   | (7)  | 20.265     |
| Total do imobilizado                                    | 2.686.601  | (10.265) | (1.635) | (1.312)                                       | (459)  | 2.672.930  |

Nota 1: refere-se principalmente ao efeito da conciliação de fornecedores no período.



|   | 31/12/2021 | Adições | Transferência<br>para ativos<br>mantidos para<br>venda | Reclassificações<br>entre rubricas <sup>1</sup> | 31/03/2022 |
|---|------------|---------|--|---|------------|
| Imobilizado em serviço                                  |            |         |  |   |            |
| Custo   |            |         |  |   |            |
| Geração   |            |         |  |   |            |
| Edificações, obras civis e benfeitorias                 | -          | -       | -  | 76.124  | 76.124     |
| Máquinas e equipamentos                                 | -          | -       | -  | 462.196   | 462.196    |
| Móveis e utensílios                                     | -          | -       | -  | 129   | 129        |
| Torres de medição                                       | 22.692     | -       | -  | -   | 22.692     |
| Equipamentos de medição                                 | 3.739      | -       | -  | -   | 3.739      |
| Equipamentos de torres                                  | 2.372      | -       | -  | -   | 2.372      |
|   | 28.803     | -       | -  | 538.449   | 567.252    |
| Sistema de transmissão e conexão                        |            |         |  |   |            |
| Máquinas e equipamentos de transmissão                  | -          | -       | -  | 110.695   | 110.695    |
| Provisão para perda ao valor recuperável do imobilizado | -          | -       | -  | (279.593)                                       | (279.593)  |
|   | 28.803     | -       | -  | 369.551   | 398.354    |
| Administração   |            |         |  |   |            |
| Máquinas e equipamentos                                 | 5.356      | -       | -  | -   | 5.356      |
| Benfeitorias  | 854        | -       | -  | -   | 854        |
| Móveis e utensílios                                     | 2.129      | 2       | -  | -   | 2.131      |
| Softwares   | 3.659      | -       | -  | -   | 3.659      |
| Equipamento de informática                              | 3.838      | 8       | -  | 15  | 3.861      |
|   | 15.836     | 10      | -  | 15  | 15.861     |
| Total do imobilizado em serviço - custo                 | 44.639     | 10      | -  | 369.566   | 414.215    |
| (-) Depreciação   |            |         |  |   |            |
| Geração   |            |         |  |   |            |
| Edificações, obras civis e benfeitorias                 | -          | (530)   | -  | -   | (530)      |
| Máquinas e equipamentos                                 | -          | (3.229) | -  | -   | (3.229)    |
| Torres de medição                                       | (22.591)   | (13)    | -  | -   | (22.604)   |
| Equipamentos de medição                                 | (3.633)    | (8)     | -  | -   | (3.641)    |
| Equipamentos de torres                                  | (2.372)    | -       | -  | -   | (2.372)    |
|   | (28.596)   | (3.780) | -  | -   | (32.376)   |
| Sistema de transmissão e conexão                        |            |         |  |   |            |
| Máquinas e equipamentos de transmissão                  | -          | (775)   | -  | -   | (775)      |
| Administração   |            |         |  |   |            |
| Máquinas e equipamentos                                 | (4.224)    | (131)   | -  | -   | (4.355)    |
| Benfeitorias  | (181)      | (8)     | -  | -   | (189)      |
| Móveis e utensílios                                     | (1.874)    | (28)    | -  | -   | (1.902)    |
| Softwares   | (3.317)    | (18)    | -  | -   | (3.335)    |
| Equipamento de informática                              | (3.606)    | (12)    | -  | -   | (3.618)    |
|   | (13.202)   | (197)   | -  | -   | (13.399)   |
| Total do imobilizado em serviço - depreciação           | (41.798)   | (4.752) | -  | -   | (46.550)   |
| Total do imobilizado em serviço                         | 2.841      | (4.742) | -  | 369.566   | 367.665    |

- Continua -

- Continuação -

|   | 31/12/2021  | Adições | Transferência<br>para ativos<br>mantidos para<br>venda | Reclassificações<br>entre rubricas <sup>1</sup> | 31/03/2022  |
|---|-------------|---------|--|---|-------------|
| Imobilizado em curso                                    |             |         |  |   |             |
| Geração   |             |         |  |   |             |
| A ratear  | 598.112     | 13.745  | (5.382)  | (101.385)                                       | 505.090     |
| Estudos e projetos                                      | 1.062       | -       | -  | -   | 1.062       |
| Terrenos  | 12.092      | -       | -  | (1.539)   | 10.553      |
| Edificações, obras civis e benfeitorias                 | 301.655     | 652     | -  | (75.943)  | 226.364     |
| Móveis e utensílios                                     | 105         | 25      | -  | (130)   | -           |
| Torres de medição                                       | 4.857       | 81      | -  | (1.193)   | 3.745       |
| Aerogeradores   | 1.536.592   | 35.130  | -  | (359.447)                                       | 1.212.275   |
| Equipamentos de subestação                              | 363.131     | 10.933  | -  | (91.534)  | 282.530     |
| Adiantamentos a fornecedores                            | 64.169      | 13.505  | -  | (18.169)  | 59.505      |
| Provisão para perda ao valor recuperável do imobilizado | (1.354.795) | -       | -  | 279.593   | (1.075.202) |
|   | 1.526.980   | 74.071  | (5.382)  | (369.747)                                       | 1.225.922   |
| Estoques  |             |         |  |   |             |
| Almoxarifado geral                                      | 15.290      | 3.362   | -  | -   | 18.652      |
| Total do imobilizado em curso                           | 1.542.270   | 77.433  | (5.382)  | (369.747)                                       | 1.244.574   |
| Direito de uso  |             |         |  |   |             |
| Geração   |             |         |  |   |             |
| Contratos de arrendamento                               | 16.086      | 2.428   | (1.117)  | -   | 17.397      |
| (-) Amortização contratos de arrendamento - despesa     | (3.898)     | (309)   | -  | -   | (4.207)     |
| Total direito de uso                                    | 12.188      | 2.119   | (1.117)  | -   | 13.190      |
| Total do imobilizado                                    | 1.557.299   | 74.810  | (6.499)  | (181)   | 1.625.429   |

### 10.5 Imobilização em serviço

A ANEEL, em conformidade ao marco regulatório brasileiro, é responsável por estabelecer a vida útil econômica dos ativos de geração do setor elétrico, com revisões periódicas nas estimativas. As taxas estabelecidas pela Agência são reconhecidas como uma estimativa razoável da vida útil dos ativos. Dessa forma, essas taxas foram utilizadas como base para depreciação do ativo imobilizado.

### 10.6 Imobilização em curso

As imobilizações em curso registram os investimentos em portfólio de projetos eólicos em desenvolvimento e investimentos em projetos hídricos, divididos em inventários e projetos básicos que já possuem autorização da ANEEL.

### 10.7 Composição do imobilizado por projeto

Em 31 de março de 2023 o imobilizado em curso consolidado é composto pelos seguintes projetos:

| Projetos                                     | Imobilizado<br>bruto | Impairment | Imobilizado<br>líquido |
|--|----------------------|------------|------------------------|
| Alto Sertão III - Fase A                     |                      |            |                        |
| ACL (Light I)                                | 8.400                | -          | 8.400                  |
| LER 2013                                     | 1.551                | -          | 1.551                  |
|  | 9.951                | -          | 9.951                  |
| Alto Sertão III - Fase B <sup>(1)</sup>      |                      |            |                        |
| ACL (Light II)                               | 66.323               | (34.403)   | 31.920                 |
| ACL (Mercado livre II)                       | 40.587               | (21.753)   | 18.834                 |
|  | 106.910              | (56.156)   | 50.754                 |
| Outros                                       |                      |            |                        |
| Solar  | 25.495               | -          | 25.495                 |
| Outras imobilizações em curso <sup>(2)</sup> | 114.022              | -          | 114.022                |
| Total do imobilizado em curso                | 256.378              | (56.156)   | 200.222                |

Nota 1: Em 4 de junho de 2019 a ANEEL revogou as outorgas de autorização desses projetos eólicos, tendo a Administração da Companhia apresentado para a Diretoria da ANEEL pedido de reconsideração da decisão visando o reestabelecimento das autorizações. Em junho/2021 a Companhia desistiu parcialmente do pedido, concordando com a manutenção das revogações, tendo em vista a perdas dos contratos de conexão junto a ONS (CUST), mas requereu a não aplicação das penalidades de execução das garantias de fiel cumprimento relativas ao projeto. Em 26 de maio de 2022 a diretoria da ANEEL indeferiu o pedido de reconsideração da Companhia e o processo foi remetido para Superintendência de Concessões e Autorizações de Geração (SCG -ANEEL), para apuração da penalidade.

Nota 2: Inclui principalmente gastos com licenças e estudos ambientais, contratos de arrendamento, medições de vento e outros relacionados ao desenvolvimento e manutenção do portfólio de projetos eólicos e de pequenas centrais hidrelétricas, sem prazo de conclusão. A Administração entende que estes projetos são aptos a participar de leilões de energia.

### 10.8 Baixa de projetos

A Companhia revisa seu portfólio de desenvolvimento de projetos eólicos, projetos básicos e inventários de PCH periodicamente. Após revisão de seu portfólio de projetos eólicos e de pequenas centrais hidrelétricas, a Companhia concluiu que em 31 de março de 2023 não havia projetos a serem baixados, além dos montantes já baixados anteriormente.

### 10.9 Redução ao valor recuperável do ativo imobilizado

Anualmente, a Companhia revisa o valor recuperável de seu ativo imobilizado utilizando o método do valor em uso dos ativos e considerando a taxa de desconto nominal (calculada pela metodologia *wacc*) utilizada para calcular o valor presente dos fluxos de caixa dos projetos.

### 10.10 Bens dados em garantia

A controlada indireta Diamantina possui bens do ativo imobilizado dados em garantia a empréstimos e financiamentos no montante de R\$2.372.899, conforme Nota 13.

### 10.11 Desmantelamento

A provisão para desmantelamento de ativos refere-se aos custos e despesas a serem incorridos, assim como a obrigação que a Companhia deverá liquidar, no final da autorização, para retirada de serviço dos ativos relacionados aos parques eólicos e reconstituição do terreno. A mensuração inicial é reconhecida como um passivo descontado a valor presente e, posteriormente, através do acréscimo de despesas financeiras ao longo do tempo. O custo de desativação de ativos equivalente ao passivo inicial é capitalizado como parte do valor contábil do ativo sendo depreciado pelo prazo restante da autorização.

## 11. Direito de uso – Arrendamentos

Para o período findo em 31 de março de 2023, a Companhia e suas controladas identificaram 1.406 contratos de arrendamento de terras aderentes aos critérios de reconhecimento e mensuração estabelecidos na norma IFRS 16, sendo 1.262 relacionados a projetos eólicos em desenvolvimento e 139 aos parques eólicos em operação e ainda 5 contratos de aluguel de sedes administrativas.

Para esses contratos, a Companhia e suas controladas reconheceram o passivo dos pagamentos futuros e o direito de uso do ativo arrendado, conforme segue:

| Ativo   | Controladora | Consolidado | Passivo   | Controladora | Consolidado |
|---|--------------|-------------|---|--------------|-------------|
| Não circulante                                |              |             | Circulante  |              |             |
| Imobilizado                                   |              |             | Arrendamentos a pagar   | 4.738        | 7.476       |
| Direito de uso do ativo arrendado             | 24.834       | 43.016      | (-) Ajuste a valor presente   | (1.222)      | (3.461)     |
| (-) Direito de uso - contrato de arrendamento | (19.407)     | (22.192)    | Transferência para passivos diretamente associados a ativos mantidos para venda | (578)        | (578)       |
|   | 5.427        | 20.824      | Total do passivo circulante   | 2.938        | 3.437       |
|   |              |             | Não circulante  |              |             |
|   |              |             | Arrendamentos a pagar   | 14.402       | 65.173      |
|   |              |             | (-) Ajuste a valor presente   | (6.758)      | (42.179)    |
| Transferência para ativos mantidos para venda | (559)        | (559)       | Transferência para passivos diretamente associados a ativos mantidos para venda | (153)        | (153)       |
|   |              |             | Total do passivo não circulante   | 7.491        | 22.841      |
| Ativo total                                   | 4.868        | 20.265      | Passivo total   | 10.429       | 26.278      |

Para determinação do valor justo de arrendamento, foi aplicada uma taxa de desconto, calculada com base nas taxas incrementais de empréstimos da Companhia que variou entre 14,03% a.a. e 15,66% a.a. aos pagamentos mínimos previstos, considerando-se o prazo de vigência do contrato de arrendamento ou da autorização, o que for menor, conforme o caso.

A Companhia e suas controladas, em conformidade com o CPC 06 (R2), na mensuração de seu passivo de arrendamento e do direito de uso, procedeu ao uso da técnica de fluxo de caixa descontado sem considerar a inflação futura projetada nos fluxos a serem descontados, conforme vedação imposta pelo CPC 06 (R2). Essa vedação pode gerar distorções relevantes na informação a ser prestada, dada a realidade atual das taxas de juros de longo prazo no ambiente econômico brasileiro. A Companhia avaliou esses efeitos, concluindo que são imateriais para suas demonstrações contábeis consolidadas e individuais.



Adicionalmente, a Companhia e suas controladas reconheceram no resultado do período a amortização dos ativos de direito de uso e despesa de juros sobre obrigações de arrendamento:

|                                       | <u>Controladora</u> | <u>Consolidado</u> |
|---------------------------------------|---------------------|--------------------|
| Custo                                 |                     |                    |
| Amortização direito de uso            | -                   | 101                |
| Despesa                               |                     |                    |
| Amortização direito de uso            | 933                 | 1.074              |
| Resultado financeiro                  |                     |                    |
| Juros sobre obrigação de arrendamento | 302                 | 852                |
| Total                                 | <u>1.235</u>        | <u>2.027</u>       |

Em 31 de março de 2023, o escalonamento dos vencimentos é como segue:

| <u>Ano de vencimento</u> | <u>Consolidado</u> |                  |
|--------------------------|--------------------|------------------|
|                          | <u>Juros</u>       | <u>Principal</u> |
| <u>Circulante</u>        |                    |                  |
| abril/2023 a mar/2024    | 3.461              | 7.476            |
| <u>Não circulante</u>    |                    |                  |
| abr/2024 a mar/2025      | 3.083              | 5.186            |
| abr/2025 a mar/2026      | 2.901              | 3.754            |
| abr/2026 a mar/2027      | 2.791              | 3.613            |
| abr/2027 a mar/2028      | 2.679              | 3.503            |
| abr/2028 a mar/2029      | 2.570              | 3.411            |
| abr/2029 a mar/2034      | 10.976             | 15.049           |
| abr/2034 a mar/2039      | 8.859              | 11.763           |
| abr/2039 a mar/2044      | 5.887              | 11.412           |
| abr/2044 a mar/2049      | 1.870              | 5.896            |
| abr/2049 a mar/2054      | 563                | 1.586            |
|                          | <u>42.179</u>      | <u>65.173</u>    |
| Total                    | <u>45.640</u>      | <u>72.649</u>    |

**12. Fornecedores**

|                                   | Controladora  |               | Consolidado    |                |
|-----------------------------------|---------------|---------------|----------------|----------------|
|                                   | 31/03/2023    | 31/12/2022    | 31/03/2023     | 31/12/2022     |
| Fornecedores                      | 4.006         | 7.679         | 39.993         | 45.931         |
| Fornecedores recuperação judicial | 22.451        | 24.937        | 213.024        | 205.385        |
|                                   | <u>26.457</u> | <u>32.616</u> | <u>253.017</u> | <u>251.316</u> |
| Apresentados como:                |               |               |                |                |
| Circulante                        | 5.214         | 10.250        | 53.223         | 58.392         |
| Não circulante                    | 21.243        | 22.366        | 199.794        | 192.924        |
| Total                             | <u>26.457</u> | <u>32.616</u> | <u>253.017</u> | <u>251.316</u> |

Em 31 de março de 2023 o saldo a pagar de fornecedores que compõem os credores do plano de recuperação judicial, conforme divulgado na nota 1.2, totaliza R\$22.451 (controladora), sendo R\$85 - Classe I, R\$22.361 - Classe III e R\$5 - Classe IV. No consolidado o total é R\$213.024, sendo, R\$117 - Classe I, R\$212.139 - Classe III e R\$768 - Classe IV.



### 13. Empréstimos, financiamentos e debêntures privadas

#### 13.1 Consolidado

|                                       |                             | Consolidado |           |        |                |             |            |           |        |                |           |         |             |
|---------------------------------------|-----------------------------|-------------|-----------|--------|----------------|-------------|------------|-----------|--------|----------------|-----------|---------|-------------|
|                                       |                             | 31/03/2023  |           |        |                |             | 31/12/2022 |           |        |                |           |         |             |
|                                       |                             | Circulante  |           |        | Não circulante | Total geral | Circulante |           |        | Não circulante |           |         | Total geral |
|                                       |                             | Encargos    | Principal | Total  | Principal      |             | Encargos   | Principal | Total  | Encargos       | Principal | Total   |             |
| Custo da Dívida                       |                             |             |           |        |                |             |            |           |        |                |           |         |             |
| BNDES <sup>(13.5.a)</sup>             | 100% CDI <sup>a</sup>       | 6.422       | 15.519    | 21.941 | 287.080        | 309.021     | 15.067     | 477       | 15.544 | -              | 294.715   | 294.715 | 310.259     |
| Bradesco <sup>(13.5.b)</sup>          | 100% CDI <sup>a</sup>       | 7.638       | 18.452    | 26.090 | 341.366        | 367.456     | 18.485     | -         | 18.485 | 27.445         | 323.034   | 350.479 | 368.964     |
| Banco Itaú <sup>(13.5.b)</sup>        | 100% CDI <sup>a</sup>       | 2.794       | 6.751     | 9.545  | 124.890        | 134.435     | 6.763      | -         | 6.763  | 10.041         | 118.183   | 128.224 | 134.987     |
| Citibank <sup>(13.5.b)</sup>          | 100% CDI <sup>a</sup>       | 1.882       | 4.548     | 6.430  | 84.137         | 90.567      | 4.556      | -         | 4.556  | 6.799          | 79.585    | 86.384  | 90.940      |
| Banco ABC <sup>(13.5.b)</sup>         | 100% CDI <sup>a</sup>       | 1.118       | 2.700     | 3.818  | 49.956         | 53.774      | 2.705      | -         | 2.705  | 4.016          | 47.273    | 51.289  | 53.994      |
| Citibank <sup>(13.5.b)</sup>          | 100% CDI <sup>a</sup>       | 441         | 1.423     | 1.864  | 26.332         | 28.196      | 1.168      | 256       | 1.424  | -              | 26.885    | 26.885  | 28.309      |
| Banco Bradesco <sup>(13.5.b)</sup>    | 0,5% a.a. + TR <sup>a</sup> | 18          | 233       | 251    | 4.315          | 4.566       | 41         | 193       | 234    | -              | 4.430     | 4.430   | 4.664       |
| Banco Itaú <sup>(13.5.b)</sup>        | 0,5% a.a. + TR <sup>a</sup> | 17          | 226       | 243    | 4.189          | 4.432       | 40         | 187       | 227    | -              | 4.302     | 4.302   | 4.529       |
| Banco Safra <sup>(b)</sup>            | 0,5% a.a. + TR <sup>a</sup> | -           | -         | -      | -              | -           | 1          | -         | 1      | 1.265          | 2.941     | 4.206   | 4.207       |
| TOTAL DE EMPRÉSTIMOS E FINANCIAMENTOS |                             | 20.330      | 49.852    | 70.182 | 922.265        | 992.447     | 48.826     | 1.113     | 49.939 | 49.566         | 901.348   | 950.914 | 1.000.853   |

a) As taxas foram repactuadas no plano de recuperação judicial.

b) Considerando que a ação de execução promovida pelo Banco Safra foi arquivada e que os valores bloqueados foram levantados, a dívida foi quitada.

Em 31 de março de 2023 a dívida que compõe os credores do plano de recuperação judicial totaliza no consolidado R\$992.447, sendo, R\$955.253 da Classe II, R\$8.998 da Classe III e R\$28.196 extraconcursal. Os pagamentos ocorrerão conforme plano de recuperação judicial resumido na nota explicativa nº 1.2.

## 13.2 Controladora

### 13.2.1 Empréstimos

|                   |                             | 31/03/2023      |                  |              |                  |  |                    |
|-------------------|-----------------------------|-----------------|------------------|--------------|------------------|--|--------------------|
|                   |                             | Circulante      |                  |              | Não circulante   |  |                    |
|                   | <u>Custo da Dívida</u>      | <u>Encargos</u> | <u>Principal</u> | <u>Total</u> | <u>Principal</u> |  | <u>Total geral</u> |
| Citibank (13.5.b) | 0,5% a.a. + TR <sup>a</sup> | 441             | 1.423            | 1.864        | 26.332           |  | 28.196             |

|                      |                             | 31/12/2022      |                  |              |                 |                  |              |                    |
|----------------------|-----------------------------|-----------------|------------------|--------------|-----------------|------------------|--------------|--------------------|
|                      |                             | Circulante      |                  |              | Não circulante  |                  |              |                    |
|                      | <u>Custo da Dívida</u>      | <u>Encargos</u> | <u>Principal</u> | <u>Total</u> | <u>Encargos</u> | <u>Principal</u> | <u>Total</u> | <u>Total geral</u> |
| Citibank (13.5.b)    | 0,5% a.a. + TR <sup>a</sup> | 1.168           | 256              | 1.424        | -               | 26.885           | 26.885       | 28.309             |
| Banco Safra          | 0,5% a.a. + TR <sup>a</sup> | 1               | -                | 1            | 1.265           | 2.941            | 4.206        | 4.207              |
| TOTAL DE EMPRÉSTIMOS |                             | 1.169           | 256              | 1.425        | 1.265           | 29.826           | 31.091       | 32.516             |

a) as taxas foram repactuadas no plano de recuperação judicial.

### 13.2.2 Debêntures privadas

#### 13.2.2.1 Passivo

|                     |                        | Não circulante  |                  |              |                 |                  |              |
|---------------------|------------------------|-----------------|------------------|--------------|-----------------|------------------|--------------|
|                     |                        | 31/03/2023      |                  |              | 31/12/2022      |                  |              |
|                     | <u>Custo da Dívida</u> | <u>Encargos</u> | <u>Principal</u> | <u>Total</u> | <u>Encargos</u> | <u>Principal</u> | <u>Total</u> |
| Debêntures privadas | TR + 0,5% a.a.         | 1.702           | 59.807           | 61.509       | 1.328           | 59.807           | 61.135       |

Para reforçar o capital de giro da Companhia e finalizar as obras do Complexo Eólico Alto Sertão III – Fase A., foram realizadas emissões privadas de debentures não conversíveis em ações, em uma única série, remuneradas a juros equivalentes a variação acumulada da TR acrescidos a 0,5% a.a., subscritas integralmente pelas controladas do Alto Sertão III – Fase B, conforme resumo a seguir:

| <u>Data</u> | <u>Subscritor</u> | <u>Emissão privada</u> | <u>Valor</u> | <u>Vencimento</u> | <u>Saldo em 31/03/2023</u> |
|-------------|-------------------|------------------------|--------------|-------------------|----------------------------|
| 05/04/2021  | Fase B            | 8 <sup>a</sup>         | 50.730       | 24/03/2025        | 52.185                     |
| 03/09/2021  | Fase B            | 10 <sup>a</sup>        | 9.077        | 03/09/2026        | 9.324                      |
|             |                   |                        | 59.807       |                   | 61.509                     |

### 13.3 Movimentação

a. A movimentação dos empréstimos e financiamentos é como segue:

|   | Controladora |          |         | Consolidado |          |           |
|---|--------------|----------|---------|-------------|----------|-----------|
|   | Principal    | Encargos | Total   | Principal   | Encargos | Total     |
| Saldos em 31 de dezembro de 2022            | 30.082       | 2.434    | 32.516  | 902.461     | 98.392   | 1.000.853 |
| Provisão dos encargos financeiros           | -            | 900      | 900     | -           | 31.586   | 31.586    |
| Encargos financeiros pagos                  | -            | (1.567)  | (1.567) | -           | (12.229) | (12.229)  |
| Amortização de empréstimos e financiamentos | (3.653)      | -        | (3.653) | (27.763)    | -        | (27.763)  |
| Incorporação de juros ao principal          | 1.326        | (1.326)  | -       | 97.419      | (97.419) | -         |
| Saldos em 31 de março de 2023               | 27.755       | 441      | 28.196  | 972.117     | 20.330   | 992.447   |

|   | Controladora |          |         | Consolidado |          |           |
|---|--------------|----------|---------|-------------|----------|-----------|
|   | Principal    | Encargos | Total   | Principal   | Encargos | Total     |
| Saldos em 31 de dezembro de 2021  | 216.806      | 38.080   | 254.886 | 1.109.057   | 88.408   | 1.197.465 |
| Provisão dos encargos financeiros   | -            | 11.477   | 11.477  | -           | 35.121   | 35.121    |
| Encargos financeiros pagos  | -            | -        | -       | -           | (1.254)  | (1.254)   |
| Amortização de empréstimos e financiamentos                                     | -            | -        | -       | (2.815)     | -        | (2.815)   |
| Incorporação de juros ao principal  | -            | -        | -       | 34          | (34)     | -         |
| Transferência para passivos diretamente associados a ativos mantidos para venda | -            | -        | -       | 2.781       | 201      | 2.982     |
| Saldos em 31 de março de 2022   | 216.806      | 49.557   | 266.363 | 1.109.057   | 122.442  | 1.231.499 |

b. A movimentação das debêntures privadas está apresentada a seguir:

|                                    | Controladora |          |        |
|------------------------------------|--------------|----------|--------|
|                                    | Passivo      |          |        |
|                                    | Principal    | Encargos | Total  |
| Saldos em 31 de dezembro de 2022   | 59.807       | 1.328    | 61.135 |
| Encargos financeiros provisionados | -            | 374      | 374    |
| Saldos em 31 de março de 2023      | 59.807       | 1.702    | 61.509 |

|                                    | Controladora |          |          |           |          |        |
|------------------------------------|--------------|----------|----------|-----------|----------|--------|
|                                    | Ativo        |          |          | Passivo   |          |        |
|                                    | Principal    | Encargos | Total    | Principal | Encargos | Total  |
| Saldos em 31 de dezembro de 2021   | -            | -        | -        | 59.807    | 143      | 59.950 |
| Emissão de debêntures privadas     | 178.591      | -        | 178.591  | -         | -        | -      |
| Amortização                        | (10.974)     | -        | (10.974) | -         | -        | -      |
| Encargos financeiros provisionados | -            | 249      | 249      | -         | 172      | 172    |
| Saldos em 31 de março de 2022      | 167.617      | 249      | 167.866  | 59.807    | 315      | 60.122 |

### 13.4 Vencimento das parcelas - não circulante (principal e encargos)

As parcelas classificadas no passivo não circulante têm o seguinte cronograma de pagamento, conforme previsto no plano de recuperação judicial (Nota 1.2):

| Vencimento          | 31/03/2023   |             |
|---------------------|--------------|-------------|
|                     | Controladora | Consolidado |
| abr/2024 a mar/2025 | 1.423        | 49.851      |
| abr/2025 a mar/2026 | 1.423        | 49.851      |
| abr/2026 a mar/2027 | 1.423        | 49.851      |
| abr/2027 a mar/2028 | 2.135        | 74.547      |
| abr/2028 a mar/2029 | 2.847        | 99.245      |
| abr/2029 a mar/2033 | 17.081       | 596.388     |
| abr/2034 a mar/2036 | -            | 2.532       |
| Total               | 26.332       | 922.265     |

### 13.5 Resumo dos contratos

#### a. BNDES

Em 19 de dezembro de 2014, foi assinado o contrato de financiamento de curto prazo entre o BNDES e a Diamantina Eólica Participações S.A. – em recuperação judicial (“Diamantina”), no valor total de R\$700.000, dividido em dois subcréditos: Subcrédito “A” no valor de R\$140.000 e Subcrédito “B” no valor de R\$560.000, para os parques do LER 2013 e mercado livre. Em 18 de fevereiro de 2016, conforme 1º aditivo de contrato entre as partes, houve o remanejamento de parcela do Subcrédito “B” com a criação do subcrédito “C” no valor de R\$163.963.

Considerando que não houve nova prorrogação ou pagamento dessa dívida, em 17 de outubro de 2019 foram executadas as cartas fianças emitidas pelos bancos Bradesco S.A., Citibank S.A., Itaú Unibanco S.A. e ABC Brasil S.A., no montante de R\$568.075, reduzindo o saldo devido ao BNDES e criando uma dívida com esses bancos, mediante a sub-rogação desses bancos nos mesmos direitos do BNDES no referido Contrato de Financiamento.

A dívida com esse banco foi repactuada no âmbito do plano de recuperação judicial (Classe II).

São garantias desse financiamento: (i) penhor da totalidade das ações e dividendos da Alto Sertão Participações S.A. – em recuperação judicial (“Alto Sertão”), Diamantina e das SPEs na qualidade de



intervenientes ao contrato, (ii) penhor das máquinas e equipamentos, (iii) dos direitos emergentes das Autorizações emitidas pela ANEEL, (iv) dos direitos creditórios dos contratos de fornecimento dos aerogeradores, (v) cessão fiduciária dos direitos creditórios dos contratos de venda de energia celebrados entre as SPEs e ambiente livre (CCVEs), no ambiente regulado (CCEARs) e (CERs), e (vi) originalmente, fianças bancárias, as quais já foram executadas conforme mencionado acima.

**b. Outros empréstimos – capital de giro**

Bradesco S.A. e Itaú Unibanco S.A.: Em 19 de julho de 2019, a controlada indireta Diamantina contratou Cédulas de Crédito Bancário (“CCB”) junto aos bancos Bradesco S.A. e Itaú Unibanco S.A., no valor total de R\$24.400, com taxa de juros de 100% do CDI + 2,5% a.a. e vencimento em 14 de abril de 2020. Em razão do pedido de recuperação judicial da controlada Diamantina, os Bancos Itaú e Bradesco decretaram vencimento antecipado das CCBs e a então controladora Light, na qualidade de fiadora não solidária das obrigações, efetuou o pagamento em 21 de outubro de 2019, do montante de R\$15.895 restando um saldo a pagar em favor dos Bancos de R\$8.998, bem como um saldo no valor de R\$15.627 (Nota 16) perante a Light pela sub-rogação nos direitos da CCB.

As dívidas com os bancos mencionados no parágrafo anterior foram repactuadas no âmbito do plano de recuperação judicial (Classe III).

Banco Citibank S.A.: em 24 de março de 2016, a Companhia assinou Cédula de Crédito Bancário (“CCB”) com o Banco Citibank S.A., no valor principal de R\$120.500 com vencimento em 31 de janeiro de 2017 e juros de 4,5% a.a. acrescida de 100% do CDI. Essa dívida foi renegociada pela Companhia, que em 23 de julho de 2019, assinou com o Citibank, uma nova CCB no valor de R\$185.614, atualizada a 155% a.a. do CDI, com prazo total de 6 anos, sendo 1 ano de carência de principal.

Em 18 de dezembro de 2020 as partes assinaram o instrumento particular de transação, que dentre outras coisas i) reconhece natureza extraconcursal da integralidade do crédito do Citibank proveniente da CCB, ii) altera os juros remuneratórios para 100% do CDI desde a data do pedido de recuperação judicial, iii) determina o pagamento imediato de R\$10.000, cujo recurso foi disponibilizado em conta determinada pelo Citibank, e iv) amortização da dívida com recursos oriundos da venda de ativos.

Conforme previsto nos planos de recuperação judicial, o saldo dos créditos extraconcursais do Citibank serão reajustados a 100% (cem por cento) do CDI, com amortização de juros e principal no mesmo fluxo de pagamento dos créditos dos credores com Garantia Real (Classe II).

**14. Tributos a recolher**

|                                   | Controladora |              | Consolidado   |               |
|-----------------------------------|--------------|--------------|---------------|---------------|
|                                   | 31/03/2023   | 31/12/2022   | 31/03/2023    | 31/12/2022    |
| IRPJ a pagar                      | -            | -            | 1.269         | 2.909         |
| CSLL a pagar                      | -            | -            | 834           | 1.417         |
| COFINS a recolher                 | 18           | 17           | 867           | 600           |
| PIS a recolher                    | 8            | 3            | 192           | 129           |
| Tributos sobre folha de pagamento | 916          | 1.131        | 1.079         | 1.315         |
| Tributos retidos de terceiros     | 164          | 201          | 485           | 1.219         |
| Tributos sobre operações de mútuo | 87           | 90           | 169           | 157           |
| Tributos em parcelamento          | 4.396        | 8.402        | 9.053         | 15.761        |
| ICMS a recolher                   | -            | -            | 149           | 32            |
| <b>TOTAL</b>                      | <b>5.589</b> | <b>9.844</b> | <b>14.097</b> | <b>23.539</b> |
| Apresentados como:                |              |              |               |               |
| Circulante                        | 4.649        | 4.824        | 12.877        | 15.509        |
| Não circulante                    | 940          | 5.020        | 1.220         | 8.030         |
| <b>Total</b>                      | <b>5.589</b> | <b>9.844</b> | <b>14.097</b> | <b>23.539</b> |

O saldo referente a tributos em parcelamento da Controladora, no valor de R\$ 4.396 refere-se a:

- i) débitos de IRRF sobre as operações de mútuo incluídos no parcelamento simplificado junto à Receita Federal do Brasil no ano de 2019, optando pelo pagamento em 60 prestações, sem redução de juros, cujo saldo a pagar em 31 de março de 2023 corresponde a R\$ 1.618,
- ii) outros débitos de IRRF e IOF sobre operações de mútuo, parcelados junto a Procuradoria Geral da Fazenda Nacional ("PGFN") em dezembro de 2020, através da transação excepcional e que em março de 2023, tiveram 70% do saldo remanescente, quitado antecipadamente com utilização de créditos decorrentes de Base de Cálculo Negativa de CSLL por meio da adesão ao programa Quita PGFN, restando o saldo a pagar em 31 de março de 2023 de R\$ 247; e
- iii) parcelamento da controlada Chipley assumido pela Companhia com a incorporação, que também teve a parcela correspondente a dívida junto a PGFN, quitada antecipadamente por meio do QUITA PGFN, restando um saldo a pagar em 31 de março de 2023 de R\$ 2.531.

Em 2019, as controladas Renova Comercializadora de Energia e determinadas controladas integrantes do Complexo Eólico Alto Sertão III, incluíram os saldos a pagar de IRRF, IRPJ, CSLL, PIS, COFINS e IOF sobre as operações de mútuo no programa de parcelamento simplificado de débitos fiscais da Receita Federal. Esses débitos foram parcelados em 60 meses, sem redução de juros.

Em dezembro de 2020, a controlada Renova Comercializadora de Energia parcelou débitos COFINS, IRRF e IOF sobre as operações de mútuo junto a PGFN por meio da transação excepcional, tendo 70% do saldo remanescente desses débitos quitado antecipadamente com utilização de créditos decorrentes de Base de Cálculo Negativa de CSLL por meio da adesão ao programa Quita PGFN em março de 2023, optando pelo pagamento em 84 prestações e com redução de até 50% de multa, juros e encargos.

O montante de débitos parcelados pelas controladas segue apresentado na linha de "Tributos em parcelamento" no consolidado no quadro acima.

Os saldos de IRPJ, CSLL, PIS e COFINS a pagar decorrem do resultado tributável apurado e faturamento de venda de energia auferido pelas controladas integrantes do Complexo Eólico Alto Sertão III e a Renova Comercializadora.

### 15. Contas a pagar - CCEE (consolidado)

|                | Passivo    |            |
|----------------|------------|------------|
|                | 31/03/2023 | 31/12/2022 |
| CCEE           |            |            |
| Circulante     | 44.735     | 37.621     |
| Não circulante | 37.280     | 38.143     |
| Total          | 82.015     | 38.143     |

Do saldo apresentado no quadro acima, R\$33.203 compõe a Classe III do plano de recuperação judicial e será pago conforme divulgado na nota 1.2.

Os Contratos de Energia de Reserva celebrados entre as controladas indiretas do LER 2013, do LER 2014 e a CCEE estabelecem que sejam apuradas em cada ano contratual as diferenças entre a energia gerada das usinas e a energia contratada. O ressarcimento por desvios negativos (abaixo da faixa de tolerância – 10%) de geração será pago em 12 parcelas mensais uniformes ao longo do ano contratual seguinte, valorado a 115% (ressarcimento anual – ressarcimento de 100% do volume + 15% de multa pela não entrega). Ao final de cada quadriênio, o ressarcimento por desvios negativos de geração será pago em 12 parcelas mensais uniformes ao longo do ano contratual seguinte, valorado a 106%.

Os valores provisionados decorrem do reconhecimento da multa que está sendo aplicada pela CCEE pelo não fornecimento de energia em função da não conclusão dos parques eólicos, calculada conforme parágrafo anterior.

#### 15.1 Movimentação

A movimentação está apresentada a seguir:

|                  | 31/12/2022 | Provisão/<br>Reversão | Multa sobre<br>ressarcimento | Amortização | Atualização | 31/03/2023 |  |
|------------------|------------|-----------------------|------------------------------|-------------|-------------|------------|--|
| CCEE             | 75.764     | 11.326                | 1.708                        | (6.816)     | 33          | 82.015     |  |
|                  |            |                       |                              |             |             |            | Transferência<br>para passivos<br>associados a<br>ativos<br>mantidos<br>para venda |
|                  | 31/12/2021 | Provisão/<br>Reversão | Multa sobre<br>ressarcimento | Amortização | Atualização |            | 31/03/2022   |
| Eletrobras       | -          | 627                   | -                            | (3.349)     | -           | 2.722      | -  |
| CCEE             | 75.288     | 3.810                 | 5.002                        | (8.275)     | 1.350       | -          | 77.175   |
| Total do passivo | 75.288     | 4.437                 | 5.002                        | (11.624)    | 1.350       | 2.722      | 77.175   |

## 16. Outras contas a pagar

|   | Controladora |            | Consolidado |            |
|---|--------------|------------|-------------|------------|
|   | 31/03/2023   | 31/12/2022 | 31/03/2023  | 31/12/2022 |
| Penalidades Regulatórias <sup>(a)</sup> | -            | -          | 101.603     | 100.250    |
| Outros <sup>(b)</sup>                   | 137.295      | 163.064    | 154.538     | 196.315    |
| Total                                   | 137.295      | 163.064    | 256.141     | 296.565    |
| Apresentados como:                      |              |            |             |            |
| Circulante                              | 88.580       | 87.203     | 171.640     | 167.363    |
| Não circulante                          | 48.715       | 75.861     | 84.501      | 129.202    |
| Total                                   | 137.295      | 163.064    | 256.141     | 296.565    |

a. Refere-se a valores provisionados em favor da:

- i) ANEEL no montante de R\$61.080 referente as penalidades aplicadas pelo cancelamento das outorgas dos parques eólicos da Fase B do Complexo Eólico AS III, ocorrida em 4 de junho de 2019, em 26 de maio de 2022 o processo foi remetido para Superintendência de Concessões e Autorizações de Geração (SCG -ANEEL), para apuração da penalidade;
- ii) ONS no montante de R\$21.232 referente a multa aplicada pelo cancelamento do contrato CUST dos parques eólicos da Fase B do Complexo Eólico AS III, que será pago nos termos do plano de recuperação judicial (Classe III).
- iii) CCEE no montante de R\$19.291 (R\$17.938, em 31 de dezembro de 2022) referente as penalidades aplicadas por insuficiência de lastro dos parques do LER 2013 e LER 2014. O saldo de 2021 foi publicado pela ANEEL em 17 de outubro de 2022. Em 22 de novembro de 2022 a Aneel em fase recursal proferiu decisão desfavorável ao pleito, razão pela qual, em 12 de fevereiro de 2023, a Companhia, representada pela ABEEÓLICA, distribuiu ação de rito ordinário com pedido de tutela de urgência, a fim de declarar-se a ilegitimidade da aplicação às associadas da exigência de lastro e da penalidade por insuficiência de lastro relativamente à energia de reserva de fontes eólica e solar. Em 03 de fevereiro de 2023 foi deferida tutela provisória de urgência para suspender a aplicação das referidas penalidades. A ANEEL e a CCEE foram intimadas processualmente para manifestação nos autos.

b. Refere-se, substancialmente a outras contas a pagar relacionados a:

| Descrição  | Valor          |
|--|----------------|
| i) passivo com a CEMIG GT**.   | 68.195         |
| ii) passivo com a AES, que será quitado pelo encontro de contas contra créditos futuros.   | 43.391         |
| iii) negociação realizada com a Casa dos Ventos*.  | 25.375         |
| iv) valor pago pela Light, na qualidade de fiadora não solidária das obrigações das CCBs junto aos bancos Bradesco e Itaú, conforme mencionado na Nota 15.5 (Classe III).  | 15.644         |
| v) valor devido a Junto Seguros pelo pagamento de indenizações securitárias vinculadas às apólices de seguro-garantia em favor na ANEEL, pelo cancelamento das outorgas, dos parques Unha D'anta, Jurema Preta e Saboeiro, do Complexo Eólico AS III Fase A. | 1.547          |
| vi) valores a pagar relacionados a processos cíveis, que compõem os credores Classe III do plano de recuperação judicial, conforme divulgado na nota 1.3.  | 334            |
| vii) outros.   | 52             |
|  | <u>154.538</u> |

Nota (\*): Em agosto de 2017, o Conselho de Administração da Companhia aprovou a assinatura do Instrumento Particular de Assunção e Confissão de Dívida e Outras Avenças, sujeito a certas condições resolutivas com a Casa dos Ventos Energias Renováveis S.A. que assumiu a obrigação de quitar uma dívida da Companhia no valor de R\$43.000 junto ao Banco BTG Pactual decorrente do instrumento de confissão de dívida firmado entre Companhia e o BTG e em contrapartida de tal assunção, a Companhia cedeu em pagamento o projeto em desenvolvimento denominado Facheiro I. No momento, a maioria das condições precedentes da transação acima foram cumpridas, todavia não foram completamente concluídas, desta forma, a Companhia mantém um saldo em 31 de dezembro de 2022 no montante de R\$25.375 em outras contas a pagar, aguardando o cumprimento total das condições precedentes que ainda restam pendentes para a conclusão integral da referida transação.

Nota (\*\*): Entre novembro de 2019 e janeiro de 2020 a Companhia firmou contratação de empréstimos do tipo DIP junto à CEMIG, necessários para suportar as despesas de manutenção das atividades da Companhia e suas controladas, após a devida autorização do juízo da 2ª Vara de Falências e Recuperações Judiciais da Comarca do Estado de São Paulo, no processo de recuperação judicial nº 110325754.2019.8.26.0100. O resumo dessas contratações está apresentado a seguir:

|                              | DIP                  | DIP 2              | DIP 3              | Total  |
|------------------------------|----------------------|--------------------|--------------------|--------|
| Data                         | 25/11/2019           | 27/12/2019         | 27/01/2020         |        |
| Valor                        | 10.000               | 6.500              | 20.000             | 36.500 |
| Atualização                  | 100%DI + 1,083% a.a. | 100%DI + 1,5% a.a. | 100%DI + 1,5% a.a. |        |
| Vencimento                   | 31/07/2020           | 31/07/2020         | 31/07/2020         |        |
| Saldo em 31 de março de 2023 | 17.374               | 11.258             | 34.563             | 63.195 |

O vencimento dos DIPs ocorreu em 31 de julho de 2020, e como o pagamento não foi efetuado, o montante devido está sendo remunerado pelas taxas apresentadas no quadro acima acrescidos de juros de mora de 1% ao mês sobre o referido valor em atraso e multa moratória de 0,3% ao dia limitada 10% sobre o valor total devido, conforme previsto em contrato. São garantias dessa operação fiança e alienação fiduciária de 73% das ações da controlada SF120 Participações S.A.

## 17. Provisão para riscos cíveis, fiscais e trabalhistas

Em 31 de março de 2023, o saldo da provisão consolidada para riscos cíveis, fiscais e trabalhistas é de R\$199.454 (2022, R\$196.614), sendo R\$57.052 (2022, R\$57.091) cíveis, R\$4.020 (2022, R\$3.517) trabalhistas, R\$106.035 (2022, R\$103.655) fiscais, R\$658 (2022, R\$662), administrativas e R\$31.689, regulatório. A seguir apresentamos a movimentação do período findo em 31 de março de 2022:

|                                  | Cíveis | Trabalhistas | Fiscal  | Administrativas | Regulatório | Total   |
|----------------------------------|--------|--------------|---------|-----------------|-------------|---------|
| SalDOS em 31 de dezembro de 2022 | 57.091 | 3.517        | 103.655 | 662             | 31.689      | 196.614 |
| Adição <sup>(a)</sup>            | 80     | 519          | -       | -               | -           | 599     |
| Atualização                      | 139    | 70           | 2.379   | 13              | -           | 2.601   |
| Baixa <sup>(b)</sup>             | (315)  | (57)         | -       | -               | -           | (372)   |
| Total                            | 56.995 | 4.049        | 106.034 | 675             | 31.689      | 199.442 |
| Honorários de êxito              | 57     | (29)         | 1       | (17)            | -           | 12      |
| SalDOS em 31 de março de 2023    | 57.052 | 4.020        | 106.035 | 658             | 31.689      | 199.454 |

|                                  | Cíveis  | Trabalhistas | Fiscal | Administrativas | Total   |
|----------------------------------|---------|--------------|--------|-----------------|---------|
| SalDOS em 31 de dezembro de 2021 | 77.988  | 7.422        | 95.094 | 564             | 181.068 |
| Adição                           | 6       | -            | -      | -               | 6       |
| Atualização                      | 892     | 240          | 1.701  | 36              | 2.869   |
| Baixa                            | (630)   | (57)         | -      | -               | (687)   |
| Pagamento                        | (4.460) | (499)        | -      | -               | (4.959) |
| SalDOS em 31 de março de 2022    | 73.796  | 7.106        | 96.795 | 600             | 178.297 |

(a) refere-se substancialmente a constituição de provisão para ação trabalhista que tiveram seu prognóstico de perda alterado para provável.

(b) refere-se substancialmente a reversão da provisão anteriormente constituída considerando a revisão e redução do valor das ações cíveis e trabalhistas.

Os processos classificados como perda provável e possível questionam principalmente os seguintes temas:

### Prováveis

(i) Cíveis - refere-se basicamente a:

a) ação cível ajuizada pela Elite Serviços Administrativos e Processamento de Dados Ltda. que tem como objeto a execução do suposto descumprimento do contrato de prestação de serviço por parte da Companhia, para o qual a Companhia ingressou com ação declaratória para rescisão do contrato e reconhecimento do desequilíbrio contratual. Diante do acordo firmado entre as partes em 01 de novembro de 2022 a Companhia, com base na opinião dos seus assessores jurídicos manteve provisão de R\$814, já que R\$ 4.213 foram pagos em 2021 mediante conversão dos créditos em ações. Do saldo remanescente de R\$27.147, a Elite cedeu ao Special Situation Fundo de Investimento Direitos Creditórios não Padronizados R\$24.659, reclassificados para a rubrica de outras contas a pagar e quitado em 02 de fevereiro de 2023, mediante a capitalização dos créditos (nota 19).

b) procedimento arbitral promovido pela LightCom Comercializadora de Energia S.A. ("LightCom") em face da Renova Comercializadora envolvendo o contrato de compra e venda de energia, celebrado entre as partes em 17 de outubro de 2013. A LightCom alega que a distribuição do pedido de recuperação judicial da Renova Comercializadora, em 16 de outubro de 2019, teve o condão de rescindir o Contrato Light I (Cláusula 12.1.1), bem como impor o pagamento da multa prevista na Cláusula 13 e de perdas e danos. A Companhia, com base na opinião dos seus assessores jurídicos entende que a probabilidade de perda neste processo é provável e constituiu provisão de R\$51.682.

Em 15 de fevereiro de 2022, foi proferida a decisão final do procedimento arbitral promovido pela LightCom em face da controlada Renova Comercializadora perante a Câmara FGV de Mediação e Arbitragem ("Câmara FGV") por meio da qual foi reconhecida a rescisão unilateral, pela LightCom, do Contrato de Compra e Venda de Energia Elétrica firmado em 17 de outubro de 2013, correspondente a 33,4 MW médios por mês produzidos por determinados Parques Eólicos do Complexo Alto Sertão III Fase A, destinados ao atendimento do mercado livre.

A Companhia ajuizou Conflito de Competência nº 186210 – SP (2022/0050986-9), a fim de suspender a eficácia da sentença do referido procedimento arbitral. Em 10 de março de 2022 o Superior Tribunal de Justiça deferiu a liminar requerida determinando a reativação imediata do contrato. Em 16 de março de 2023, o Superior Tribunal de Justiça revogou a medida liminar deixando de conhecer o conflito de competência, mantendo-se, por ora, a sentença arbitral que rescindiu o contrato.

Em 16 de março de 2023, a Companhia informou ao mercado que, por meio da decisão publicada no Diário de Justiça Eletrônico, na presente data, o Superior Tribunal de Justiça em sede de Conflito de Competência nº 186210 - SP (2022/0050986-9) revogou a medida liminar que visava suspender a eficácia da sentença do procedimento arbitral promovido pela Lightcom Comercializadora de Energia S.A. em face da controlada Renova Comercializadora, perante a Câmara FGV de Mediação e Arbitragem, deixando de conhecer o conflito de competência, mantendo-se, por ora, a sentença arbitral que rescindiu o contrato supracitado. A Companhia está adotando todas as medidas pertinentes para mitigar os impactos da referida decisão.

Paralelamente, visando a nulidade da sentença arbitral e a manutenção de contrato essencial ao Plano de Recuperação Judicial, em 16 de maio de 2022 a Companhia ajuizou Ação Anulatória de Sentença Arbitral (processo nº 1048991-15.2022.8.26.0100), tendo a LightCom apresentado defesa e a Companhia réplica. Em 23 de março de 2023, a ação foi julgada improcedente e encontra-se em fase de recurso.

c) As demais ações cíveis classificadas com expectativa de perda provável, no montante de R\$3.251 referem-se substancialmente a processos relacionados a execuções de títulos extrajudiciais, ações de cobrança, ações declaratórias e indenizatórias, sendo bastante pulverizadas.

- (ii) Regulatório - Em 27 de julho de 2022, a Superintendência de Fiscalização dos Serviços de Geração da Agência Nacional de Energia Elétrica ("SFG"), publicou no Diário Oficial da União os despachos nº 2.001/2022 a 2.012/2022 i) aplicando aos parques eólicos do LER 2013 e LER 2014 penalidade de multa editalícia no montante de R\$ 31.293, correspondente a 3,85% do valor do investimento declarado à EPE no momento da licitação, considerando que: i.a) caso a multa não seja recolhida pela concessionária, indicar a SCG que deverá ser promovida a execução da garantia de fiel

cumprimento aportada, no justo valor para o ressarcimento da multa não paga e; ii. b) caso a multa seja recolhida pela concessionária, indicar a SCG que deverá ser promovida a devolução integral da garantia de fiel cumprimento aportada; iii. c) caso a multa seja de valor superior ao valor da garantia prestada, além da perda desta, responderá o contratado pela sua diferença, a qual será descontada dos pagamentos eventualmente devidos pela Administração ou ainda, quando for o caso, cobrada judicialmente.; e (ii) estabelecendo o prazo de 20 (vinte) dias a contar da publicação desse Despacho para o pagamento da multa constante do item (i).

Em 08 de agosto de 2022, a Companhia protocolou recurso administrativo na ANEEL contra os referidos despachos pleiteando: (i) atribuição de efeito suspensivo automático ao recurso, na forma do artigo 36, parágrafo único, da Resolução Normativa n. 846/2019; e ii) anulação dos Despachos SFG n. 2.001 a 2.012/2022. Em 07 de outubro de 2022 a Companhia reuniu-se com a diretoria da ANEEL para apresentar os pleitos presencialmente e aguarda julgamento do recurso.

A Administração da Companhia e de suas controladas, consubstanciada na opinião de seus consultores legais quanto à possibilidade de êxito nas diversas demandas judiciais, entende que as provisões constituídas registradas no balanço são suficientes para cobrir prováveis perdas com tais causas.

#### Possíveis

Adicionalmente, a Companhia e suas controladas estão envolvidas em diversos processos contingentes no montante aproximado de R\$501.474 (31 de dezembro de 2022, R\$409.121), sendo R\$490.366 (31 de dezembro de 2022, R\$395.465) cíveis, R\$3.815 (31 de dezembro de 2022, R\$3.670) administrativas e R\$7.293 trabalhistas (31 de dezembro de 2022, R\$9.986), os quais a Administração, com base na opinião dos seus assessores jurídicos, classificou como possíveis de perda e não constituiu nenhuma provisão para o período findo em 31 de março de 2023.

Dentre as ações cíveis classificadas como perda possível destacam-se:

a) processos decorrentes de multas relacionadas a contratos de arrendamento com diversos arrendantes cujo montante total corresponde a R\$488.416 (R\$393.595, 31 de dezembro de 2022) para os quais nossos assessores jurídicos externos classificam a expectativa de perda como possível. Ademais, a Companhia interpôs recurso que foi julgado procedente em março de 2019, afastando a referida multa e determinando a aplicação da cláusula contratual específica para hipótese de inadimplemento, que consiste em correção monetária pelo índice indicado em contrato, juros de mora de 1% ao mês e multa de 2% sobre o valor da anuidade em atraso.

b) As demais ações cíveis classificadas com expectativa de perda possível, no montante de R\$13.058 referem-se substancialmente a processos relacionados a execuções de títulos extrajudiciais, ações de cobrança, ações declaratórias e indenizatórias, sendo bastante pulverizadas, que futuramente serão extintas/suspensas e quitadas nos termos do Plano de Recuperação Judicial.

#### **17.1 Riscos relacionados a conformidade com leis e regulamentos**

A Companhia teve notícia recente de que um dos inquéritos da Operação denominada “E o Vento Levou”, que se encontrava no Ministério Público Federal, foi encaminhado e acolhido pela Justiça Federal de São Paulo, sendo revertido em ação penal. Vale ressaltar que a Companhia não figura como Ré na ação penal em tela, a

qual deve seguir seu curso regular, e tal inquérito diz respeito a situações e pessoas físicas totalmente desvinculadas da atual administração da Renova Energia e muito anteriores à implementação da Diretoria de Riscos e Conformidade

Neste contexto, e como informado nas divulgações de resultados anteriores, foram contratadas à época investigações internas contando com apoio externo independente de consultoria especializada multinacional e renomado escritório de advocacia (“Investigadores Independentes”), juntamente com o Comitê de Monitoramento constituído pelo Conselho de Administração, as quais concluíram que a condução e efetivação de determinados contratos foram celebrados sem observar os controles internos da Companhia. No entanto, o resultado final de tais investigações acabou por não identificar provas concretas de atos de corrupção ou desvios supostamente praticados pela Companhia, conforme anteriormente divulgado em fato relevante datado de 20 de fevereiro de 2020. Todos os fatos aqui relatados não produzem nenhuma interferência e não tem relação com as informações contábeis intermediárias referente ao período findo em 31 de março de 2023. Finalmente, vale reforçar que a Companhia continua acompanhando desdobramentos das investigações e segue à disposição das autoridades para colaborar com as investigações ainda em curso.

Atualmente, a Companhia permanece investindo no aprimoramento de seu programa de integridade, bem como prima pela proteção de seu patrimônio e de sua imagem, contando com a Diretoria de Governança, Risco e Conformidade, cujas atividades foram assumidas interinamente pela Diretoria Jurídica, que tem como missão garantir a observância de normas e procedimentos da Companhia, bem como prezar pelo fortalecimento de uma cultura de integridade baseada em gestão e monitoramento de riscos.

Reforçando seu compromisso com a integridade nos negócios, a Companhia tem investido em diversos planos de ação e realizado todos os atos necessários para conservar seus direitos, boa reputação e imagem, a saber:

- i. Aprimoramento de iniciativas voltadas à divulgação e disseminação do canal de denúncias independente para empregados, prestadores de serviços, fornecedores, parceiros e autoridades;
- ii. Projeto de implementação de metas de gestão relacionadas a *Compliance* em todas as diretorias;
- iii. Revisão/implementação de políticas e procedimentos principalmente relacionados a contratação de fornecedores e arrendantes, revisão dos valores de alçadas de aprovação, análise reputacional e bloqueio de fornecedores em desacordo com os valores de integridade da Companhia;
- iv. Monitoramento anual de terceiros de alto risco;
- v. Aprimoramento da estratégia de comunicação e treinamento de colaboradores em temas relacionados ao Código de Ética e Conduta, Política Corporativa Anticorrupção e LGPD;
- vi. Conscientização de fornecedores e parceiros de negócios sobre os principais pontos relacionados ao Código de Ética e Conduta e Política Corporativa Anticorrupção da Companhia, bem como do Aviso de Privacidade, reforçando os valores da Companhia com a cadeia de valor e intensificando também o destaque para o Canal Transparência para o reporte de eventuais irregularidades;
- vii. Projeto de aprimoramento da política de aplicação de consequências e medidas disciplinares para eventuais desvios de conduta praticados por colaboradores e terceiros;



- viii. Inclusão de cláusulas de integridade e privacidade de dados nos contratos firmados pela Companhia, incluindo a possibilidade de rescisão imediata em casos de desvios de conduta;
- ix. Adesão formal à Política Corporativa Anticorrupção e novo Código de Ética e Conduta por 100% dos colaboradores, membros do Conselho de Administração, além dos membros do Conselho Fiscal;
- x. Monitoramento contínuo de riscos de invasão e ataques cibernéticos nos sistemas da Companhia com conscientização de colaboradores e testes recorrentes para medir a maturidade dos controles internos para mitigar *malware* e *ransomware*, bem como estudos e esforços constantes para aprimorar a segurança da informação, preservando informações confidenciais e estratégicas, bem como conformidade com a LGPD; e
- xi. Aprimoramento contínuo dos controles internos, políticas e procedimentos da Companhia.

Tais medidas complementam as atitudes e comprometimento da Alta Administração com o fortalecimento do Programa de Integridade da Companhia e práticas ESG.

Para contribuir com a disseminação da Integridade e Sustentabilidade da Companhia destacamos abaixo algumas ações corporativas relacionadas às práticas ESG atualmente em nosso *pipeline* de iniciativas:

- a. Direitos humanos: a Companhia respeita e promove os direitos humanos em suas operações, ao longo de sua cadeia de fornecedores e nas regiões onde está inserida, em conformidade com a Declaração Universal dos Direitos Humanos da ONU e em linha com os Objetivos de Desenvolvimento Sustentável, estabelecendo relação com empresas terceiras que compartilhem os mesmos princípios e valores e que respeitem os direitos humanos.
- b. Diversidade: a Companhia respeita e valoriza de forma positiva as diferenças entre gênero, origem, etnia, orientação sexual, crença, práticas religiosas, convicção política, ideológica, classe social, condição de portador de deficiência, estado civil ou idade e não tolera qualquer forma de assédio (seja ele moral ou sexual), violência (verbal, física ou em redes sociais). A Companhia promove a diversidade e atualmente conta com percentual de 50% de mulheres em posições de liderança.
- c. Meio ambiente: a Companhia tem como valor cuidar do meio ambiente, especialmente nas localidades próximas aos seus empreendimentos. Entende ser fundamental para a sustentabilidade dos negócios atuar em consonância com a legislação ambiental vigente, bem como homologar parceiros de negócios que estejam alinhados com esses valores.
- d. Relações comunitárias: a Companhia mantém um diálogo transparente e permanente com as comunidades localizadas nos arredores dos seus empreendimentos, baseados em agenda comum positiva, de longo prazo, voltada para o desenvolvimento local sustentável, respeitando a liberdade de expressão e a manifestação pacífica, de acordo com a lei e nos limites do Código de Conduta e Política Corporativa Anticorrupção.
- e. Canal Transparência: é o meio pelo qual eventuais situações de irregularidade devem ser reportadas, visando a efetiva apuração dos fatos e eventual plano de ação para mitigar os riscos existentes em nossas



operações. O Canal Transparência está disponível aos públicos internos e externos da Companhia, sendo uma ferramenta de comunicação proativa, transparente, independente, imparcial e anônima para o reporte de violações ou suspeita de descumprimento de qualquer um dos pontos descritos no Código de Ética e Conduta da Companhia, nas políticas e procedimentos.

## **17.2 Decisão do Supremo Tribunal Federal (“STF”) sobre coisa julgada em matéria tributária**

Em 08 de fevereiro de 2023 o STF julgou os Temas 881 – Recursos Extraordinário nº 949.297 e 885 – Recurso Extraordinário nº 955.227.

O Plenário do Supremo Tribunal Federal concluiu, por unanimidade, que decisões judiciais tomadas de maneira definitiva “coisa julgada” a favor dos contribuintes perdem seus efeitos se, depois, o STF tiver entendimento diferente sobre o tema. Ou seja, se anos atrás uma empresa conseguiu autorização da Justiça para deixar de recolher algum tributo, essa permissão perderá a validade se, e quando, o STF entender em sentido contrário.

A Administração avaliou com os seus assessores jurídicos internos os possíveis impactos desta decisão do STF e em consonância com o CPC25/IAS37 Provisões, Passivos Contingentes e Ativos Contingentes e o CPC24/IAS10 Eventos Subsequentes concluiu que a decisão não resulta em impactos nas informações contábeis intermediárias referente ao trimestre findo em 31 de março de 2023.

## **18. Provisão para contrato oneroso**

Em função do atraso da entrada em operação dos parques do Complexo Eólico Alto Sertão III que atenderiam aos contratos no mercado livre, a controlada Renova Comercializadora mantém a obrigação dos contratos de compra e venda de energia, cujos vencimentos estão previstos para agosto de 2035. Os contratos estão inclusos no Plano de Recuperação Judicial. Considerando que o preço estabelecido nesses contratos é inferior ao preço da energia que está sendo comprada para atendê-los, a Companhia identificou esses contratos como onerosos.

Em 31 de março de 2023 a Companhia revisou seus cálculos considerando os preços de compra de energia projetados e os fluxos de caixa estimados do contrato e, posteriormente, ajustada a valor presente utilizando a taxa CDI e identificou que não há provisão a ser constituída.

## **19. Patrimônio líquido e remuneração aos acionistas**

### **a) Capital autorizado**

De acordo com o seu Estatuto Social a Companhia está autorizada a aumentar o capital social mediante deliberação do Conselho de Administração, independentemente da reforma estatutária, por meio da emissão de ações ordinárias ou ações preferenciais, até o limite de R\$5.002.000.

### **b) Capital social**

Em 02 de fevereiro de 2023, o Conselho de Administração aprovou a homologação parcial do aumento de capital social da Companhia, por subscrição privada de ações, dentro do limite do capital autorizado, aprovado em reunião de 29 de novembro de 2022, para capitalização de créditos detidos por credores da Companhia,

de forma a efetivar o “6º Processo de Aumento de Capital e Conversão”, nos termos dos planos de recuperação judicial.

O aumento de capital da Companhia foi homologado com o valor de R\$ 31.296, representado por 5.336.210 novas ações nominativas e sem valor nominal, sendo 2.668.102 ações ordinárias e 2.668.108 ações preferenciais.

Em 31 de março de 2023, o capital social da Companhia subscrito e integralizado é de R\$4.170.394 (R\$4.139.098, em 31 de dezembro de 2022) dividido em 249.483.956 ações nominativas, escriturais e sem valor nominal, sendo 124.741.981 ações ordinárias e 124.741.975 ações preferenciais, distribuído conforme o quadro de acionistas a seguir:

| RENOVA ENERGIA   | Ações ON    |         | Ações PN    |         | Total de ações | % do Capital social total |
|--|-------------|---------|-------------|---------|----------------|---------------------------|
|  | Quantidade  | %       | Quantidade  | %       |                |                           |
| Bloco de Controle <sup>1</sup>                                       | 26.356.007  | 21,13%  | -           | 0,00%   | 26.356.007     | 10,56%                    |
| AP Energias Renováveis Fundo de Invest. em Part Multiestratégia      | 15.115.371  | 12,12%  | -           | 0,00%   | 15.115.371     | 6,06%                     |
| Caetité Participações S.A.   | 10.356.384  | 8,30%   | -           | 0,00%   | 10.356.384     | 4,15%                     |
| Renato do Amaral Figueiredo  | 884.252     | 0,71%   | -           | 0,00%   | 884.252        | 0,35%                     |
| Outros Acionistas  | 98.385.974  | 78,87%  | 124.741.975 | 100,00% | 223.127.949    | 89,44%                    |
| AP Energias Renováveis Fundo de Invest. em Part Multiestratégia      | 66.545.129  | 53,35%  | 68.107.270  | 54,60%  | 134.652.399    | 53,97%                    |
| Caetité Participações S.A.   | -           | 0,00%   | 406.795     | 0,33%   | 406.795        | 0,16%                     |
| Renato do Amaral Figueiredo <sup>2</sup>                             | 5.764.804   | 4,62%   | 4.527.141   | 3,63%   | 10.291.945     | 4,13%                     |
| Ricardo Lopes Delneri  | 6.637.512   | 5,32%   | 14.368.640  | 11,52%  | 21.006.152     | 8,42%                     |
| Spectra Volpi Fundo de Investimento em participações Multiestratégia | 1.712.178   | 1,37%   | 3.424.354   | 2,75%   | 5.136.532      | 2,06%                     |
| BNDESPAR   | 696.683     | 0,56%   | 1.393.366   | 1,12%   | 2.090.049      | 0,84%                     |
| Outros   | 17.029.668  | 13,65%  | 32.514.409  | 26,07%  | 49.544.077     | 19,86%                    |
| Total  | 124.741.981 | 100,00% | 124.741.975 | 100,00% | 249.483.956    | 100,00%                   |

Nota 1: Bloco de controle considera ações sujeitas ao acordo de acionistas

Nota 2: Possui 36.162 ações bloqueadas pelo acordo de acionistas junto ao BNDESPAR

#### c) Custos na emissão de ações

A Companhia registra todos os custos das operações com emissão de ações em rubrica específica. Esses valores referem-se a gastos com consultoria e assessores financeiros, das operações de aumento de capital.

**20. Receita líquida**

|   | Consolidado |            |            |            |
|---|-------------|------------|------------|------------|
|   | 31/03/2023  | 31/03/2022 | 31/03/2023 | 31/03/2022 |
|   | MWh*        | MWh*       |            |            |
| Geração   |             |            |            |            |
| Suprimento de energia elétrica – PCHs           | -           | 32.523     | -          | 13.111     |
| Suprimento de energia elétrica – Eólicas        | 267.764     | 69.342     | 30.646     | 9.464      |
| Outras receitas                                 |             |            |            |            |
| Operações - comercialização de energia elétrica |             |            | 41.477     | 10.624     |
|   |             |            | 72.123     | 33.199     |
| Deduções s/ receitas:                           |             |            |            |            |
| (-) Tributos s/ receita (PIS/COFINS)            |             |            | (6.059)    | (1.807)    |
| Total   |             |            | 66.064     | 31.392     |

(\*) Informações não revisadas pelos auditores independentes.

**21. Custos e despesas (receitas)**

|   | Controladora |            | Consolidado |            |
|---|--------------|------------|-------------|------------|
|   | 31/03/2023   | 31/03/2022 | 31/03/2023  | 31/03/2022 |
| Custo dos serviços  |              |            |             |            |
| Compra de energia <sup>(1)</sup>  | -            | -          | 8.245       | 24.037     |
| Custo da operação   |              |            |             |            |
| Serviços de terceiros   | -            | -          | 10.423      | 2.973      |
| Multa sobre ressarcimento (Nota 15.1)                                       | -            | -          | 1.708       | 1.421      |
| Penalidades contratuais e regulatórias                                      | -            | -          | 1.353       | -          |
| Seguros   | -            | -          | 2.001       | 64         |
| Material de uso e consumo   | -            | -          | 1.327       | 36         |
| Repactuação do risco hidrológico  | -            | -          | -           | 606        |
| Outros custos   | -            | -          | 60          | 6          |
|   | -            | -          | 16.872      | 5.106      |
| Depreciações e amortizações (Nota 10)                                       | 28           | 21         | 25.738      | 4.555      |
| Encargos do uso do sistema de distribuição                                  |              |            |             |            |
| Tusd/Tust <sup>(2)</sup>  | -            | -          | 5.056       | 910        |
| Taxa de fiscalização  | -            | -          | 754         | 43         |
|   | -            | -          | 5.810       | 953        |
| Total   | 28           | 21         | 56.665      | 34.651     |
| Despesas  |              |            |             |            |
| Gerais e administrativas  |              |            |             |            |
| Pessoal e administradores   | 2.169        | 1.582      | 7.566       | 5.349      |
| Serviços de terceiros   | 1.790        | 2.198      | 3.819       | 7.481      |
| Seguros   | 166          | 267        | 980         | 1.071      |
| Telefonia e TI  | 203          | 95         | 720         | 743        |
| Viagens   | 78           | 19         | 372         | 482        |
| Impostos e taxas  | 366          | -          | 929         | -          |
| Material de uso e consumo   | 37           | 37         | 80          | 208        |
| Aluguéis e arrendamentos  | 1            | -          | 3           | 14         |
| Contingências cíveis e trabalhistas (Nota 17)                               | 1.080        | 755        | 1.080       | 489        |
| Outras despesas   | 128          | 143        | 172         | 626        |
|   | 6.018        | 5.096      | 15.721      | 16.463     |
| Depreciações e amortizações (Nota 10)                                       | 1.140        | 379        | 1.281       | 506        |
| Outras (receitas) despesas líquidas   |              |            |             |            |
| Multa sobre ressarcimento (Nota 15.1)                                       | -            | -          | -           | 3.581      |
| Penalidades contratuais e regulatórias                                      | -            | -          | -           | 2.519      |
| Tusd/Tust <sup>(2)</sup>  | -            | -          | 71          | 3.906      |
| Taxa de fiscalização  | -            | -          | -           | 14         |
| Indenização (Nota 1.1.2)  | (1.000)      | -          | (1.000)     | -          |
| Licenças e estudos ambientais   | -            | -          | -           | 216        |
| Contrato oneroso (Nota 18)  | -            | -          | -           | (18.302)   |
| Provisão (reversão) para perda a valor recuperável de crédito de pis/cofins | -            | -          | (628)       | 77         |
| Outras despesas (receitas)  | (224)        | 198        | 56          | 221        |
| Total   | (1.224)      | 198        | (1.501)     | (7.768)    |
|   | 5.934        | 5.673      | 15.501      | 9.201      |



- (1) Refere-se a aquisição de energia no mercado livre para revenda realizada pela controlada Renova Comercializadora para honrar os compromissos assumidos nos contratos de venda de energia dos parques em atraso na sua operação comercial.
- (2) Tusd - tarifa de uso do sistema de distribuição e Tust - tarifa de uso do sistema de transmissão. Os valores de Tust registrados na despesa estão relacionados, principalmente, ao período anterior a entrada em operação comercial dos parques eólicos.
- (3) Refere-se substancialmente a penalidades aplicadas pela CCEE por insuficiência de lastro dos parques do LER 2013 e LER 2014.

## 22. Resultado financeiro

|   | Nota        | Controladora |            | Consolidado |            |
|---|-------------|--------------|------------|-------------|------------|
|   | explicativa | 31/03/2023   | 31/03/2022 | 31/03/2023  | 31/03/2022 |
| Receitas financeiras                            |             |              |            |             |            |
| Rendimentos de aplicações financeiras e cauções |             | 7            | 3.157      | 858         | 7.642      |
| Juros sobre debêntures                          | 13.3.b      | -            | 249        | -           | -          |
| Juros - partes relacionadas                     | 24          | 737          | 254        | -           | -          |
| Outras receitas financeiras                     |             | 124          | 113        | 204         | 301        |
| (-) PIS/COFINS s/ receita financeira¹           |             | (41)         | (175)      | (56)        | (342)      |
| Total das receitas financeiras                  |             | 827          | 3.598      | 1.006       | 7.601      |
| Despesas financeiras                            |             |              |            |             |            |
| Encargos da dívida                              | 13.3.a      | (900)        | (11.477)   | (31.586)    | (35.121)   |
| Juros sobre debêntures                          | 13.3.b      | (374)        | (249)      | -           | -          |
| Juros - partes relacionadas                     | 24          | (9)          | (20.365)   | -           | (20.406)   |
| Juros   |             | (3.000)      | 2.659      | (4.913)     | (614)      |
| Atualização monetária contencioso               |             | (2.585)      | (2.025)    | (2.602)     | (2.562)    |
| Juros sobre obrigação de arrendamento           | 11          | (302)        | (443)      | (852)       | (1.332)    |
| Juros sobre provisão para desmantelamento       |             | -            | -          | (395)       | -          |
| IOF   |             | (19)         | (2)        | (95)        | (59)       |
| Outras despesas financeiras                     |             | (58)         | (68)       | (110)       | (124)      |
| Total das despesas financeiras                  |             | (7.247)      | (31.970)   | (40.553)    | (60.218)   |
| Total do resultado financeiro                   |             | (6.420)      | (28.372)   | (39.547)    | (52.617)   |

- (1) Inclui PIS e COFINS sobre receita financeira apurada nas operações de mútuo com controladas que são eliminadas no consolidado.

### 23. Imposto de renda e contribuição social

|  | Controladora |            | Consolidado |            |
|--|--------------|------------|-------------|------------|
|  | 31/03/2023   | 31/03/2022 | 31/03/2023  | 31/03/2022 |
| Prejuízo antes do imposto de renda e contribuição social   | (47.285)     | (66.106)   | (45.649)    | (65.077)   |
| Alíquota combinada do imposto de renda e contribuição social   | 34%          | 34%        | 34%         | 34%        |
| Imposto de renda e contribuição social às alíquotas da legislação  | 16.077       | 22.476     | 15.521      | 22.126     |
| <u>Exclusões (adições) permanentes</u>   |              |            |             |            |
| Despesas não dedutíveis  | (325)        | (105)      | (684)       | (100)      |
| Resultado da equivalência patrimonial  | (11.867)     | (10.894)   | -           | -          |
| Efeito das controladas optantes pelo lucro presumido   | -            | -          | (247)       | 1.380      |
| Utilização de crédito de base negativa para pagamento parcial de dívida tributária - QuitaPGFN (Nota 14) | 2.846        | -          | 4.292       | -          |
| Efeito dos impostos diferidos ativos não reconhecidos sobre:   |              |            |             |            |
| Provisões temporárias  | (1.538)      | 1.535      | (13.068)    | (2.330)    |
| Prejuízo fiscal e base negativa  | (2.347)      | (13.012)   | (4.604)     | (22.105)   |
| Imposto de renda e contribuição social registrado no resultado   | 2.846        | -          | 1.210       | (1.029)    |
| Taxa efetiva   | -            | -          | 3%          | -2%        |

A controladora não apurou lucro tributável nos períodos findos em 31 de março de 2023 e 2022 e possui saldo de prejuízos fiscais e bases negativas da contribuição social, nos montantes a seguir para os quais não foram constituídos tributos diferidos:

|   | Controladora |            |
|---|--------------|------------|
|   | 31/03/2023   | 31/12/2022 |
| Prejuízo fiscal do período  | (4.056)      | -          |
| Utilização de prejuízos fiscais e bases negativas acumulados de períodos anteriores | 31.627       | 126.135    |
| Prejuízos fiscais e bases negativas acumulados de períodos anteriores               | (655.682)    | (781.817)  |
| Total de prejuízos fiscais e bases negativas acumulados                             | (628.111)    | (655.682)  |



## 24. Transações com partes relacionadas

### 24.1. Controladora

|  | Controladora |            |            |            |                      |            |            |            |
|--|--------------|------------|------------|------------|----------------------|------------|------------|------------|
|  | Ativo        |            | Passivo    |            | Resultado financeiro |            | Despesa    |            |
|  | 31/03/2023   | 31/12/2022 | 31/03/2023 | 31/12/2022 | 31/03/2023           | 31/03/2022 | 31/03/2023 | 31/03/2022 |
| <u>Mútuo<sup>(1)</sup></u>   |              |            |            |            |                      |            |            |            |
| Energética Serra da Prata S.A.                                     | -            | -          | -          | -          | -                    | (35)       | -          | -          |
| Renova Comercializadora de Energia S.A. - em recuperação judicial  | 137.054      | 148.810    | -          | -          | 737                  | 254        | -          | -          |
| Centrais Eólicas Itapuã VII Ltda. - Em recuperação judicial        | -            | -          | 3.296      | -          | (9)                  | -          | -          | -          |
| Subtotal   | 137.054      | 148.810    | 3.296      | -          | 728                  | 219        | -          | -          |
| <u>Partes relacionadas</u>   |              |            |            |            |                      |            |            |            |
| CEMIG Geração e Transmissão S.A.                                   | -            | -          | -          | -          | -                    | (20.406)   | -          | -          |
| <u>Resgate de ações<sup>(2)</sup></u>                              |              |            |            |            |                      |            |            |            |
| Alto Sertão Participações S.A. (Holding) - Em recuperação judicial | 6.138        | -          | -          | -          | -                    | -          | -          | -          |
| <u>Rateio de despesas<sup>(3)</sup></u>                            |              |            |            |            |                      |            |            |            |
| Energética Serra da Prata S.A.                                     | -            | -          | -          | -          | -                    | -          | -          | (1.161)    |
| Renova Comercializadora de Energia S.A. - em recuperação judicial  | 537          | 3.997      | -          | -          | -                    | -          | (306)      | (304)      |
| Controladas - LER 2013   | 9.100        | 14.022     | -          | -          | -                    | -          | (1.742)    | (2.088)    |
| Controladas - LER 2014   | 1.414        | 1.676      | -          | -          | -                    | -          | (312)      | (262)      |
| Controladas - ACL (Light I)  | 17.764       | 19.408     | -          | -          | -                    | -          | (2.536)    | (3.181)    |
| Bahia Holding S.A. - Em recuperação judicial                       | -            | -          | -          | -          | -                    | -          | -          | (2.518)    |
| Centrais Eólicas Itapuã VII LTDA. - Em recuperação judicial        | 274          | -          | -          | -          | -                    | -          | (274)      | -          |
| SF 120 Participações Societárias S.A.                              | 1.684        | 1.487      | -          | -          | -                    | -          | (197)      | (235)      |
| Centrais Eólicas Bela Vista XIV S.A. - Em recuperação judicial     | 2.406        | 2.124      | -          | -          | -                    | -          | (282)      | (336)      |
| Subtotal   | 33.179       | 42.714     | -          | -          | -                    | -          | (5.649)    | (10.085)   |

- Continua -



- Continuação -

|  | Controladora |            |            |            |                      |            |            |            |
|--|--------------|------------|------------|------------|----------------------|------------|------------|------------|
|  | Ativo        |            | Passivo    |            | Resultado financeiro |            | Despesa    |            |
|  | 31/03/2023   | 31/12/2022 | 31/03/2023 | 31/12/2022 | 31/03/2023           | 31/03/2022 | 31/03/2023 | 31/03/2022 |
| <u>Outros créditos<sup>(4)</sup></u>                                 |              |            |            |            |                      |            |            |            |
| Centrais Eólicas Jacarandá do Serrado S.A. - Em recuperação judicial | 1.022        | 1.022      | -          | -          | -                    | -          | -          | -          |
| Centrais Eólicas Umbuzeiro S.A. - Em recuperação judicial            | 465          | 465        | -          | -          | -                    | -          | -          | -          |
| Centrais Eólicas Sabiu S.A. - Em recuperação judicial                | 1.820        | 1.820      | -          | -          | -                    | -          | -          | -          |
| Centrais Eólicas Angelim S.A. - Em recuperação judicial              | 5            | 5          | -          | -          | -                    | -          | -          | -          |
| Centrais Eólicas Amescla S.A. - Em recuperação judicial              | 13.587       | 13.587     | -          | -          | -                    | -          | -          | -          |
| Centrais Eólicas Manineiro S.A. - Em recuperação judicial            | 13.587       | 13.587     | -          | -          | -                    | -          | -          | -          |
| Centrais Eólicas Folha da Serra S.A. - Em recuperação judicial       | -            | -          | 1.022      | 1.022      | -                    | -          | -          | -          |
| Centrais Eólicas Acácia S.A. - Em recuperação judicial               | -            | -          | 533        | 533        | -                    | -          | -          | -          |
| Centrais Eólicas Barbatimão S.A. - Em recuperação judicial           | -            | -          | 536        | 536        | -                    | -          | -          | -          |
| Centrais Eólicas Facheiro S.A. - Em recuperação judicial             | -            | -          | 535        | 535        | -                    | -          | -          | -          |
| Centrais Eólicas Jabuticaba S.A. - Em recuperação judicial           | -            | -          | 250        | 250        | -                    | -          | -          | -          |
| Centrais Eólicas Cedro S.A. - Em recuperação judicial                | -            | -          | 357        | 357        | -                    | -          | -          | -          |
| Centrais Eólicas Itapuã VII Ltda - Em recuperação judicial           | -            | -          | 27.253     | 27.253     | -                    | -          | -          | -          |
|  | 30.486       | 30.486     | 30.486     | 30.486     | -                    | -          | -          | -          |
| Total  | 206.857      | 222.010    | 33.782     | 30.486     | 728                  | (20.187)   | (5.649)    | (10.085)   |

## 24.2. Consolidado

|  | <b>Resultado financeiro</b> |
|--|-----------------------------|
|  | <b>31/03/2022</b>           |
| CEMIG Geração e Transmissão S.A.         |                             |
| TARD                                     | (17.960)                    |
| Outras operações com partes relacionadas | (2.446)                     |
|  | <b>(20.406)</b>             |

## 24.3. Movimentação

|                                       | <b>Controladora</b> |                |
|---------------------------------------|---------------------|----------------|
|                                       | <b>Ativo</b>        | <b>Passivo</b> |
| Saldos em 31 de dezembro de 2022      | 222.010             | 30.486         |
| Adição                                | 11.640              | 3.286          |
| Encargos financeiros provisionados    | 737                 | 10             |
| Amortização                           | (27.153)            | -              |
| Capitalização dos créditos com rateio | (377)               | -              |
| Saldos em 31 de março de 2023         | <b>206.857</b>      | <b>33.782</b>  |

|   | <b>Consolidado</b> | <b>Controladora</b> |                |
|---|--------------------|---------------------|----------------|
|   | <b>Passivo</b>     | <b>Ativo</b>        | <b>Passivo</b> |
| Saldos em 31 de dezembro de 2021              | 792.836            | 177.684             | 815.873        |
| Adição  | (175)              | 10.067              | (182)          |
| Amortização                                   | -                  | (611)               | -              |
| Encargos financeiros provisionados            | 20.406             | 254                 | 20.441         |
| Transferência para ativos mantidos para venda | -                  | (235)               | -              |
| Saldos em 31 de março de 2022                 | <b>813.067</b>     | <b>187.159</b>      | <b>836.132</b> |

## 24.4. Resumo das operações

As principais condições relacionadas as operações entre partes relacionadas estão descritas a seguir:

(1) Mútuos realizados com as controladas com o objetivo de suprir a necessidade de caixa da Companhia. Esses contratos estão sujeitos a atualização pela TR.

(2) Refere-se a ações emitidas pela controlada Alto Sertão e resgatada pela Companhia, conforme deliberado pela Assembleia Geral Extraordinária realizada em 02 de fevereiro de 2022. Foram resgatadas 33.354.474 ações ordinárias, nominativas e sem valor nominal, pelo valor total de R\$ 6.138, mediante a utilização da Reserva de Capital, nos termos do artigo 30, parágrafo 1º, alínea "b" e artigo 44, ambos da Lei das Sociedades por Ações. O resgate das ações foi realizado com base no valor patrimonial da ação, sem redução do capital social, com o consequente cancelamento das ações resgatadas. O efetivo pagamento deverá ser realizado até 31 de dezembro de 2023, de acordo com a disponibilidade de caixa da controlada Alto Sertão.

(3) Reembolso de despesas a receber das controladas, no âmbito do contrato de rateio firmado entre as partes. Essas despesas referem-se basicamente a gastos com pessoal, aluguel e telefonia centralizados na Companhia.

(4) Refere-se substancialmente aos créditos recebidos e cedidos pela Companhia do fornecedor GE Energia Renováveis LTDA para determinadas controladas indiretas com o objetivo de regularizar o contrato para fornecimento, operação e manutenção de aerogeradores para os parques eólicos do Projeto Alto Sertão III – Fase A, cuja quitação se deu em 18 de agosto de 2017.

#### Debêntures privadas

Como mencionado na nota explicativa 13.2.2 a Companhia emitiu instrumentos particulares de escritura privada de debêntures não conversíveis em ações subscritas pelas controladas que integram a Fase B.

### **24.5 Remuneração do pessoal-chave da Administração**

A remuneração do pessoal-chave da Administração para os períodos findos em 31 de março de 2023 e de 2022, conforme requerido pela Deliberação CVM nº 560, de 11 de dezembro de 2008, alcançou o montante de R\$4.675 e R\$4.512, respectivamente, valores compostos somente por benefícios de curto prazo.

#### Remuneração da Diretoria, Conselho de Administração e Conselho Fiscal

|  | 31/03/2023            |                           |       |                           |                 |       |
|--|-----------------------|---------------------------|-------|---------------------------|-----------------|-------|
|  | Diretoria Estatutária | Diretoria não estatutária | Total | Conselho de Administração | Conselho Fiscal | Total |
| Número de membros remunerados                  | 3,00                  | 2,00                      | 5,00  | 6,00                      | 5,00            | 16,00 |
| Remuneração fixa acumulada                     | 688                   | 521                       | 1.209 | 315                       | 108             | 1.632 |
| Salário ou pró-labore                          | 600                   | 447                       | 1.047 | 315                       | 108             | 1.470 |
| Benefícios diretos e indiretos                 | 88                    | 74                        | 162   | -                         | -               | 162   |
| Remuneração variável acumulada                 | 480                   | 191                       | 671   | -                         | -               | 671   |
| Provisão Programa de participação no resultado | 480                   | 191                       | 671   | -                         | -               | 671   |
| Benefícios pós emprego                         | -                     | 21                        | 21    | -                         | -               | 21    |
| Benefícios motivados pela cessação do cargo    | -                     | 225                       | 225   | -                         | -               | 225   |
| Valor total da remuneração por órgão           | 1.168                 | 958                       | 2.126 | 315                       | 108             | 2.549 |

|  | 31/03/2022            |                           |       |                           |                 |       |
|--|-----------------------|---------------------------|-------|---------------------------|-----------------|-------|
|  | Diretoria Estatutária | Diretoria não estatutária | Total | Conselho de Administração | Conselho Fiscal | Total |
| Número de membros remunerados                  | 2,00                  | 3,00                      | 5,00  | 3,00                      | 4,00            | 12,00 |
| Remuneração fixa acumulada                     | 516                   | 569                       | 1.085 | 84                        | 126             | 1.295 |
| Salário ou pró-labore                          | 475                   | 494                       | 969   | 84                        | 126             | 1.179 |
| Benefícios diretos e indiretos                 | 41                    | 75                        | 116   | -                         | -               | 116   |
| Remuneração variável acumulada                 | 474                   | 425                       | 899   | -                         | -               | 899   |
| Bônus  | 69                    | 42                        | 111   | -                         | -               | 111   |
| Provisão Programa de participação no resultado | 405                   | 383                       | 788   | -                         | -               | 788   |
| Benefícios motivados pela cessação do cargo    | 92                    | 75                        | 167   | -                         | -               | 167   |
| Valor total da remuneração por órgão           | 1.082                 | 1.069                     | 2.151 | 84                        | 126             | 2.361 |

Nota (\*): Essas informações não incluem os encargos sociais de ônus do empregador, nos termos do item 10.2.13, alínea b, do Ofício Circular/ANUAL-2022- CVM/SEP

#### Remuneração média acumulada da Diretoria, Conselho de Administração e Conselho Fiscal

|  | 31/03/2023            |                           |                           |                 | 31/03/2022            |                           |                           |                 |
|--|-----------------------|---------------------------|---------------------------|-----------------|-----------------------|---------------------------|---------------------------|-----------------|
|  | Diretoria Estatutária | Diretoria não estatutária | Conselho de Administração | Conselho Fiscal | Diretoria Estatutária | Diretoria não estatutária | Conselho de Administração | Conselho Fiscal |
| Número de membros                      | 3,00                  | 2,00                      | 6,00                      | 5,00            | 2,00                  | 3,00                      | 3,00                      | 4,00            |
| Valor da maior remuneração individual  | 514                   | 489                       | 45                        | 22              | 626                   | 407                       | 36                        | 25              |
| Valor da menor remuneração individual* | 295                   | 197                       | 45                        | 22              | 306                   | 266                       | 24                        | 25              |
| Valor médio de remuneração individual  | 389                   | 479                       | 45                        | 22              | 466                   | 337                       | 28                        | 25              |

Nota: o valor da menor remuneração individual de cada órgão foi calculado considerando a exclusão de todos os membros que não exerceram o cargo por todos os meses do período apurado, conforme orienta o Ofício Circular/ANUAL-2022- CVM/SEP

Foi aprovado em Assembleia Geral Ordinária realizada em 28 de abril de 2023, o montante de até R\$10.139 para a remuneração global dos administradores no período de janeiro a dezembro de 2023.

## 25. Instrumentos financeiros e gestão de riscos

A Companhia e suas controladas mantêm operações com instrumentos financeiros. A administração desses instrumentos é efetuada por meio de estratégia operacional e controles internos visando assegurar liquidez, segurança e rentabilidade. Os resultados obtidos com estas operações estão de acordo com as práticas adotadas pela Administração da Companhia.

A administração dos riscos associados a estas operações é realizada por meio da aplicação de práticas definidas pela Administração e inclui o monitoramento dos níveis de exposição de cada risco de mercado e previsão de fluxo de caixa futuros. Essas práticas determinam também que a atualização das informações em sistemas operacionais, assim como a informação e operacionalização das transações com as contrapartes sejam feitas.

### a) Valor justo dos instrumentos financeiros

Valor justo é o montante pelo qual um ativo poderia ser trocado, ou um passivo liquidado, entre partes com conhecimento do negócio e interesse em realizá-lo, em uma transação em que não há favorecidos. O conceito de valor justo trata de inúmeras variações sobre métricas utilizadas com o objetivo de mensurar um montante em valor confiável.



A apuração do valor justo foi determinada utilizando as informações de mercado disponíveis e metodologias apropriadas de avaliação. Entretanto, um julgamento considerável é necessário para interpretar informações de mercado e estimar o valor justo. Algumas rubricas apresentam saldo contábil equivalente ao valor justo. Essa situação acontece em função desses instrumentos financeiros possuírem características similares aos que seriam obtidos se fossem negociados no mercado.

O uso de diferentes metodologias de mercado pode ter um efeito material nos valores de realização estimados. As operações com instrumentos financeiros estão apresentadas em nosso balanço pelo seu valor contábil, que equivale ao seu valor justo nas rubricas de caixa e equivalentes de caixa, clientes, partes relacionadas, cauções e depósitos vinculados e fornecedores. Para empréstimos, financiamentos e encargos de dívidas, os saldos contábeis diferem do valor justo.

|                               | Controladora |            |                |            |
|-------------------------------|--------------|------------|----------------|------------|
|                               | Valor justo  |            | Valor Contábil |            |
|                               | 31/03/2023   | 31/12/2022 | 31/03/2023     | 31/12/2022 |
| Ativos financeiros            |              |            |                |            |
| Circulante                    |              |            |                |            |
| Caixa e equivalentes de caixa | 1.724        | 249        | 1.724          | 249        |
| Partes relacionadas           | 63.665       | 73.200     | 63.665         | 73.200     |
| Não circulante                |              |            |                |            |
| Aplicações financeiras        | 285          | 278        | 285            | 278        |
| Partes relacionadas           | 143.192      | 148.810    | 143.192        | 148.810    |
| Passivos financeiros          |              |            |                |            |
| Circulante                    |              |            |                |            |
| Fornecedores                  | 5.214        | 10.250     | 5.214          | 10.250     |
| Empréstimos e financiamentos  | 1.864        | 1.425      | 1.864          | 1.425      |
| Partes relacionadas           | 30.486       | 30.486     | 30.486         | 30.486     |
| Não circulante                |              |            |                |            |
| Fornecedores                  | 21.243       | 22.366     | 21.243         | 22.366     |
| Empréstimos e financiamentos  | 26.332       | 31.091     | 26.332         | 31.091     |
| Debêntures privadas           | 61.509       | 61.135     | 61.509         | 61.135     |
| Partes relacionadas           | 3.296        | -          | 3.296          | -          |



|                               | Consolidado |            |                |            |
|-------------------------------|-------------|------------|----------------|------------|
|                               | Valor justo |            | Valor Contábil |            |
|                               | 31/03/2023  | 31/12/2022 | 31/03/2023     | 31/12/2022 |
| Ativos financeiros            |             |            |                |            |
| Circulante                    |             |            |                |            |
| Caixa e equivalentes de caixa | 22.787      | 63.773     | 22.787         | 63.773     |
| Aplicações financeiras        | 4.397       | 4.282      | 4.397          | 4.282      |
| Contas a receber de clientes  | 26.647      | 30.367     | 26.647         | 30.367     |
| Não circulante                |             |            |                |            |
| Aplicações financeiras        | 285         | 278        | 285            | 278        |
| Passivos financeiros          |             |            |                |            |
| Circulante                    |             |            |                |            |
| Fornecedores                  | 53.223      | 58.392     | 53.223         | 58.392     |
| Empréstimos e financiamentos  | 70.182      | 49.939     | 70.182         | 49.939     |
| Não circulante                |             |            |                |            |
| Fornecedores                  | 199.794     | 192.924    | 199.794        | 192.924    |
| Empréstimos e financiamentos  | 922.265     | 950.914    | 922.265        | 950.914    |

#### b) Categorias de instrumentos financeiros

A seguir demonstramos a classificação dos instrumentos financeiros e seus saldos contábeis:

|                               | Controladora                      |                  |                                   |                  |
|-------------------------------|-----------------------------------|------------------|-----------------------------------|------------------|
|                               | 31/03/2023                        |                  | 31/12/2022                        |                  |
|                               | Valor justo por meio do resultado | Custo amortizado | Valor justo por meio do resultado | Custo amortizado |
| Ativos financeiros            |                                   |                  |                                   |                  |
| Circulante                    |                                   |                  |                                   |                  |
| Caixa e equivalentes de caixa | 1.724                             | -                | 249                               | -                |
| Partes relacionadas           | -                                 | 63.665           | -                                 | 73.200           |
| Não circulante                |                                   |                  |                                   |                  |
| Aplicações financeiras        | 285                               | -                | 278                               | -                |
| Partes relacionadas           | -                                 | 143.192          | -                                 | 148.810          |
| Passivos Financeiros          |                                   |                  |                                   |                  |
| Circulante                    |                                   |                  |                                   |                  |
| Fornecedores                  | -                                 | 5.214            | -                                 | 10.250           |
| Empréstimos e financiamentos  | -                                 | 1.864            | -                                 | 1.425            |
| Partes relacionadas           | -                                 | 30.486           | -                                 | 30.486           |
| Não circulante                |                                   |                  |                                   |                  |
| Fornecedores                  | -                                 | 21.243           | -                                 | 22.366           |
| Empréstimos e financiamentos  | -                                 | 26.332           | -                                 | 31.091           |
| Debêntures privadas           | -                                 | 61.509           | -                                 | 61.135           |
| Partes relacionadas           | -                                 | 3.296            | -                                 | -                |



|                               | Consolidado                       |                  |                                   |                  |
|-------------------------------|-----------------------------------|------------------|-----------------------------------|------------------|
|                               | 31/03/2023                        |                  | 31/12/2022                        |                  |
|                               | Valor justo por meio do resultado | Custo amortizado | Valor justo por meio do resultado | Custo amortizado |
| Ativos financeiros            |                                   |                  |                                   |                  |
| Circulante                    |                                   |                  |                                   |                  |
| Caixa e equivalentes de caixa | 22.787                            | -                | 63.773                            | -                |
| Aplicações financeiras        | 4.397                             | -                | 4.282                             | -                |
| Contas a receber de clientes  | -                                 | 26.647           | -                                 | 30.367           |
| Não circulante                |                                   |                  |                                   |                  |
| Aplicações financeiras        | 285                               | -                | 278                               | -                |
| Passivos Financeiros          |                                   |                  |                                   |                  |
| Circulante                    |                                   |                  |                                   |                  |
| Fornecedores                  | -                                 | 53.223           | -                                 | 58.392           |
| Empréstimos e financiamentos  | -                                 | 70.182           | -                                 | 49.939           |
| Não circulante                |                                   |                  |                                   |                  |
| Fornecedores                  | -                                 | 199.794          | -                                 | 192.924          |
| Empréstimos e financiamentos  | -                                 | 922.265          | -                                 | 950.914          |

**c) Mensuração pelo valor justo**

Os quadros a seguir demonstram a hierarquia da mensuração do valor justo dos ativos do Grupo Renova:

| Valor justo em 31 de março de 2023    |                     |  |  |  |
|---------------------------------------|---------------------|--|--|--|
| Descrição                             | Saldo em 31/03/2023 | Mercado ativo - preço cotado (nível 1) | Sem mercado ativo - técnica de avaliação (nível 2) | Sem mercado ativo - inputs não observáveis (nível 3) |
| Ativos                                |                     |  |  |  |
| Aplicações financeiras                | 24.877              | 24.877                                 | -  | -  |
| Valor justo em 31 de dezembro de 2022 |                     |  |  |  |
| Descrição                             | Saldo em 31/12/2022 | Mercado ativo - preço cotado (nível 1) | Sem mercado ativo - técnica de avaliação (nível 2) | Sem mercado ativo - inputs não observáveis (nível 3) |
| Ativos                                |                     |  |  |  |
| Aplicações financeiras                | 64.804              | 64.804                                 | -  | -  |

Aplicações financeiras: elaborado levando-se em consideração as cotações de mercado do papel, ou informações de mercado que possibilitem tal cálculo, as taxas futuras de juros e câmbio de papéis similares. O valor de mercado do título corresponde ao seu valor de vencimento trazido a valor presente pelo fator de desconto obtido da curva de juros de mercado em reais.

Para aumentar a coerência e a comparação, a hierarquia do valor justo prioriza os insumos utilizados na medição em três grandes níveis, como segue:

Nível 1. Mercado Ativo: Preço - Um instrumento financeiro é considerado como cotado em mercado ativo se os preços cotados forem pronta e regularmente disponibilizados por bolsa ou mercado de balcão organizado, por operadores, por corretores, ou por associação de mercado, por entidades que tenham como objetivo



divulgar preços por agências reguladoras, e se esses preços representarem transações de mercado que ocorrem regularmente entre partes independentes, sem favorecimento.

Nível 2. Sem Mercado Ativo: Técnica de Avaliação - Para um instrumento que não tenha mercado ativo o valor justo deve ser apurado utilizando-se metodologia de avaliação/apreçamento. Podem ser utilizados critérios como dados do valor justo corrente de outro instrumento que seja substancialmente o mesmo, de análise de fluxo de caixa descontado e modelos de apreçamento de opções. O objetivo da técnica de avaliação é estabelecer qual seria o preço da transação na data de mensuração em uma troca com isenção de interesses motivada por considerações do negócio.

Nível 3. Sem Mercado Ativo: Inputs para o ativo ou passivo que não são baseados em variáveis observáveis de mercado (inputs não observáveis). Para 31 de março de 2023 a Companhia não possuía nenhum instrumento financeiro classificado nesta categoria.

No período findo em 31 de março de 2023 não houve transferências entre avaliações de valor justo nível 1 e nível 2 nem entre o nível 3 e nível 2.

#### **d)** Risco de Mercado

O risco de mercado é apresentado como a possibilidade de perdas monetárias em função das oscilações de variáveis que tenham impacto em preços e taxas negociadas no mercado. Essas flutuações geram impacto a praticamente todos os setores e, portanto, representam fatores de riscos financeiros.

Os empréstimos e financiamentos captados pela Companhia e suas controladas apresentados na Nota 13, possuem como contrapartes o BNDES, Bradesco, Citibank, Itaú, ABC e dívidas com partes relacionadas. As regras contratuais para os passivos financeiros criam riscos atrelados a essas exposições. Em 31 de março de 2023, a Companhia e suas controladas possuíam risco de mercado associado ao CDI.

#### **e)** Análise de sensibilidade (Consolidado)

Com a finalidade de verificar a sensibilidade dos indexadores nos investimentos e nas dívidas aos quais a Companhia e suas controladas estão expostas na data base de 31 de março de 2023, foram adotadas as seguintes premissas:

- definição de um cenário provável do comportamento do risco que, caso ocorra, possa gerar resultados adversos para a Companhia, e que é referenciado por fonte externa independente (Cenário I);
- definição de dois cenários adicionais com deteriorações de, pelo menos, 25% e 50% na variável de risco considerada (Cenário II e Cenário III, respectivamente); e
- apresentação do impacto dos cenários definidos no valor justo dos instrumentos financeiros operados pela Companhia e suas controladas.

Os saldos apresentados nos quadros a seguir contemplam os valores consolidados.

| Risco           | Operação  | Cenário I -<br>Cenário<br>Provável | Cenário II -<br>variação de<br>25% | Cenário III -<br>variação de<br>50% |
|-----------------|---|------------------------------------|------------------------------------|-------------------------------------|
| Baixa do<br>CDI | Taxa efetiva em 31 de março de 2023               | 13,65%                             | 13,65%                             | 13,65%                              |
|                 | Aplicações financeiras:                           | 24.877                             | 24.877                             | 24.877                              |
|                 | Taxa anual estimada do CDI para 2024              | 10,00%                             | 7,50%                              | 5,00%                               |
|                 | Perda anual nas aplicações financeiras            | <u>(890)</u>                       | <u>(1.499)</u>                     | <u>(2.109)</u>                      |
| Alta do CDI     | Empréstimos:                                      | 1.046.644                          | 1.046.644                          | 1.046.644                           |
|                 | Taxa anual estimada do CDI para 2024              | 10,00%                             | 12,50%                             | 15,00%                              |
|                 | Perda anual nos empréstimos e partes relacionadas | <u>-</u>                           | <u>-</u>                           | <u>(14.145)</u>                     |

Para as aplicações financeiras o cenário provável considera as taxas futuras da SELIC, que é base para determinação da taxa CDI, conforme expectativas obtidas junto ao Banco Central do Brasil, com horizonte de um ano, 10%. Os cenários II e III consideram uma redução dessa taxa em 25% (7,50% a.a.) e 50% (5% a.a.), respectivamente. Estas projeções também são realizadas para empréstimos e outras operações que são vinculados a taxa CDI as quais foram projetadas nos cenários II e III considerando um aumento dessa taxa em 25% (12,50% a.a.) e 50% (15% a.a.).

A liquidação das transações envolvendo essas estimativas poderá resultar em valores diferentes dos estimados devido à subjetividade que está contida no processo utilizado na preparação dessas análises.

#### f) Risco de Liquidez

O risco de liquidez evidencia a capacidade da Companhia e suas controladas em liquidarem as obrigações assumidas. Para determinar a capacidade financeira da Companhia e suas controladas em cumprir adequadamente os compromissos assumidos, os fluxos de vencimentos dos recursos captados e de outras obrigações fazem parte das divulgações. Informações com maior detalhamento sobre os empréstimos captados pela Companhia e suas controladas são apresentadas na Nota 13.

A Administração da Companhia e suas controladas somente utiliza linhas de crédito que possibilitem sua alavancagem operacional. Essa premissa é afirmada quando observamos as características das captações efetivadas.

Os planos de recuperação judicial da Companhia e determinadas controladas permitiu alinhar a capacidade de pagamento das dívidas à geração de recursos, conforme apresentado na Nota 1.2. Assim a Administração entende que, com o sucesso do plano de recuperação judicial e das medidas mencionadas na referida Nota e a entrada em operação comercial do Complexo Eólico Alto Sertão III que ocorreu durante o exercício de 2022, será possível retomar o equilíbrio econômico, financeiro e de liquidez da Companhia.

##### f.1) Tabela do risco de liquidez e juros

As tabelas a seguir mostram em detalhes o prazo de vencimento contratual restante dos passivos financeiros não derivativos da Companhia e suas controladas e os prazos de amortização contratuais. As tabelas foram elaboradas de acordo com os fluxos de caixa não descontados dos passivos financeiros com base na data mais próxima em que a Companhia e suas controladas devem quitar as respectivas obrigações. As tabelas incluem

os fluxos de caixa dos juros e do principal. Na medida em que os fluxos de juros são pós-fixados, o valor não descontado foi obtido com base nas curvas de juros no encerramento do exercício.

| Instrumentos a taxa de juros                        | Consolidado    |                    |                   |                | Total     |
|---|----------------|--------------------|-------------------|----------------|-----------|
|   | De 1 a 3 meses | De 3 meses a 1 ano | De 1 ano a 5 anos | Mais de 5 anos |           |
| Classe I  | 116            | -                  | -                 | -              | 116       |
| Classe II   | -              | 67.824             | 311.799           | 575.630        | 955.253   |
| Classe III  | -              | 13.878             | 69.390            | 187.361        | 270.629   |
| Classe IV   | 768            | -                  | -                 | -              | 768       |
| Empréstimos e financiamentos - principal e encargos | -              | 1.446              | 7.230             | 19.520         | 28.196    |
| Total   | 884            | 83.148             | 388.419           | 782.511        | 1.254.962 |

**g) Risco de crédito**

O risco de crédito compreende a possibilidade de a Companhia não realizar seus direitos. Essa descrição está diretamente relacionada à rubrica de clientes.

|                              | Nota | Valor contábil Consolidado |            |
|------------------------------|------|----------------------------|------------|
|                              |      | 31/03/2023                 | 31/12/2022 |
| Ativos financeiros           |      |                            |            |
| Circulante                   |      |                            |            |
| Contas a receber de clientes | 8    | 26.647                     | 30.367     |

No setor de energia elétrica as operações realizadas estão direcionadas ao regulador que mantém informações ativas sobre as posições de energia produzida e consumida. A partir dessa estrutura planejamentos são criados buscando o funcionamento do sistema sem interferências ou interrupções. As comercializações são geradas a partir de leilões, contratos, entre outras. Esse mecanismo agrega a confiabilidade e controla a inadimplência entre participantes setoriais.

A Companhia gerencia seus riscos de forma contínua, avaliando se as práticas adotadas na condução das suas atividades estão em linha com as políticas preconizadas pela Administração. A Companhia não faz uso de instrumentos financeiros de proteção patrimonial, pois acredita que os riscos aos quais estão ordinariamente expostos seus ativos e passivos compensam-se entre si no curso natural das suas atividades. A administração dos instrumentos financeiros é efetuada por meio de estratégias operacionais, visando liquidez, rentabilidade e segurança. A política de controle consiste no acompanhamento permanente das condições contratadas versus condições vigentes no mercado. Em 31 de março de 2023 a Companhia não efetuou aplicações de caráter especulativo, em derivativos ou quaisquer outros ativos de risco.

## h) Gestão de capital

|   | Consolidado |             |
|---|-------------|-------------|
|   | 31/03/2023  | 31/12/2022  |
| Dívida de empréstimos, financiamentos e partes relacionadas | (992.447)   | (1.000.853) |
| Patrimônio líquido  | 897.819     | 910.962     |
| (-) Caixa e equivalentes de caixa e aplicações financeiras  | 27.469      | 68.333      |
| Dívida líquida + Patrimônio líquido                         | (67.159)    | (21.558)    |

## 26. Prejuízo por ação

O prejuízo básico por ação é calculado por meio da divisão do prejuízo do período atribuído aos detentores de ações ordinárias e preferenciais da Companhia pela quantidade média ponderada de ações ordinárias e preferenciais disponíveis durante o período.

O prejuízo diluído por ação é calculado por meio da divisão do prejuízo atribuído aos detentores de ações ordinárias e preferenciais da Companhia pela quantidade média ponderada de ações ordinárias e preferenciais disponíveis durante o período, mais a quantidade média ponderada de ações ordinárias que seriam emitidas no pressuposto do exercício das opções de compra de ações com valor de exercício inferior ao valor de mercado.

De acordo com o estatuto social da Companhia as ações preferenciais possuem participação nos lucros distribuídos em igualdade com as ações ordinárias.

O quadro a seguir apresenta os dados de resultado e quantidade de ações utilizadas no cálculo dos prejuízos básico e diluído por ação para cada um dos exercícios apresentados na demonstração de resultados:

|  | Controladora |            |
|--|--------------|------------|
|  | 31/03/2023   | 31/03/2022 |
| Prejuízo do período  | (44.439)     | (66.106)   |
| <u>Prejuízo básico e diluído por ação:</u>                                     |              |            |
| Média ponderada das ações ordinárias e preferenciais disponíveis (em milhares) | 158.610      | 109.480    |
| Prejuízo básico e diluído por ação (em R\$)                                    | (0,28)       | (0,60)     |
| <u>Prejuízo diluído por ação:</u>  |              |            |
| Média ponderada das ações ordinárias e preferenciais disponíveis (em milhares) | 158.610      | 109.480    |
| Prejuízo diluído por ação (em R\$)   | (0,28)       | (0,60)     |

## 27. Ativos classificados como mantidos para venda

Em 31 de março de 2023, os ativos e passivos relacionados a determinados projetos em desenvolvimento foram classificados como ativos mantidos para venda e passivo diretamente associados a ativos mantidos para a venda em razão das negociações mencionadas nas notas 1.1.1 e 1.1.2.

### Ativos classificados como mantidos para venda

Projetos em desenvolvimento - Imobilizado em curso

31/03/2023

1.312

### Passivos diretamente associados a ativos mantidos para venda

Arrendamentos a pagar

31/03/2023

731

## 28. Cobertura de Seguros

A Companhia e suas controladas mantêm seguros para determinados bens do ativo imobilizado bem como para responsabilidade civil e outras garantias contratuais, com montantes considerados suficientes para cobrir eventuais perdas significativas. O resumo das apólices vigentes em 31 de março de 2023 é como segue:

### Risco de operação

| Objeto da Garantia     | Importância Segurada | Vigência   |            |
|------------------------|----------------------|------------|------------|
|                        |                      | Início     | Fim        |
| Riscos operacionais    | R\$ 2.655.000        | 13/06/2022 | 13/06/2023 |
| Responsabilidade civil | R\$ 50.000           | 26/11/2022 | 30/11/2023 |

### Risco de construção

| Objeto da Garantia                                | Importância Segurada | Vigência   |            |
|---|----------------------|------------|------------|
|   |                      | Início     | Fim        |
| Garantia executante construtor (LIGHT I)          | R\$ 28.268           | 31/01/2023 | 31/01/2024 |
| Garantia executante construtor (LIGHT II)         | R\$ 40.560           | 31/01/2023 | 31/01/2024 |
| Garantia executante construtor (Mercado livre II) | R\$ 20.520           | 31/01/2023 | 31/01/2024 |
| Transporte nacional                               | R\$ 183.208          | 22/06/2022 | 22/06/2023 |

### Risco de administração e portfólio

| Objeto da Garantia   | Importância Segurada | Vigência   |            |
|--|----------------------|------------|------------|
|  |                      | Início     | Fim        |
| Seguros de responsabilidade civil geral de administradores – D&O | R\$ 60.000           | 31/01/2023 | 31/01/2024 |
| Seguro empresarial dos escritórios                               | R\$ 2.100            | 07/11/2022 | 07/11/2023 |
| Seguro de riscos diversos - equipamentos                         | R\$ 915              | 07/11/2022 | 07/11/2023 |
| Proteção de dados e responsabilidade cibernética                 | R\$ 5.000            | 29/03/2023 | 29/03/2024 |

## 29. Transações não envolvendo caixa

Em 31 de março de 2023, a Companhia e suas controladas realizaram as seguintes operações não envolvendo caixa, portanto, essas não estão refletidas na demonstração dos fluxos de caixa:

|   | Nota explicativa | Controladora |            | Consolidado |            |
|---|------------------|--------------|------------|-------------|------------|
|   |                  | 31/03/2023   | 31/03/2022 | 31/03/2023  | 31/03/2022 |
| Aumento de capital em controladas com rateio de despesas      | 9.3 e 24.3       | 377          | -          | -           | -          |
| Direito de uso - arrendamento                                 | 10               | 595          | 2.099      | 984         | 2.428      |
| Imobilizado - capitalização da folha de pagamento             | 10               | 1.216        | 131        | 1.318       | 3.882      |
| Efeito da conciliação imobilizado - fornecedor                | 10               | (14)         | (46)       | (1.380)     | (196)      |
| Compensação de empréstimos com depósitos judiciais            | 13.3             | (4.207)      | -          | (4.207)     | -          |
| Aumento de capital com capitalização de créditos de terceiros | 19               | 31.234       | -          | 31.234      | -          |
| Outras contas a pagar x fornecedores                          |                  | -            | -          | (15.282)    | -          |

\* \* \*

Daniel Gallo  
Diretor Presidente

Emanuela Cabib  
Diretora Jurídica

Vitor Hugo Alexandrino da Silva  
Diretor Financeiro e de  
Relação com Investidores

Gina Abreu Batista dos Santos  
Contadora CRC 027321-O-BA  
CPF: 947.337.165-91

## Comentário Sobre o Comportamento das Projeções Empresariais

**1723**

### ***Comentário sobre o comportamento das projeções empresariais:***

A Companhia projetou a receita operacional líquida do parque eólico Alto Sertão III, com sua entrada em plena operação comercial, alcançaria R\$ 250 milhões ao ano. O parque eólico Alto Sertão III realizou uma receita operacional líquida de R\$ 66,1 milhões no 1º trimestre de 2023, que é compatível com a projeção anual divulgada pela Companhia.

## Pareceres e Declarações / Relatório da Revisão Especial - Sem Ressalva

### RELATÓRIO DO AUDITOR INDEPENDENTE SOBRE A REVISÃO DAS INFORMAÇÕES CONTÁBEIS INTERMEDIÁRIAS INDIVIDUAIS E CONSOLIDADAS

Aos  
Acionistas, Conselho de Administração e Administração da  
Renova Energia S.A. – em recuperação judicial  
São Paulo - SP

#### Introdução

Revisamos as informações contábeis intermediárias, individuais e consolidadas, da Renova Energia S.A. – em recuperação judicial (“Companhia”), contidas no Formulário de Informações Trimestrais (ITR), identificadas como Controladora e Consolidado, referentes ao trimestre findo em 31 de março de 2023, que compreendem o balanço patrimonial intermediário individual e consolidado em 31 de março de 2023 e as respectivas demonstrações intermediárias individuais e consolidadas do resultado, do resultado abrangente, das mutações do patrimônio líquido e dos fluxos de caixa para o período de três meses findo nessa data, incluindo as notas explicativas.

A Administração da Companhia e suas controladas é responsável pela elaboração das informações contábeis intermediárias individuais e consolidadas de acordo com o Pronunciamento Técnico CPC 21 (R1) – Demonstração intermediária e com a norma internacional IAS 34 – Interim Financial Reporting, emitida pelo International Accounting Standards Board (IASB), assim como pela apresentação dessas informações de forma condizente com as normas expedidas pela Comissão de Valores Mobiliários (CVM), aplicáveis à elaboração das Informações Trimestrais (ITR). Nossa responsabilidade é a de expressar uma conclusão sobre essas informações contábeis intermediárias com base em nossa revisão.

#### Alcance da revisão

Conduzimos nossa revisão de acordo com as normas brasileiras e internacionais de revisão de informações intermediárias (NBC TR 2410 – Revisão de Informações Intermediárias Executada pelo Auditor da Entidade e ISRE 2410 – Review of Interim Financial Information Performed by the Independent Auditor of the Entity, respectivamente). Uma revisão de informações intermediárias consiste na realização de indagações, principalmente às pessoas responsáveis pelos assuntos financeiros e contábeis e na aplicação de procedimentos analíticos e de outros procedimentos de revisão. O alcance de uma revisão é significativamente menor do que o de uma auditoria conduzida de acordo com as normas de auditoria e, consequentemente, não nos permitiu obter segurança de que tomamos conhecimento de todos os assuntos significativos que poderiam ser identificados em uma auditoria. Portanto, não expressamos uma opinião de auditoria.

#### Conclusão sobre as informações contábeis intermediárias individuais e consolidadas

Com base em nossa revisão, não temos conhecimento de nenhum fato que nos leve a acreditar que as informações contábeis intermediárias individuais e consolidadas incluídas nas Informações Trimestrais (ITR) acima referidas não foram elaboradas, em todos os aspectos relevantes, de acordo com o Pronunciamento Técnico CPC 21 (R1) e IAS 34, aplicáveis à elaboração de Informações Trimestrais (ITR), e apresentadas de forma condizente com as normas expedidas pela Comissão de Valores Mobiliários (CVM).

#### Ênfase

##### Plano de Recuperação Judicial (PRJ)

Conforme mencionado na Nota Explicativa nº 1.2, as informações contábeis intermediárias individuais e consolidadas, a Renova Energia S.A. – Em recuperação judicial e determinadas controladas protocolaram, em 16 de outubro de 2019, pedido de Recuperação Judicial, tendo ele sido deferido pelo Juízo da Recuperação Judicial da 2ª Vara de Falências e Recuperações Judiciais da Comarca do Estado de São Paulo, nessa mesma data. Adicionalmente, em 18 de dezembro de 2020, a Renova Energia S.A. – Em recuperação judicial e determinadas controladas protocolaram os novos planos de recuperação judicial, os quais foram aprovados Assembleia Geral de Credores e homologados pelo Juízo da Recuperação Judicial nessa mesma data, com decisão publicada no Diário Oficial do Estado de São Paulo em 14 de janeiro de 2021. Nossa conclusão não contém modificação relacionada a esse assunto.

#### Outros assuntos

##### Demonstrações Intermediárias do Valor Adicionado (DVA) individual e consolidada – informação suplementar

As informações contábeis Intermediárias do Valor Adicionado (DVA), individual e consolidada, referentes ao período de três meses findo em 31 de março de 2023, elaboradas sob a responsabilidade da Administração da Companhia e suas controladas, apresentadas como informação suplementar para fins da IAS 34, foram submetidas a procedimentos de revisão executados em conjunto com a revisão das Informações Trimestrais (ITR) da Companhia e suas controladas. Para a formação de nossa conclusão, avaliamos se essas demonstrações estão reconciliadas com as informações contábeis intermediárias individuais e consolidadas e registros contábeis, conforme aplicável, e se a sua forma e conteúdo estão de acordo com os critérios definidos no Pronunciamento Técnico

CPC 09 – Demonstração do Valor Adicionado. Com base em nossa revisão, não temos conhecimento de nenhum fato que nos leve a acreditar que essas informações intermediárias do valor adicional, individual e consolidado, não foram elaboradas, em todos os seus aspectos relevantes, de maneira consistente com as informações contábeis intermediárias individuais e consolidadas, tomadas em conjunto.

Salvador, 12 de maio de 2023.

BDO RCS Auditores Independentes SS Ltda.  
CRC 2 SP 013846/O-1

Antomar de Oliveira Rios  
Contador CRC 1 BA 017715/O-5 -S- SP

## Pareceres e Declarações / Declaração dos Diretores sobre as Demonstrações Financeiras

### DECLARAÇÃO

Em atendimento ao artigo 25, parágrafo 1º, incisos V e VI, da Instrução CVM 480 de 7 de dezembro de 2009, a Diretoria declara que revisou, discutiu e concorda com as Demonstrações Financeiras contidas neste Relatório e com as opiniões expressas no Parecer dos Auditores Independentes - BDO RCS Auditores Independente.

São Paulo, 12 de maio de 2023.

---

Daniel Gallo  
Diretor Presidente

---

Emanuela Cabib  
Diretora Jurídica

---

Vitor Hugo Alexandrino da Silva  
Diretor Financeiro e de Relação com Investidores

## **Pareceres e Declarações / Declaração dos Diretores sobre o Relatório do Auditor Independente**

### **DECLARAÇÃO**

Em atendimento ao artigo 25, parágrafo 1º, incisos V e VI, da Instrução CVM 480 de 7 de dezembro de 2009, a Diretoria declara que revisou, discutiu e concorda com as Demonstrações Financeiras contidas neste Relatório e com as opiniões expressas no Parecer dos Auditores Independentes - BDO RCS Auditores Independente.

São Paulo, 12 de maio de 2023.

---

Daniel Gallo  
Diretor Presidente

---

Emanuela Cabib  
Diretora Jurídica

---

Vitor Hugo Alexandrino da Silva  
Diretor Financeiro e de Relação com Investidores